

# SLUŽBENI GLASNIK

KOPRIVNIČKO-KRIŽEVAČKE ŽUPANIJE

2021.

BROJ: 17 - Godina XXIX.

Koprivnica, 7. rujna 2021.

ISSN 1333-6398

## KOPRIVNIČKO- KRIŽEVAČKA ŽUPANIJA AKTI ŽUPANA

53.

Na temelju članka 110. Zakona o proračunu ("Narodne novine" broj 87/08., 136/12. i 15/15.) i članka 37. Statuta Koprivničko-križevačke županije ("Službeni glasnik Koprivničko-križevačke županije" broj 7/13., 14/13., 9/15., 11/15. - pročišćeni tekst, 2/18., 3/18. - pročišćeni tekst, 4/20., 25/20., 3/21. i 4/21.-pročišćeni tekst) Županijska skupština Koprivničko-križevačke županije na 2. sjednici održanoj 6. rujna 2021. donijela je

I. OPĆI DIO

Članak 1.

Proračun Koprivničko-križevačke županije za 2020. godinu i projekcije za 2021. i 2022. godinu ("Službeni glasnik Koprivničko-križevačke županije" broj 18/19., 9/20. i 25/20.) (u daljnjem tekstu: Proračun) u 2020. godini ostvaren je kako slijedi:

### GODIŠNJI IZVJEŠTAJ O IZVRŠENJU PRORAČUNA KOPRIVNIČKO-KRIŽEVAČKE ŽUPANIJE ZA 2020. GODINU

Račun / opis	Ostvarenje/ Izvršenje 2019.	Izvorni plan 2020.	Ostvarenje/Izvršenje 2020.	Indeks 5/2	Indeks 5/4
1	2	3	4	5	6
<b>A. RAČUN PRIHODA I RASHODA</b>					
Prihodi poslovanja	444.149.188,29	674.163.549,34	597.994.961,69	1,35	0,89
Prihodi od prodaje nefinancijske imovine	511.780,40	309.512,00	225.719,72	0,44	0,73
UKUPNO PRIHODI	444.660.968,69	674.473.061,34	598.220.681,41	1,35	0,89
Rashodi poslovanja	387.897.971,75	605.246.793,15	569.648.545,07	1,47	0,94
Rashodi za nabavu nefinancijske imovine	50.984.064,73	80.837.336,84	52.178.587,37	1,02	0,65
UKUPNO RASHODI	438.882.036,48	686.084.129,99	621.827.132,44	1,42	0,91
VIŠAK / - MANJAK	5.778.932,21	-11.611.068,65	-23.606.451,03		
<b>B. RAČUN FINANCIRANJA</b>					
Primici od financijske imovine i zaduživanja	11.994.683,57	20.872.000,00	18.245.037,91	1,52	0,87
Izdaci za financijsku imovinu i otplate zajmova	8.042.908,27	2.838.000,00	2.759.152,74	0,34	0,97
NETO FINANCIRANJE	3.951.775,30	18.034.000,00	15.485.885,17		
<b>C. VIŠAK/MANJAK IZ tekućeg razdoblja</b>	9.730.707,51	6.422.931,35	-8.120.565,86		
<b>RASPOLOŽIVA SREDSTVA IZ PRETHODNIH GODINA</b>					
preneseni višak / - manjak prethodnih godina	-53.316.041,51	-43.585.334,00	-46.151.644,00		
višak / - manjak za pokriće u narednom razdoblju	-43.585.334,00	-37.162.402,65	-54.272.209,86		

Članak 2.

Prihodi i rashodi te primici i izdaci u Računu prihoda i rashoda i Računu financiranja iskazani prema ekonomskoj klasifikaciji, prema izvorima financiranja i prema funkcijskoj klasifikaciji prikazani su kako slijedi:

**A. RAČUN PRIHODA I RASHODA**

za razdoblje od 1.1.2020 do 31.12.2020

**TABLICA 1. PRIHODI I RASHODI PREMA EKONOMSKOJ KLASIFIKACIJI**

Brojčana oznaka i naziv računa ekonomske klasifikacije	Izvršenje za prethodnu godinu	Izvorni plan za proračunsku godinu	Izvršenje za proračunsku godinu	Indeks izvršenja za proračunsku godinu u odnosu na izvršenje za prethodnu godinu	Indeks izvršenja za proračunsku godinu u odnosu na izvorni plan za proračunsku godinu	
1	2	3	4	5	6	7
<b>Prihodi</b>	<b>444.660.968,69</b>	<b>674.473.061,34</b>	<b>598.220.681,41</b>	<b>134,64%</b>	<b>88,70%</b>	
<b>6 Prihodi poslovanja</b>	<b>444.149.188,29</b>	<b>674.163.549,34</b>	<b>597.994.961,69</b>	<b>134,64%</b>	<b>88,70%</b>	
<b>61 Prihodi od poreza</b>	<b>54.928.542,98</b>	<b>46.594.129,15</b>	<b>54.203.815,73</b>	<b>98,68%</b>	<b>116,33%</b>	
611 Porez i prirez na dohodak	50.292.526,50	42.244.129,15	49.180.312,13	97,79%	116,42%	
6111 Porez i prirez na dohodak od nesamostalnog rada	43.634.250,93		43.608.844,06	99,94%		
6112 Porez i prirez na dohodak od samostalnih djelatnosti	4.871.295,75		4.968.396,29	101,99%		
6113 Porez i prirez na dohodak od imovine i imovinskih prava	1.457.075,34		1.457.161,39	100,01%		
6114 Porez i prirez na dohodak od kapitala	2.897.142,22		1.914.057,53	66,07%		
6116 Porez i prirez na dohodak utvrđen u postupku nadzora za prethodne godine	26.782,10		3.619,26	13,51%		
6117 Povrat poreza i prireza na dohodak po godišnjoj prijavi	-2.594.019,84		-2.771.766,40	106,85%		
613 Porezi na imovinu	96.277,91	120.000,00	108.583,00	112,78%	90,49%	
6132 Porez na nasljedstva i darove	96.277,91		108.583,00	112,78%		
614 Porezi na robu i usluge	4.539.738,57	4.230.000,00	4.914.920,60	108,26%	116,19%	
6145 Porezi na korištenje dobara ili izvođenje aktivnosti	4.437.438,57		4.861.620,60	109,56%		
6147 Porez na dobitke od igara na sreću i ostali porezi od igara na sreću	102.300,00		53.300,00	52,10%		
<b>63 Pomoći iz inozemstva i od subjekata unutar općeg proračuna</b>	<b>102.286.764,39</b>	<b>351.747.718,33</b>	<b>285.560.968,86</b>	<b>279,18%</b>	<b>81,18%</b>	
632 Pomoći od međunarodnih organizacija te institucija i tijela EU	980.990,20	1.189.100,00	445.827,04	45,45%	37,49%	
6321 Tekuće pomoći od međunarodnih organizacija	0,00		111.241,35	0,00%		
6323 Tekuće pomoći od institucija i tijela EU	888.547,91		334.585,69	37,66%		
6324 Kapitalne pomoći od institucija i tijela EU	92.442,29		0,00	0,00%		
633 Pomoći proračunu iz drugih proračuna	15.752.831,37	30.408.232,81	32.969.680,18	209,29%	108,42%	

OPĆI DIO PRORAČUNA

Brojčana oznaka i naziv računa ekonomske klasifikacije	Izvršenje za prethodnu godinu	Izvorni plan za proračunsku godinu	Izvršenje za proračunsku godinu	Indeks izvršenja za proračunsku godinu u odnosu na izvršenje za prethodnu godinu	Indeks izvršenja za proračunsku godinu u odnosu na izvorni plan za proračunsku godinu	
1	2	3	4	5	6	7
6331	Tekuće pomoći proračunu iz drugih proračuna	14.276.318,07		32.319.680,18	226,39%	
6332	Kapitalne pomoći proračunu iz drugih proračuna	1.476.513,30		650.000,00	44,02%	
634	Pomoći od izvanproračunskih korisnika	767.226,84	1.182.085,55	434.134,55	56,58%	36,73%
6341	Tekuće pomoći od izvanproračunskih korisnika	767.226,84		347.134,55	45,25%	
6342	Kapitalne pomoći od izvanproračunskih korisnika	0,00		87.000,00	0,00%	
635	Pomoći izravnjanja za decentralizirane funkcije	40.799.021,30	39.851.286,00	42.327.241,11	103,75%	106,21%
6351	Tekuće pomoći izravnjanja za decentralizirane funkcije	30.480.204,44		33.818.579,77	110,95%	
6352	Kapitalne pomoći izravnjanja za decentralizirane funkcije	10.318.816,86		8.508.661,34	82,46%	
636	Pomoći proračunskim korisnicima iz proračuna koji im nije nadležan	13.976.028,39	223.494.629,55	185.747.393,14	1.329,04%	83,11%
6361	Tekuće pomoći proračunskim korisnicima iz proračuna koji im nije nadležan	10.031.691,36		183.244.040,71	1.826,65%	
6362	Kapitalne pomoći proračunskim korisnicima iz proračuna koji im nije nadležan	3.944.337,03		2.503.352,43	63,47%	
638	Pomoći iz državnog proračuna temeljem prijena EU sredstava	26.367.796,19	50.679.539,18	20.166.718,61	76,48%	39,79%
6381	Tekuće pomoći iz državnog proračuna temeljem prijena EU sredstava	9.725.574,54		9.621.980,06	98,93%	
6382	Kapitalne pomoći iz državnog proračuna temeljem prijena EU sredstava	16.642.221,65		10.544.738,55	63,36%	
639	Prijenosi između proračunskih korisnika istog proračuna	3.642.870,10	4.942.845,24	3.469.974,23	95,25%	70,20%
6391	Tekući prijenosi između proračunskih korisnika istog proračuna	83.759,24		82.401,10	98,38%	
6393	Tekući prijenosi između proračunskih korisnika istog proračuna temeljem prijena EU sredstava	3.559.110,86		3.387.573,13	95,18%	
<b>64</b>	<b>Prihodi od imovine</b>	<b>17.844.241,68</b>	<b>13.458.760,30</b>	<b>11.270.022,89</b>	<b>63,16%</b>	<b>83,74%</b>
641	Prihodi od financijske imovine	259.384,84	248.893,00	381.177,84	146,95%	153,15%
6413	Kamate na oročena sredstva i depozite po viđenju	43.770,86		79.353,13	181,29%	
6414	Prihodi od zateznih kamata	9.596,62		301.772,21	3.144,57%	
6415	Prihodi od pozitivnih tečajnih razlika i razlika zbog primjene valutne klauzule	7,36		52,50	713,32%	
6416	Prihodi od dividendi	206.010,00		0,00	0,00%	
642	Prihodi od nefinancijske imovine	17.511.365,60	13.054.867,30	10.846.833,20	61,94%	83,09%
6421	Naknade za koncesije	1.036.305,72		571.483,49	55,15%	
6422	Prihodi od zakupa i iznajmljivanja imovine	487.771,52		377.373,11	77,37%	
6423	Naknada za korištenje nefinancijske imovine	15.596.904,14		9.580.325,62	61,42%	
6429	Ostali prihodi od nefinancijske imovine	390.384,22		317.650,98	81,37%	

Brojčana oznaka i naziv računa ekonomske klasifikacije	Izvršenje za prethodnu godinu	Izvorni plan za proračunsku godinu	Izvršenje za proračunsku godinu	Indeks izvršenja za proračunsku godinu u odnosu na izvršenje za prethodnu godinu	Indeks izvršenja za proračunsku godinu u odnosu na izvorni plan za proračunsku godinu	
1	2	3	4	5	6	7
643	Prihodi od kamata na dane zajmove	73.491,24	155.000,00	42.011,85	57,17%	27,10%
6432	Prihodi od kamata na dane zajmove neprofitnim organizacijama, građanima i kućanstvima	73.491,24		42.011,85	57,17%	
6436	Prihodi od kamata na dane zajmove trgovačkim društvima i obrtnicima izvan javnog sektora	0,00		0,00	0,00%	
<b>65</b>	<b>Prihodi od upravnih i administrativnih pristojbi, pristojbi po posebnim propisima i naknada</b>	<b>37.869.840,46</b>	<b>36.811.419,99</b>	<b>31.171.592,11</b>	<b>82,31%</b>	<b>84,68%</b>
651	Upravne i administrativne pristojbe	1.330.267,44	1.550.000,00	1.313.081,20	98,71%	84,71%
6512	Županijske, gradske i općinske pristojbe i naknade	692.067,00		572.734,20	82,76%	
6513	Ostale upravne pristojbe i naknade	638.200,44		740.347,00	116,01%	
652	Prihodi po posebnim propisima	36.539.573,02	35.261.419,99	29.858.510,91	81,72%	84,68%
6526	Ostali nespomenuti prihodi	36.539.573,02		29.858.510,91	81,72%	
<b>66</b>	<b>Prihodi od prodaje proizvoda i robe te pruženih usluga i prihodi od donacija</b>	<b>17.362.155,35</b>	<b>16.956.971,57</b>	<b>17.767.258,03</b>	<b>102,33%</b>	<b>104,78%</b>
661	Prihodi od prodaje proizvoda i robe te pruženih usluga	14.281.721,07	14.074.410,76	14.206.774,45	99,48%	100,94%
6612	Prihodi od obavljanja ostalih poslova vlastite djelatnosti	0,00		0,00	0,00%	
6614	Prihodi od prodaje proizvoda i robe	1.131.178,68		850.651,43	75,20%	
6615	Prihodi od pruženih usluga	13.150.542,39		13.356.123,02	101,56%	
663	Donacije od pravnih i fizičkih osoba izvan općeg proračuna	3.080.434,28	2.882.560,81	3.560.483,58	115,58%	123,52%
6631	Tekuće donacije	2.187.808,05		1.636.981,20	74,82%	
6632	Kapitalne donacije	892.626,23		1.923.502,38	215,49%	
<b>67</b>	<b>Prihodi iz nadležnog proračuna i od HZZO-a temeljem ugovornih obveza</b>	<b>213.484.611,16</b>	<b>208.424.550,00</b>	<b>197.851.543,80</b>	<b>92,68%</b>	<b>94,93%</b>
673	Prihodi od HZZO-a na temelju ugovornih obveza	213.484.611,16	208.424.550,00	197.851.543,80	92,68%	94,93%
6731	Prihodi od HZZO-a na temelju ugovornih obveza	213.484.611,16		197.851.543,80	92,68%	
<b>68</b>	<b>Kazne, upravne mjere i ostali prihodi</b>	<b>373.032,27</b>	<b>170.000,00</b>	<b>169.760,27</b>	<b>45,51%</b>	<b>99,86%</b>
683	Ostali prihodi	373.032,27	170.000,00	169.760,27	45,51%	99,86%
6831	Ostali prihodi	373.032,27		169.760,27	45,51%	
<b>7</b>	<b>Prihodi od prodaje nefinancijske imovine</b>	<b>511.780,40</b>	<b>309.512,00</b>	<b>225.719,72</b>	<b>44,10%</b>	<b>72,93%</b>
<b>71</b>	<b>Prihodi od prodaje neproizvedene dugotrajne imovine</b>	<b>90.646,25</b>	<b>44.999,00</b>	<b>36.911,03</b>	<b>40,72%</b>	<b>82,03%</b>
711	Prihodi od prodaje materijalne imovine - prirodnih bogatstava	90.646,25	44.999,00	36.911,03	40,72%	82,03%
7111	Zemljište	90.646,25		36.911,03	40,72%	
<b>72</b>	<b>Prihodi od prodaje proizvedene dugotrajne imovine</b>	<b>421.134,15</b>	<b>264.513,00</b>	<b>188.808,69</b>	<b>44,83%</b>	<b>71,38%</b>

Brojčana oznaka i naziv računa ekonomske klasifikacije	Izvršenje za prethodnu godinu	Izvorni plan za proračunsku godinu	Izvršenje za proračunsku godinu	Indeks izvršenja za proračunsku godinu u odnosu na izvršenje za prethodnu godinu	Indeks izvršenja za proračunsku godinu u odnosu na izvorni plan za proračunsku godinu	
1	2	3	4	5	6	7
721	Prihodi od prodaje građevinskih objekata	62.708,98	82.112,00	53.952,69	86,04%	65,71%
7211	Stambeni objekti	62.708,98		53.952,69	86,04%	
722	Prihodi od prodaje postrojenja i opreme	14.201,00	53.000,00	2.000,00	14,08%	3,77%
7221	Uredska oprema i namještaj	0,00		0,00	0,00%	
7222	Komunikacijska oprema	5.891,00		2.000,00	33,95%	
7224	Medicinska i laboratorijska oprema	0,00		0,00	0,00%	
7227	Uređaji, strojevi i oprema za ostale namjene	8.310,00		0,00	0,00%	
723	Prihodi od prodaje prijevoznih sredstava	312.661,00	104.401,00	113.060,00	36,16%	108,29%
7231	Prijevozna sredstva u cestovnom prometu	312.661,00		113.060,00	36,16%	
725	Prihodi od prodaje višegodišnjih nasada i osnovnog stada	31.563,17	25.000,00	19.796,00	62,72%	79,18%
7252	Osnovno stado	31.563,17		19.796,00	62,72%	

Brojčana oznaka i naziv računa ekonomske klasifikacije		Izvršenje za prethodnu godinu	Izvorni plan za proračunsku godinu	Izvršenje za proračunsku godinu	Indeks izvršenja za proračunsku godinu u odnosu na izvršenje za prethodnu godinu	Indeks izvršenja za proračunsku godinu u odnosu na izvorni plan za proračunsku godinu
1	2	3	4	5	6	7
<b>Rashodi</b>		<b>438.882.036,48</b>	<b>686.084.129,99</b>	<b>621.827.132,44</b>	<b>146,86%</b>	<b>94,12%</b>
<b>3</b>	<b>Rashodi poslovanja</b>	<b>387.897.971,75</b>	<b>605.246.793,15</b>	<b>569.648.545,07</b>	<b>146,86%</b>	<b>94,12%</b>
<b>31</b>	<b>Rashodi za zaposlene</b>	<b>200.897.696,14</b>	<b>391.975.052,93</b>	<b>382.402.278,80</b>	<b>190,35%</b>	<b>97,56%</b>
311	Plaće (Bruto)	170.880.129,36	328.149.926,81	321.234.080,70	187,99%	97,89%
3111	Plaće za redovan rad	146.769.082,61		288.626.344,14	196,65%	
3112	Plaće u naravi	99.197,67		16.362,74	16,50%	
3113	Plaće za prekovremeni rad	9.573.754,74		14.255.319,44	148,90%	
3114	Plaće za posebne uvjete rada	14.438.094,34		18.336.054,38	127,00%	
312	Ostali rashodi za zaposlene	5.903.557,54	14.269.583,63	13.133.242,40	222,46%	92,04%
3121	Ostali rashodi za zaposlene	5.903.557,54		13.133.242,40	222,46%	
313	Doprinosi na plaće	24.114.009,24	49.555.542,49	48.034.955,70	199,20%	96,93%
3132	Doprinosi za obvezno zdravstveno osiguranje	24.086.354,94		47.978.727,15	199,19%	
3133	Doprinosi za obvezno osiguranje u slučaju nezaposlenosti	27.654,30		56.228,55	203,33%	
<b>32</b>	<b>Materijalni rashodi</b>	<b>144.370.048,19</b>	<b>164.378.700,08</b>	<b>147.495.664,52</b>	<b>102,17%</b>	<b>89,73%</b>
321	Naknade troškova zaposlenima	11.174.984,78	14.954.476,69	10.770.124,92	96,38%	72,02%
3211	Službena putovanja	2.436.316,61		479.962,62	19,70%	
3212	Naknade za prijevoz, za rad na terenu i odvojeni život	8.002.593,55		9.863.503,26	123,25%	
3213	Stručno usavršavanje zaposlenika	620.023,06		385.802,73	62,22%	
3214	Ostale naknade troškova zaposlenima	116.051,56		40.856,31	35,21%	
322	Rashodi za materijal i energiju	75.354.470,14	84.436.316,22	81.029.248,88	107,53%	95,96%
3221	Uredski materijal i ostali materijalni rashodi	3.639.019,69		5.056.645,49	138,96%	
3222	Materijal i sirovine	53.752.955,95		57.973.629,46	107,85%	
3223	Energija	14.334.742,15		13.270.145,63	92,57%	
3224	Materijal i dijelovi za tekuće i investicijsko održavanje	1.705.399,58		1.847.750,82	108,35%	

Brojčana oznaka i naziv računa ekonomske klasifikacije	Izvršenje za prethodnu godinu	Izvorni plan za proračunsku godinu	Izvršenje za proračunsku godinu	Indeks izvršenja za proračunsku godinu u odnosu na izvršenje za prethodnu godinu	Indeks izvršenja za proračunsku godinu u odnosu na izvorni plan za proračunsku godinu	
1	2	3	4	5	6	7
3225	Sitni inventar i auto gume	1.446.919,06		2.091.903,37	144,58%	
3227	Službena, radna i zaštitna odjeća i obuća	475.433,71		789.174,11	165,99%	
323	Rashodi za usluge	51.139.223,67	56.941.398,41	49.832.196,38	97,44%	87,51%
3231	Usluge telefona, pošte i prijevoza	9.251.084,40		7.919.114,75	85,60%	
3232	Usluge tekućeg i investicijskog održavanja	7.751.962,57		9.802.812,78	126,46%	
3233	Usluge promidžbe i informiranja	1.254.059,60		1.109.034,26	88,44%	
3234	Komunalne usluge	6.407.821,76		6.264.061,41	97,76%	
3235	Zakupnine i najamnine	6.981.564,67		7.067.811,76	101,24%	
3236	Zdravstvene i veterinarske usluge	4.728.556,91		4.823.591,64	102,01%	
3237	Intelektualne i osobne usluge	8.308.637,27		6.875.470,66	82,75%	
3238	Računalne usluge	2.669.723,17		2.706.924,35	101,39%	
3239	Ostale usluge	3.785.813,32		3.263.374,77	86,20%	
324	Naknade troškova osobama izvan radnog odnosa	615.281,73	1.029.568,55	178.056,15	28,94%	17,29%
3241	Naknade troškova osobama izvan radnog odnosa	615.281,73		178.056,15	28,94%	
329	Ostali nespomenuti rashodi poslovanja	6.086.087,87	7.016.940,21	5.686.038,19	93,43%	81,03%
3291	Naknade za rad predstavničkih i izvršnih tijela, povjerenstava i slično	1.049.212,63		823.466,60	78,48%	
3292	Premije osiguranja	1.702.611,54		1.778.039,58	104,43%	
3293	Reprezentacija	676.338,26		330.755,19	48,90%	
3294	Članarine i norme	169.478,11		167.906,46	99,07%	
3295	Pristojbe i naknade	435.609,34		899.270,78	206,44%	
3296	Troškovi sudskih postupaka	17.625,04		8.599,37	48,79%	
3299	Ostali nespomenuti rashodi poslovanja	2.035.212,95		1.678.000,21	82,45%	
<b>34</b>	<b>Financijski rashodi</b>	<b>4.055.158,98</b>	<b>2.143.640,00</b>	<b>1.766.016,92</b>	<b>43,55%</b>	<b>82,38%</b>
342	Kamate za primljene kredite i zajmove	330.124,70	483.000,00	480.184,83	145,46%	99,42%
3423	Kamate za primljene kredite i zajmove od kreditnih i ostalih financijskih institucija izvan javnog sektora	330.124,70		480.184,83	145,46%	
343	Ostali financijski rashodi	3.725.034,28	1.660.640,00	1.285.832,09	34,52%	77,43%
3431	Bankarske usluge i usluge platnog prometa	265.548,45		350.320,62	131,92%	
3432	Negativne tečajne razlike i razlike zbog primjene valutne klauzule	2.819,31		1.169,09	41,47%	
3433	Zatezne kamate	3.298.207,87		862.834,56	26,16%	
3434	Ostali nespomenuti financijski rashodi	158.458,65		71.507,82	45,13%	
<b>35</b>	<b>Subvencije</b>	<b>5.341.589,18</b>	<b>7.463.000,00</b>	<b>5.786.768,04</b>	<b>108,33%</b>	<b>77,54%</b>
351	Subvencije trgovačkim društvima u javnom sektoru	244.412,00	256.000,00	250.197,84	102,37%	97,73%
3512	Subvencije trgovačkim društvima u javnom sektoru	244.412,00		250.197,84	102,37%	

Brojčana oznaka i naziv računa ekonomske klasifikacije	Izvršenje za prethodnu godinu	Izvorni plan za proračunsku godinu	Izvršenje za proračunsku godinu	Indeks izvršenja za proračunsku godinu u odnosu na izvršenje za prethodnu godinu	Indeks izvršenja za proračunsku godinu u odnosu na izvorni plan za proračunsku godinu	
1	2	3	4	5	6	7
352	Subvencije trgovačkim društvima, poljoprivrednicima i obrtnicima izvan javnog sektora	4.987.796,96	7.099.000,00	5.428.714,73	108,84%	76,47%
3521	Subvencije kreditnim i ostalim financijskim institucijama izvan javnog sektora	1.858.780,40		1.383.467,88	74,43%	
3522	Subvencije trgovačkim društvima izvan javnog sektora	1.188.915,26		1.353.086,41	113,81%	
3523	Subvencije poljoprivrednicima i obrtnicima	1.940.101,30		2.692.160,44	138,76%	
353	Subvencije trgovačkim društvima, zadrugama, poljoprivrednicima i obrtnicima iz EU sredstava	109.380,22	108.000,00	107.855,47	98,61%	99,87%
3531	Subvencije trgovačkim društvima, zadrugama, poljoprivrednicima i obrtnicima iz EU sredstava	109.380,22		107.855,47	98,61%	
<b>36</b>	<b>Pomoći dane u inozemstvo i unutar općeg proračuna</b>	<b>10.356.294,49</b>	<b>16.551.942,46</b>	<b>12.780.404,59</b>	<b>123,41%</b>	<b>77,21%</b>
363	Pomoći unutar općeg proračuna	6.220.832,63	8.241.500,00	6.751.575,97	108,53%	81,92%
3631	Tekuće pomoći unutar općeg proračuna	856.993,75		1.124.485,75	131,21%	
3632	Kapitalne pomoći unutar općeg proračuna	5.363.838,88		5.627.090,22	104,91%	
366	Pomoći proračunskim korisnicima drugih proračuna	2.765.955,61	2.611.180,00	2.520.739,08	91,13%	96,54%
3661	Tekuće pomoći proračunskim korisnicima drugih proračuna	2.765.955,61		2.520.739,08	91,13%	
368	Pomoći temeljem prijenosa EU sredstava	205.590,49	59.455,00	38.115,31	18,54%	64,11%
3681	Tekuće pomoći temeljem prijenosa EU sredstava	205.590,49		38.115,31	18,54%	
369	Prijenosi između proračunskih korisnika istog proračuna	1.163.915,76	5.639.807,46	3.469.974,23	298,13%	61,53%
3691	Tekući prijenosi između proračunskih korisnika istog proračuna	83.759,24		82.401,10	98,38%	
3693	Tekući prijenosi između proračunskih korisnika istog proračuna temeljem prijenosa EU sredstava	1.080.156,52		3.387.573,13	313,62%	
<b>37</b>	<b>Naknade građanima i kućanstvima na temelju osiguranja i druge naknade</b>	<b>14.791.953,10</b>	<b>15.039.322,68</b>	<b>12.715.794,27</b>	<b>85,96%</b>	<b>84,55%</b>
372	Ostale naknade građanima i kućanstvima iz proračuna	14.791.953,10	15.039.322,68	12.715.794,27	85,96%	84,55%
3721	Naknade građanima i kućanstvima u novcu	1.438.414,09		2.004.668,23	139,37%	
3722	Naknade građanima i kućanstvima u naravi	13.353.539,01		10.711.126,04	80,21%	
<b>38</b>	<b>Ostali rashodi</b>	<b>8.085.231,67</b>	<b>7.695.135,00</b>	<b>6.701.617,93</b>	<b>82,89%</b>	<b>87,09%</b>
381	Tekuće donacije	7.650.150,93	7.054.235,00	6.078.200,50	79,45%	86,16%
3811	Tekuće donacije u novcu	7.650.150,93		6.069.787,24	79,34%	
3812	Tekuće donacije u naravi	0,00		8.413,26	0,00%	
382	Kapitalne donacije	373.763,40	557.000,00	556.167,79	148,80%	99,85%
3821	Kapitalne donacije neprofitnim organizacijama	373.763,40		556.167,79	148,80%	



Brojčana oznaka i naziv računa ekonomske klasifikacije	Izvršenje za prethodnu godinu	Izvorni plan za proračunsku godinu	Izvršenje za proračunsku godinu	Indeks izvršenja za proračunsku godinu u odnosu na izvršenje za prethodnu godinu	Indeks izvršenja za proračunsku godinu u odnosu na izvorni plan za proračunsku godinu	
1	2	3	4	5	6	7
383	Kazne, penali i naknade štete	61.317,34	83.900,00	67.249,64	109,67%	80,15%
3831	Naknade šteta pravnim i fizičkim osobama	52.286,04		50.886,04	97,32%	
3834	Ugovorene kazne i ostale naknade šteta	9.031,30		16.363,60	181,19%	
3835	Ostale kazne	0,00		0,00	0,00%	
<b>4</b>	<b>Rashodi za nabavu nefinancijske imovine</b>	<b>50.984.064,73</b>	<b>80.837.336,84</b>	<b>52.178.587,37</b>	<b>102,34%</b>	<b>64,55%</b>
<b>41</b>	<b>Rashodi za nabavu neproizvedene dugotrajne imovine</b>	<b>108.766,73</b>	<b>138.800,00</b>	<b>137.788,38</b>	<b>126,68%</b>	<b>99,27%</b>
411	Materijalna imovina - prirodna bogatstva	0,00	71.800,00	72.594,00	0,00%	101,11%
4111	Zemljište	0,00		72.594,00	0,00%	
412	Nematerijalna imovina	108.766,73	67.000,00	65.194,38	59,94%	97,31%
4123	Licence	108.766,73		65.194,38	59,94%	
<b>42</b>	<b>Rashodi za nabavu proizvedene dugotrajne imovine</b>	<b>18.407.852,42</b>	<b>25.392.429,84</b>	<b>24.478.299,76</b>	<b>132,98%</b>	<b>96,40%</b>
421	Građevinski objekti	793.570,63	2.034.975,00	2.071.651,28	261,05%	101,80%
4212	Poslovni objekti	304.692,50		1.921.341,28	630,58%	
4214	Ostali građevinski objekti	488.878,13		150.310,00	30,75%	
422	Postrojenja i oprema	12.823.035,81	19.446.414,18	18.831.448,62	146,86%	96,84%
4221	Uredska oprema i namještaj	2.543.520,46		2.151.424,99	84,58%	
4222	Komunikacijska oprema	86.159,39		63.586,28	73,80%	
4223	Oprema za održavanje i zaštitu	275.485,52		587.744,91	213,35%	
4224	Medicinska i laboratorijska oprema	7.573.752,53		8.996.961,34	118,79%	
4225	Instrumenti, uređaji i strojevi	60.273,69		121.167,50	201,03%	
4226	Sportska i glazbena oprema	93.817,93		77.936,25	83,07%	
4227	Uređaji, strojevi i oprema za ostale namjene	2.190.026,29		6.832.627,35	311,99%	
423	Prijevozna sredstva	2.233.005,00	2.335.000,00	2.191.157,93	98,13%	93,84%
4231	Prijevozna sredstva u cestovnom prometu	2.219.005,00		2.191.157,93	98,75%	
4233	Prijevozna sredstva u pomorskom i riječnom prometu	14.000,00		0,00	0,00%	
424	Knjige, umjetnička djela i ostale izložbene vrijednosti	2.245.565,98	1.515.240,66	1.301.492,60	57,96%	85,89%
4241	Knjige	2.245.565,98		1.301.492,60	57,96%	
425	Višegodišnji nasadi i osnovno stado	0,00	5.000,00	0,00	0,00%	0,00%
4251	Višegodišnji nasadi	0,00		0,00	0,00%	
426	Nematerijalna proizvedena imovina	312.675,00	55.800,00	82.549,33	26,40%	147,94%
4262	Ulaganja u računalne programe	312.675,00		82.549,33	26,40%	
<b>43</b>	<b>Rashodi za nabavu plemenitih metala i ostalih pohranjenih vrijednosti</b>	<b>0,00</b>	<b>1.000,00</b>	<b>0,00</b>	<b>0,00%</b>	<b>0,00%</b>
431	Plemeniti metali i ostale pohranjene vrijednosti	0,00	1.000,00	0,00	0,00%	0,00%
4312	Pohranjene knjige, umjetnička djela i slične vrijednosti	0,00		0,00	0,00%	

Brojčana oznaka i naziv računa ekonomske klasifikacije	Izvršenje za prethodnu godinu	Izvorni plan za proračunsku godinu	Izvršenje za proračunsku godinu	Indeks izvršenja za proračunsku godinu u odnosu na izvršenje za prethodnu godinu	Indeks izvršenja za proračunsku godinu u odnosu na izvorni plan za proračunsku godinu	
1	2	3	4	5	6	7
<b>45</b>	<b>Rashodi za dodatna ulaganja na nefinancijskoj imovini</b>	<b>32.467.445,58</b>	<b>55.305.107,00</b>	<b>27.562.499,23</b>	<b>84,89%</b>	<b>49,84%</b>
451	Dodatna ulaganja na građevinskim objektima	32.422.602,58	55.093.207,00	27.371.112,82	84,42%	49,68%
4511	Dodatna ulaganja na građevinskim objektima	32.422.602,58		27.371.112,82	84,42%	
452	Dodatna ulaganja na postrojenjima i opremi	44.843,00	211.900,00	191.386,41	426,79%	90,32%
4521	Dodatna ulaganja na postrojenjima i opremi	44.843,00		191.386,41	426,79%	

TABLICA 2. PRIHODI I RASHODI PREMA IZVORIMA FINANCIRANJA

Brojčana oznaka i naziv izvora financiranja	Izvršenje za prethodnu godinu	Izvorni plan za proračunsku godinu	Izvršenje za proračunsku godinu	Indeks izvršenja za proračunsku godinu u odnosu na izvršenje za prethodnu godinu	Indeks izvršenja za proračunsku godinu u odnosu na izvorni plan za proračunsku godinu	
1	2	3	4	5	6	7
<b>Prihodi</b>		<b>444.660.968,69</b>	<b>674.473.061,34</b>	<b>598.220.681,41</b>	<b>134,53%</b>	<b>88,69%</b>
Izvor	1. OPĆI PRIHODI I PRIMICI	73.839.743,22	77.594.746,45	77.438.985,59	104,87%	99,80%
Izvor	1.1. PRIHODI OD POREZA ZA REDOVNU	65.914.852,71	59.361.214,45	61.724.148,16	93,64%	103,98%
Izvor	1.2. PRIHODI OD POREZA ZA DECENTRALIZIRANE	7.924.890,51	10.233.532,00	7.714.837,43	97,35%	75,39%
Izvor	1.8. POMOĆI ZA UDU	0,00	8.000.000,00	8.000.000,00	0,00%	100,00%
Izvor	3. VLASTITI PRIHODI	14.615.023,21	14.488.203,76	14.540.750,60	99,49%	100,36%
Izvor	3.1. VLASTITI PRIHODI - PRORAČUNSKI KORISNICI	14.615.023,21	14.488.203,76	14.540.750,60	99,49%	100,36%
Izvor	4. PRIHODI ZA POSEBNE NAMJENE	249.782.310,42	243.323.719,99	226.495.216,85	90,68%	93,08%
Izvor	4.0. PRIHODI PO POSEBNIM PROPISIMA - HZZ	7.704,60	15.000,00	0,00	0,00%	0,00%
Izvor	4.1. LOVOZAKUPNINA I NAKNADA ZA KONCESIJE	101.884,20	413.250,00	64.474,80	63,28%	15,60%
Izvor	4.2. PRIHODI PO POSEBNIM PROPISIMA	8.596.011,86	9.185.000,00	8.581.090,41	99,83%	93,43%
Izvor	4.3. PRIHODI OD NEFINANCIJSKE IMOVINE -	390.384,22	595.000,00	300.190,98	76,90%	50,45%
Izvor	4.5. OSTALI NESPOMENUTI PRIHODI -	2.843.417,49	3.370.419,99	2.043.732,70	71,88%	60,64%
Izvor	4.6. PRIHODI OD HZZO-a NA TEMELJU UG.OBV. -	237.842.908,05	229.645.050,00	215.410.238,27	90,57%	93,80%
Izvor	4.7. PRIHODI PO POSEBNIM PROPISIMA - UDU	0,00	100.000,00	95.489,69	0,00%	95,49%
Izvor	5. POMOĆI	102.277.341,11	289.666.238,33	231.759.367,31	226,60%	80,01%
Izvor	5.1. MEĐUNARODNIH ORGANIZACIJA	145.962,45	906.100,00	237.118,17	162,45%	26,17%
Izvor	5.2. POMOĆI IZ PRORAČUNA	15.840.636,75	13.701.816,71	22.857.232,30	144,29%	166,82%
Izvor	5.3. POMOĆI OD OSTALIH SUBJEKATA UNUTAR	0,00	120.976.630,06	117.067.067,90	0,00%	96,77%
Izvor	5.4. POMOĆI IZRAVNANJA ZA DECENTRALIZIRANE	40.799.021,30	39.851.286,00	42.327.241,11	103,75%	106,21%
Izvor	5.5. POMOĆI - PRORAČUNSKI KORISNICI	14.759.284,09	58.476.705,04	25.507.707,09	172,82%	43,62%
Izvor	5.6. POMOĆI IZ PRORAČUNA - EU ŽUPANIJA	12.033.254,46	7.233.693,97	5.728.478,52	47,61%	79,19%
Izvor	5.8. SREDSTVA EU - PRORAČUNSKI KORISNICI	17.969.455,17	43.862.632,55	16.034.535,00	89,23%	36,56%
Izvor	5.9. EU PROJEKTI-KORISNICI I ŽUPANIJA	729.726,89	4.657.374,00	1.999.987,22	274,07%	42,94%
Izvor	6. DONACIJE	3.082.168,12	2.882.560,81	3.560.483,58	115,52%	123,52%

OPĆI DIO PRORAČUNA

Brojčana oznaka i naziv izvora financiranja	Izvršenje za prethodnu godinu	Izvorni plan za proračunsku godinu	Izvršenje za proračunsku godinu	Indeks izvršenja za proračunsku godinu u odnosu na izvršenje za prethodnu godinu	Indeks izvršenja za proračunsku godinu u odnosu na izvorni plan za proračunsku godinu	
1	2	3	4	5	6	7
Izvor	<b>6.1. TEKUĆE DONACIJE</b>	<b>0,00</b>	<b>0,00</b>	<b>100.837,04</b>	<b>0,00%</b>	<b>0,00%</b>
Izvor	<b>6.3. DONACIJE-PK</b>	<b>3.079.697,83</b>	<b>2.882.560,81</b>	<b>3.459.646,54</b>	<b>112,34%</b>	<b>120,02%</b>
Izvor	<b>7. PRIHODI OD PRODAJE IMOVINE I NAKNADE S</b>	<b>1.064.382,61</b>	<b>1.250.112,00</b>	<b>820.124,78</b>	<b>77,05%</b>	<b>65,60%</b>
Izvor	<b>7.1. PRIHODI OD PRODAJE DUGOTRAJNE</b>	<b>164.347,25</b>	<b>80.000,00</b>	<b>63.186,03</b>	<b>38,45%</b>	<b>78,98%</b>
Izvor	<b>7.2. PRIHODI OD PRODAJE DUGOTRAJNE</b>	<b>307.799,98</b>	<b>204.512,00</b>	<b>142.737,69</b>	<b>46,37%</b>	<b>69,79%</b>
Izvor	<b>7.3. PRIHODI OD NAKNADE ŠTETA S OSNOVA</b>	<b>542.693,08</b>	<b>955.600,00</b>	<b>609.501,06</b>	<b>112,31%</b>	<b>63,78%</b>
Izvor	<b>7.4. PRIHODI OD NAKNADE ŠTETA S OSNOVA</b>	<b>49.542,30</b>	<b>10.000,00</b>	<b>4.700,00</b>	<b>9,49%</b>	<b>47,00%</b>
Izvor	<b>9. ŠKOLE-MINISTARSTVO</b>	<b>0,00</b>	<b>45.267.480,00</b>	<b>43.605.752,70</b>	<b>0,00%</b>	<b>96,33%</b>
Izvor	<b>9.1. MINISTARSTVO</b>	<b>0,00</b>	<b>45.267.480,00</b>	<b>43.605.752,70</b>	<b>0,00%</b>	<b>96,33%</b>

Brojčana oznaka i naziv izvora financiranja	Izvršenje za prethodnu godinu	Izvorni plan za proračunsku godinu	Izvršenje za proračunsku godinu	Indeks izvršenja za proračunsku godinu u odnosu na izvršenje za prethodnu godinu	Indeks izvršenja za proračunsku godinu u odnosu na izvorni plan za proračunsku godinu	
1	2	3	4	5	6	7
<b>Rashodi</b>		<b>438.882.036,48</b>	<b>686.084.129,99</b>	<b>621.827.132,44</b>	<b>141,68%</b>	<b>90,63%</b>
Izvor	1. OPĆI PRIHODI I PRIMICI	58.032.538,80	78.717.529,10	68.573.431,71	118,16%	87,11%
Izvor	1.1. PRIHODI OD POREZA ZA REDOVNU	50.692.877,00	59.988.282,00	50.852.717,74	100,32%	84,77%
Izvor	1.2. PRIHODI OD POREZA ZA DECENTRALIZIRANE	7.339.661,80	10.233.532,00	10.091.869,81	137,50%	98,62%
Izvor	1.8. POMOĆI ZA UDU	0,00	8.000.000,00	7.301.947,12	0,00%	91,27%
Izvor	1.9. OPĆI PRIHODI I PRIMICI ZA	0,00	495.715,10	326.897,04	0,00%	65,94%
Izvor	3. VLASTITI PRIHODI	13.654.167,38	20.304.741,53	13.987.773,72	102,44%	68,89%
Izvor	3.1. VLASTITI PRIHODI - PRORAČUNSKI KORISNICI	13.654.167,38	20.304.741,53	13.987.773,72	102,44%	68,89%
Izvor	4. PRIHODI ZA POSEBNE NAMJENE	260.506.826,80	246.413.614,00	252.775.982,12	97,03%	102,58%
Izvor	4.0. PRIHODI PO POSEBNIM PROPISIMA - HZZ	7.960,56	15.000,00	3.789,38	47,60%	25,26%
Izvor	4.1. LOVOZAKUPNINA I NAKNADA ZA KONCESIJE	8.362,50	413.250,00	17.982,15	215,03%	4,35%
Izvor	4.2. PRIHODI PO POSEBNIM PROPISIMA	8.374.144,07	9.406.867,79	9.371.724,16	111,91%	99,63%
Izvor	4.3. PRIHODI OD NEFINANCIJSKE IMOVINE -	390.384,22	595.000,00	300.190,98	76,90%	50,45%
Izvor	4.5. OSTALI NESPOMENUTI PRIHODI -	3.383.598,08	3.724.446,21	2.553.068,88	75,45%	68,55%
Izvor	4.6. PRIHODI OD HZZO-a NA TEMELJU UG.OBV. -	248.342.377,37	232.159.050,00	240.449.499,26	96,82%	103,57%
Izvor	4.7. PRIHODI PO POSEBNIM PROPISIMA - UDU	0,00	100.000,00	79.727,31	0,00%	79,73%
Izvor	5. POMOĆI	89.571.441,10	149.392.683,53	101.563.711,88	113,39%	67,98%
Izvor	5.1. MEĐUNARODNIH ORGANIZACIJA	176.400,85	906.100,00	779.567,93	441,93%	86,04%
Izvor	5.2. POMOĆI IZ PRORAČUNA	13.959.806,14	13.701.816,71	11.121.231,04	79,67%	81,17%
Izvor	5.4. POMOĆI IZRAVNAJZA ZA DECENTRALIZIRANE	36.960.812,51	38.778.286,00	38.434.551,09	103,99%	99,11%
Izvor	5.5. POMOĆI - PRORAČUNSKI KORISNICI	11.719.120,77	39.851.639,96	27.233.687,13	232,39%	68,34%
Izvor	5.6. POMOĆI IZ PRORAČUNA - EU ŽUPANIJA	5.790.675,61	7.233.693,97	5.502.582,87	95,02%	76,07%
Izvor	5.8. SREDSTVA EU - PRORAČUNSKI KORISNICI	20.339.899,77	44.263.772,89	16.498.317,63	81,11%	37,27%
Izvor	5.9. EU PROJEKTI-KORISNICI I ŽUPANIJA	624.725,45	4.657.374,00	1.993.774,19	319,14%	42,81%
Izvor	6. DONACIJE	3.434.554,46	2.929.950,66	3.353.076,76	97,63%	114,44%

OPĆI DIO PRORAČUNA

Brojčana oznaka i naziv izvora financiranja	Izvršenje za prethodnu godinu	Izvorni plan za proračunsku godinu	Izvršenje za proračunsku godinu	Indeks izvršenja za proračunsku godinu u odnosu na izvršenje za prethodnu godinu	Indeks izvršenja za proračunsku godinu u odnosu na izvorni plan za proračunsku godinu	
1	2	3	4	5	6	7
Izvor	<b>6.1. TEKUĆE DONACIJE</b>	<b>0,00</b>	<b>0,00</b>	<b>100.837,04</b>	<b>0,00%</b>	<b>0,00%</b>
Izvor	<b>6.3. DONACIJE-PK</b>	<b>3.431.928,07</b>	<b>2.929.950,66</b>	<b>3.252.239,72</b>	<b>94,76%</b>	<b>111,00%</b>
Izvor	<b>7. PRIHODI OD PRODAJE IMOVINE I NAKNADE S</b>	<b>1.089.607,69</b>	<b>1.290.513,00</b>	<b>773.933,08</b>	<b>71,03%</b>	<b>59,97%</b>
Izvor	<b>7.1. PRIHODI OD PRODAJE DUGOTRAJNE</b>	<b>40.000,00</b>	<b>80.000,00</b>	<b>63.186,03</b>	<b>157,97%</b>	<b>78,98%</b>
Izvor	<b>7.2. PRIHODI OD PRODAJE DUGOTRAJNE</b>	<b>438.775,78</b>	<b>226.387,00</b>	<b>105.263,07</b>	<b>23,99%</b>	<b>46,50%</b>
Izvor	<b>7.3. PRIHODI OD NAKNADE ŠTETA S OSNOVA</b>	<b>610.831,91</b>	<b>974.126,00</b>	<b>600.783,98</b>	<b>98,36%</b>	<b>61,67%</b>
Izvor	<b>7.4. PRIHODI OD NAKNADE ŠTETA S OSNOVA</b>	<b>0,00</b>	<b>10.000,00</b>	<b>4.700,00</b>	<b>0,00%</b>	<b>47,00%</b>
Izvor	<b>8. NAMJENSKI PRIMICI</b>	<b>12.592.900,25</b>	<b>20.817.000,00</b>	<b>20.099.144,53</b>	<b>159,61%</b>	<b>96,55%</b>
Izvor	<b>8.1. PRIMICI OD ZADUŽIVANJA</b>	<b>633.703,23</b>	<b>2.617.000,00</b>	<b>1.899.144,53</b>	<b>299,69%</b>	<b>72,57%</b>
Izvor	<b>8.3. PRIMICI OD ZADUŽIVANJA - PK</b>	<b>11.700.000,00</b>	<b>18.200.000,00</b>	<b>18.200.000,00</b>	<b>155,56%</b>	<b>100,00%</b>
Izvor	<b>9. ŠKOLE-MINISTARSTVO</b>	<b>0,00</b>	<b>166.218.098,17</b>	<b>160.700.078,64</b>	<b>0,00%</b>	<b>96,68%</b>
Izvor	<b>9.1. MINISTARSTVO</b>	<b>0,00</b>	<b>166.218.098,17</b>	<b>160.700.078,64</b>	<b>0,00%</b>	<b>96,68%</b>

**TABLICA 3. RASHODI PREMA FUNKCIJSKOJ KLASIFIKACIJI**

<b>SVEUKUPNO</b>	<b>438.882.036,48</b>	<b>686.084.129,99</b>	<b>621.827.132,44</b>	<b>141,68 %</b>	<b>90,63 %</b>
Brojčana oznaka i naziv funkcijske klasifikacije	Izvršenje za prethodnu godinu	Izvorni plan za proračunsku godinu	Izvršenje za proračunsku godinu	Indeks izvršenja za proračunsku godinu u odnosu na izvršenje za prethodnu godinu	Indeks izvršenja za proračunsku godinu u odnosu na izvorni plan za proračunsku godinu
<b>1</b>	<b>2</b>	<b>3</b>	<b>4</b>	<b>5</b>	<b>6</b>
<b>01 Opće javne usluge</b>	<b>19.283.696,25</b>	<b>27.859.260,00</b>	<b>25.207.498,20</b>	<b>130,72 %</b>	<b>90,48 %</b>
011 Izvršna i zakonodavna tijela, financijski i fiskalni poslovi, vanjski poslovi	19.283.696,25	20.114.260,00	18.194.145,08	94,35 %	90,45 %
013 Opće usluge	0,00	7.745.000,00	6.974.249,81	0,00 %	90,05 %
018 Prijenosi općeg karaktera između različitih državnih razina	0,00	0,00	39.103,31	0,00 %	0,00 %
<b>03 Javni red i sigurnost</b>	<b>1.050.980,50</b>	<b>1.645.000,00</b>	<b>1.647.877,80</b>	<b>156,79 %</b>	<b>100,17 %</b>
032 Usluge protupožarne zaštite	947.501,69	958.000,00	884.619,93	93,36 %	92,34 %
036 Rashodi za javni red i sigurnost koji nisu drugdje svrstani	103.478,81	687.000,00	763.257,87	737,60 %	111,10 %
<b>04 Ekonomski poslovi</b>	<b>10.268.607,71</b>	<b>13.907.005,07</b>	<b>11.053.743,35</b>	<b>107,65 %</b>	<b>79,48 %</b>
041 Opći ekonomski, trgovački i poslovi vezani uz rad	1.295.943,75	2.088.980,07	2.061.790,11	159,10 %	98,70 %
042 Poljoprivreda, šumarstvo, ribarstvo i lov	474.253,02	3.243.250,00	2.647.797,75	558,31 %	81,64 %
047 Ostale industrije	1.591.447,45	1.627.250,00	589.770,11	37,06 %	36,24 %
049 Ekonomski poslovi koji nisu drugdje svrstani	6.906.963,49	6.947.525,00	5.754.385,38	83,31 %	82,83 %
<b>05 Zaštita okoliša</b>	<b>2.821.286,69</b>	<b>4.820.122,00</b>	<b>2.732.311,65</b>	<b>96,85 %</b>	<b>56,69 %</b>
051 Gospodarenje otpadom	150.000,00	500.000,00	85.165,23	56,78 %	17,03 %
052 Gospodarenje otpadnim vodama	1.419.248,59	2.200.000,00	1.532.857,32	108,00 %	69,68 %
056 Poslovi i usluge zaštite okoliša koji nisu drugdje svrstani	1.252.038,10	2.120.122,00	1.114.289,10	89,00 %	52,56 %
<b>06 Usluge unapređenja stanovanja i zajednice</b>	<b>4.848.408,72</b>	<b>5.935.000,00</b>	<b>5.644.043,84</b>	<b>116,41 %</b>	<b>95,10 %</b>
066 Rashodi vezani za stanovanje i kom. pogodnosti koji nisu drugdje svrstani	4.848.408,72	5.935.000,00	5.644.043,84	116,41 %	95,10 %
<b>07 Zdravstvo</b>	<b>307.144.138,67</b>	<b>360.900.965,46</b>	<b>328.090.837,64</b>	<b>106,82 %</b>	<b>90,91 %</b>
073 Bolničke službe	0,00	0,00	0,00	0,00 %	0,00 %
076 Poslovi i usluge zdravstva koji nisu drugdje svrstani	307.144.138,67	360.900.965,46	328.090.837,64	106,82 %	90,91 %
<b>08 Rekreacija, kultura i religija</b>	<b>3.764.840,73</b>	<b>3.215.000,00</b>	<b>3.049.007,71</b>	<b>80,99 %</b>	<b>94,84 %</b>
086 Rashodi za rekreaciju, kulturu i religiju koji nisu drugdje svrstani	3.764.840,73	3.215.000,00	3.049.007,71	80,99 %	94,84 %
<b>09 Obrazovanje</b>	<b>70.522.617,46</b>	<b>246.453.275,72</b>	<b>223.694.721,37</b>	<b>317,20 %</b>	<b>90,77 %</b>
091 Predškolsko i osnovno obrazovanje	29.708.895,15	125.659.548,07	115.217.767,13	387,82 %	91,69 %

Brojčana oznaka i naziv funkcijske klasifikacije	Izvršenje za prethodnu godinu	Izvorni plan za proračunsku godinu	Izvršenje za proračunsku godinu	Indeks izvršenja za proračunsku godinu u odnosu na izvršenje za prethodnu godinu	Indeks izvršenja za proračunsku godinu u odnosu na izvorni plan za proračunsku godinu
1	2	3	4	5	6
092 Srednjoškolsko obrazovanje	38.490.241,91	117.763.727,65	106.449.086,36	276,56 %	90,39 %
094 Visoka naobrazba	2.323.480,40	3.030.000,00	2.027.867,88	87,28 %	66,93 %
<b>10 Socijalna zaštita</b>	<b>19.169.456,02</b>	<b>21.348.501,74</b>	<b>20.707.090,88</b>	<b>108,02 %</b>	<b>97,00 %</b>
102 Starost	14.788.078,52	15.995.114,23	15.959.373,25	107,92 %	99,78 %
107 Socijalna pomoć stanovništvu koje nije obuhvaćeno redovnim socijalnim programima	4.381.377,50	5.151.885,00	4.747.717,63	108,36 %	92,15 %
109 Aktivnosti socijalne zaštite koje nisu drugdje svrstane	0,00	201.502,51	0,00	0,00 %	0,00 %



**B. RAČUN FINANCIRANJA**

za razdoblje od 1.1.2020 do 31.12.2020

**TABLICA 4. PRIMICI I IZDACI PREMA EKONOMSKOJ KLASIFIKACIJI**

Brojčana oznaka i naziv računa ekonomske klasifikacije	Izvršenje za prethodnu godinu	Izvorni plan za proračunsku godinu	Izvršenje za proračunsku godinu	Indeks izvršenja za proračunsku godinu u odnosu na izvršenje za prethodnu godinu	Indeks izvršenja za proračunsku godinu u odnosu na izvorni plan za proračunsku godinu	
1	2	3	4	5	6	7
<b>Primici</b>	<b>11.994.683,57</b>	<b>20.872.000,00</b>	<b>18.245.037,91</b>	<b>152,11%</b>	<b>87,41%</b>	
<b>8 Primici od financijske imovine i zaduživanja</b>	<b>11.994.683,57</b>	<b>20.872.000,00</b>	<b>18.245.037,91</b>	<b>152,11%</b>	<b>87,41%</b>	
<b>81 Primljeni povrati glavnica danih zajmova i depozita</b>	<b>294.683,57</b>	<b>55.000,00</b>	<b>45.037,91</b>	<b>15,28%</b>	<b>81,89%</b>	
812 Primici (povrati) glavnice zajmova danih neprofitnim organizacijama, građanima i kućanstvima	32.775,97	45.000,00	40.693,59	124,16%	90,43%	
8121 Povrat zajmova danih neprofitnim organizacijama, građanima i kućanstvima u tuzemstvu	32.775,97		40.693,59	124,16%		
816 Primici (povrati) glavnice zajmova danih trgovačkim društvima i obrtnicima izvan javnog sektora	261.907,60	10.000,00	4.344,32	1,66%	43,44%	
8163 Povrat zajmova danih tuzemnim trgovačkim društvima izvan javnog sektora	261.907,60		4.344,32	1,66%		
<b>84 Primici od zaduživanja</b>	<b>11.700.000,00</b>	<b>20.817.000,00</b>	<b>18.200.000,00</b>	<b>155,56%</b>	<b>87,43%</b>	
844 Primljeni krediti i zajmovi od kreditnih i ostalih financijskih institucija izvan javnog sektora	11.700.000,00	20.817.000,00	18.200.000,00	155,56%	87,43%	
8443 Primljeni krediti od tuzemnih kreditnih institucija izvan javnog sektora	11.700.000,00		18.200.000,00	155,56%		

Brojčana oznaka i naziv računa ekonomske klasifikacije		Izvršenje za prethodnu godinu	Izvorni plan za proračunsku godinu	Izvršenje za proračunsku godinu	Indeks izvršenja za proračunsku godinu u odnosu na izvršenje za prethodnu godinu	Indeks izvršenja za proračunsku godinu u odnosu na izvorni plan za proračunsku godinu
1	2	3	4	5	6	7
<b>Izdaci</b>		<b>8.042.908,27</b>	<b>2.838.000,00</b>	<b>2.759.152,74</b>	<b>34,31%</b>	<b>97,22%</b>
<b>5</b>	<b>Izdaci za financijsku imovinu i otplate zajmova</b>	<b>8.042.908,27</b>	<b>2.838.000,00</b>	<b>2.759.152,74</b>	<b>34,31%</b>	<b>97,22%</b>
<b>54</b>	<b>Izdaci za otplatu glavnice primljenih kredita i zajmova</b>	<b>8.042.908,27</b>	<b>2.838.000,00</b>	<b>2.759.152,74</b>	<b>34,31%</b>	<b>97,22%</b>
544	Otplata glavnice primljenih kredita i zajmova od kreditnih i ostalih financijskih institucija izvan javnog sektora	3.619.470,77	2.838.000,00	2.759.152,74	76,23%	97,22%
5443	Otplata glavnice primljenih kredita od tuzemnih kreditnih institucija izvan javnog sektora	3.553.323,48		2.510.500,00	70,65%	
5445	Otplata glavnice primljenih zajmova od ostalih tuzemnih financijskih institucija izvan javnog sektora	66.147,29		248.652,74	375,91%	
545	Otplata glavnice primljenih zajmova od trgovačkih društava i obrtnika izvan javnog sektora	4.423.437,50	0,00	0,00	0,00%	0,00%
5453	Otplata glavnice primljenih zajmova od tuzemnih trgovačkih društava izvan javnog sektora	4.423.437,50		0,00	0,00%	

TABLICA 5.

**Analički prikaz ostvarenih primitaka i izdataka za razdoblje od 1.1.2020. do 31.12.2020.**

BROJ KONTA	VRSTA PRIMITAKA I IZDATAKA	OSTVARENO 1. -12. 2019.	OSTVARENO 1. - 12. 2020.	INDEX 4/3
1	2	3	4	5
<b>SVEUKUPNO PRIMICI</b>		<b>11.994.683,57</b>	<b>18.245.037,91</b>	
8	Primici od financijske imovine i zaduživanja	11.994.683,57	18.245.037,91	152,11%
81	Primljeni povrati glavnica danih zajmova i depozita	294.683,57	45.037,91	15,28%
812	Primici (povrati) glavnice zajmova danih neprofitnim organizacijama, građanima i kućanstvima	32.775,97	40.693,59	124,16%
8121	Povrat zajmova danih neprofitnim organizacijama, građanima i kućanstvima u tuzemstvu	32.775,97	40.693,59	124,16%
81212	Povrat zajmova danih neprofitnim organizacijama, građanima i kućanstvima u tuzemstvu - dugoročni	32.775,97	40.693,59	124,16%
816	Primici (povrati) glavnice zajmova danih trgovačkim društvima i obrtnicima izvan javnog sektora	261.907,60	4.344,32	1,66%
8163	Povrat zajmova danih tuzemnim trgovačkim društvima izvan javnog sektora	261.907,60	4.344,32	1,66%
81632	Povrat zajmova danih tuzemnim trgovačkim društvima izvan javnog sektora - dugoročni	261.907,60	4.344,32	1,66%
84	Primici od zaduživanja	11.700.000,00	18.200.000,00	155,56%
844	Primljeni krediti i zajmovi od kreditnih i ostalih financijskih institucija izvan javnog sektora	11.700.000,00	18.200.000,00	155,56%
8443	Primljeni krediti od tuzemnih kreditnih institucija izvan javnog sektora	11.700.000,00	18.200.000,00	155,56%
84432	Primljeni krediti od tuzemnih kreditnih institucija izvan javnog sektora - dugoročni	11.700.000,00	18.200.000,00	155,56%
<b>SVEUKUPNO IZDACI</b>		<b>8.042.908,27</b>	<b>2.759.152,74</b>	
5	Izdaci za financijsku imovinu i otplate zajmova	8.042.908,27	2.759.152,74	34,31%
54	Izdaci za otplatu glavnice primljenih kredita i zajmova	8.042.908,27	2.759.152,74	34,31%
544	Otplata glavnice primljenih kredita i zajmova od kreditnih i ostalih financijskih institucija izvan javnog sektora	3.619.470,77	2.759.152,74	76,23%
5443	Otplata glavnice primljenih kredita od tuzemnih kreditnih institucija izvan javnog sektora	3.553.323,48	2.510.500,00	70,65%
54431	Otplata glavnice primljenih kredita od tuzemnih kreditnih institucija izvan javnog sektora - kratkoročnih	0,00	0,00	
54432	Otplata glavnice primljenih kredita od tuzemnih kreditnih institucija izvan javnog sektora - dugoročnih	3.553.323,48	2.510.500,00	70,65%
5445	Otplata glavnice primljenih zajmova od ostalih tuzemnih financijskih institucija izvan javnog sektora	66.147,29	248.652,74	375,91%
54453	Otplata glavnice po financijskom leasingu od ostalih tuzemnih financijskih institucija izvan javnog sektora	66.147,29	248.652,74	375,91%
545	Otplata glavnice primljenih zajmova od trgovačkih društava i obrtnika izvan javnog sektora	4.423.437,50	0,00	
5453	Otplata glavnice primljenih zajmova od tuzemnih trgovačkih društava izvan javnog sektora	4.423.437,50	0,00	
54453	Otplata glavnice primljenih robnih zajmova od tuzemnih trgovačkih društava izvan javnog sektora	4.423.437,50	0,00	

TABLICA 6. RAČUN FINANIRANJA PREMA IZVORIMA FINANCIRANJA

Brojčana oznaka i naziv izvora financiranja		Izvršenje za prethodnu godinu	Izvorni plan za proračunsku godinu	Izvršenje za proračunsku godinu	Indeks izvršenja za proračunsku godinu u odnosu na izvršenje za prethodnu godinu	Indeks izvršenja za proračunsku godinu u odnosu na izvorni plan za proračunsku godinu
1	2	3	4	5	6	7
<b>Primici</b>		<b>11.994.683,57</b>	<b>20.872.000,00</b>	<b>18.245.037,91</b>	<b>0,00%</b>	<b>0,00%</b>
Izvor	8. NAMJENSKI PRIMICI	11.994.683,57	20.872.000,00	18.245.037,91	152,11%	87,41%
Izvor	8.1. PRIMICI OD ZADUŽIVANJA	0,00	2.617.000,00	0,00	0,00%	0,00%
Izvor	8.2. PRIMICI OD FINANCIJSKE IMOVINE	294.683,57	55.000,00	45.037,91	15,28%	81,89%
Izvor	8.3. PRIMICI OD ZADUŽIVANJA - PK	11.700.000,00	18.200.000,00	18.200.000,00	155,56%	100,00%
<b>Izdaci</b>		<b>8.042.908,27</b>	<b>2.838.000,00</b>	<b>2.759.152,74</b>	<b>0,00%</b>	<b>95,74%</b>
Izvor	1. OPĆI PRIHODI I PRIMICI	0,00	1.455.000,00	1.392.962,09	0,00%	95,74%
Izvor	1.1. PRIHODI OD POREZA ZA REDOVNU	0,00	1.455.000,00	1.392.962,09	0,00%	95,74%
Izvor	3. VLASTITI PRIHODI	66.147,29	255.000,00	248.652,74	375,91%	97,51%
Izvor	3.1. VLASTITI PRIHODI - PRORAČUNSKI KORISNICI	66.147,29	255.000,00	248.652,74	375,91%	97,51%
Izvor	5. POMOĆI	4.423.437,50	1.073.000,00	1.072.500,00	24,25%	99,95%
Izvor	5.4. POMOĆI IZRAVNANJA ZA DECENTRALIZIRANE	4.423.437,50	1.073.000,00	1.072.500,00	24,25%	99,95%
Izvor	8. NAMJENSKI PRIMICI	3.553.323,48	55.000,00	45.037,91	1,27%	81,89%
Izvor	8.2. PRIMICI OD FINANCIJSKE IMOVINE	3.553.323,48	55.000,00	45.037,91	1,27%	81,89%

## II. POSEBNI DIO

## Članak 3.

Izvršenje rashoda i izdataka Proračuna po organizacijskoj klasifikaciji te po programskoj klasifikaciji prikazano je kako slijedi:

Tablica 7. Rashodi i izdaci po organizacijskoj klasifikaciji izvršeni su u 2020. godini, kako slijedi:

Brojčana oznaka i naziv razdjela i glave			Izvorni plan 2020.	Izvršenje I.-XII.2020.	Indeks 3/2
1			2	3	4
<b>UKUPNO RASHODI I IZDACI</b>			<b>688.922.129,99</b>	<b>624.586.285,18</b>	<b>90,66%</b>
Razdjel	001	UPRAVNI ODJEL ZA POSLOVE ŽUPANIJSKE SKUPŠTINE I PRAVNE POSLOVE	992.960,00	870.827,42	87,70%
Glava	00101	UPRAVNI ODJEL ZA POSLOVE ŽUPANIJSKE SKUPŠTINE I PRAVNE POSLOVE	992.960,00	870.827,42	87,70%
Razdjel	002	SLUŽBA UREDA ŽUPANA	2.486.000,00	2.513.900,56	101,12%
Glava	00201	SLUŽBA UREDA ŽUPANA	691.000,00	618.481,25	89,51%
Glava	00202	ZAŠTITA I SPAŠAVANJE	1.645.000,00	1.800.088,25	109,43%
Glava	00203	MEĐUNARODNA SURADNJA	150.000,00	95.331,06	63,55%
Razdjel	003	UPRAVNI ODJEL ZA FINACIJE, PRORAČUN I JAVNU NABAVU	25.490.300,00	23.110.145,54	90,66%
Glava	00301	UPRAVNI ODJEL ZA FINACIJE, PRORAČUN I JAVNU NABAVU	24.183.700,00	22.190.741,97	91,76%
Glava	00302	EU PROJEKTI	1.306.600,00	919.403,57	70,37%
Razdjel	004	UPRAVNI ODJEL ZA GOSPODARSTVO, KOMUNALNE DJELATNOSTI I POLJOPRIVREDU	19.406.300,00	15.098.864,74	77,80%
Glava	00401	GOSPODARSTVO	2.588.500,00	1.851.261,60	71,52%
Glava	00402	REGIONALNI RAZVOJ	7.106.000,00	5.719.174,54	80,48%
Glava	00403	PORA	4.441.300,00	4.046.156,24	91,10%
Glava	00404	RURALNI RAZVOJ	5.270.500,00	3.482.272,36	66,07%
Razdjel	005	UPRAVNI ODJEL ZA PROSTORNO UREĐENJE, GRADNJU, ZAŠTITU OKOLIŠA I ZAŠTITU	3.995.122,00	2.945.761,27	73,73%
Glava	00501	UPRAVNI ODJEL ZA PROSTORNO UREĐENJE, GRADNJU, ZAŠTITU OKOLIŠA I ZAŠTITU	100.000,00	69.746,25	69,75%
Glava	00502	ZAVOD ZA PROSTORNO UREĐENJE KOPRIVNIČKO-KRIŽEVAČKE ŽUPANIJE	1.875.000,00	1.831.472,17	97,68%
Glava	00503	JAVNA USTANOVA ZA UPRAVLJANJE ZAŠTIĆENIM DIJELOVIMA PRIRODE NA PODRUČJU KKŽ	2.020.122,00	1.044.542,85	51,71%
Razdjel	006	UPRAVNI ODJEL ZA ZDRAVSTVENO-SOCIJALNE DJELATNOSTI	383.322.467,20	349.870.428,52	91,27%
Glava	00601	UPRAVNI ODJEL ZA ZDRAVSTVENO-SOCIJALNE DJELATNOSTI	1.560.700,00	1.198.433,57	76,79%
Glava	00602	OPĆA BOLNICA DR. TOMISLAV BARDEK	278.282.790,00	252.614.979,65	90,78%
Glava	00603	DOM ZDRAVLJA KOPRIVNIČKO-KRIŽEVAČKE ŽUPANIJE	36.496.000,00	35.167.006,08	96,36%
Glava	00604	ZAVOD ZA HITNU MEDICINU KOPRIVNIČKO-KRIŽEVAČKE ŽUPANIJE	26.950.240,00	24.841.486,32	92,18%
Glava	00605	ZAVOD ZA JAVNO ZDRAVSTVO KOPRIVNIČKO-KRIŽEVAČKE ŽUPANIJE	17.924.235,46	14.717.451,74	82,11%
Glava	00606	SOCIJALNA SKRB	5.151.885,00	4.747.717,63	92,15%
Glava	00607	DOM ZA STARIJE I NEMOĆNE OSOBE KOPRIVNICA	15.995.114,23	15.959.373,25	99,78%
Glava	00608	HUMANITARNA I ZDRAVSTVENA SKRB	961.502,51	623.980,28	64,90%
Razdjel	007	UPRAVNI ODJEL ZA OBRAZOVANJE, KULTURU, ZNANOST, SPORT I NACIONALNE MANJINE	251.408.980,79	228.645.133,82	90,95%
Glava	00701	OSNOVNO ŠKOLSTVO	126.920.253,14	116.642.343,27	91,90%
Glava	00702	SREDNJE ŠKOLSTVO	118.018.727,65	106.697.739,10	90,41%
Glava	00703	VISOKO OBRAZOVANJE	3.030.000,00	2.027.867,88	66,93%
Glava	00704	KULTURA	1.340.000,00	1.253.958,35	93,58%
Glava	00705	SPORT I TEHNIČKA KULTURA	1.590.000,00	1.590.000,00	100,00%
Glava	00706	UDRUGE S PODRUČJA ODGOJA, OBRAZOVANJA I ORGANIZIRANOG PROVOĐENJA SLOBODNIH AKTIVNOSTI	255.000,00	203.549,36	79,82%
Glava	00707	NACIONALNE MANJINE	255.000,00	229.675,86	90,07%
Razdjel	008	UPRAVNI ODJEL ZA OPĆU UPRAVU I IMOVINSKA PRAVA	1.820.000,00	1.531.223,31	84,13%
Glava	00801	UPRAVNI ODJEL ZA OPĆU UPRAVU I IMOVINSKA PRAVA	1.820.000,00	1.531.223,31	84,13%

**TABLICA 8. RASHODI I IZDACI PO PROGRAMSKOJ KLASIFIKACIJI**

Rashodi i izdaci po programskoj klasifikaciji izvršeni su u 2020. godini kako slijedi:

<b>SVEUKUPNO</b>		<b>688.922.129,99</b>	<b>624.586.285,18</b>	<b>90,66%</b>
Brojčana oznaka i naziv razdjela, glave, izvora financiranja, programa, aktivnosti i projekta te računa ekonomske klasifikacije		Izvorni plan za proračunsku godinu	Izvršenje za proračunsku godinu	Indeks izvršenja za proračunsku godinu u odnosu na izvorni plan za proračunsku godinu
	1	2	3	4
<b>Razdjel</b>	<b>001 UPRAVNI ODJEL ZA POSLOVE ŽUPANIJSKE SKUPŠTINE I PRAVNE POSLOVE</b>	<b>992.960,00</b>	<b>870.827,42</b>	<b>87,70</b>
<b>Glava</b>	<b>00101 UPRAVNI ODJEL ZA POSLOVE ŽUPANIJSKE SKUPŠTINE I PRAVNE POSLOVE</b>	<b>992.960,00</b>	<b>870.827,42</b>	<b>87,70%</b>
<b>Izvor financ.</b>	<b>1. OPĆI PRIHODI I PRIMICI</b>	<b>991.560,00</b>	<b>869.427,42</b>	<b>87,68 %</b>
<b>Izvor financ.</b>	<b>1.1. PRIHODI OD POREZA ZA REDOVNU DJELATNOST</b>	<b>991.560,00</b>	<b>869.427,42</b>	<b>87,68 %</b>
<b>Izvor financ.</b>	<b>5. POMOĆI</b>	<b>1.400,00</b>	<b>1.400,00</b>	<b>100,00 %</b>
<b>Izvor financ.</b>	<b>5.2. POMOĆI IZ PRORAČUNA</b>	<b>1.400,00</b>	<b>1.400,00</b>	<b>100,00 %</b>
<b>Program</b>	<b>1000 ŽUPANIJSKE SKUPŠTINE I IZVRŠNIH TIJELA</b>	<b>925.360,00</b>	<b>808.747,39</b>	<b>87,40%</b>
<b>Aktivnost</b>	<b>01 A100001 DJELATNOST ŽUPANIJSKE SKUPŠTINE I IZVRŠNIH TIJELA</b>	<b>537.360,00</b>	<b>446.734,89</b>	<b>83,14%</b>
<b>Izvor financ.</b>	<b>1. OPĆI PRIHODI I PRIMICI</b>	<b>537.360,00</b>	<b>446.734,89</b>	<b>83,14 %</b>
<b>Izvor financ.</b>	<b>1.1. PRIHODI OD POREZA ZA REDOVNU</b>	<b>537.360,00</b>	<b>446.734,89</b>	<b>83,14 %</b>
323	Rashodi za usluge	10.000,00	7.250,00	72,50%
3233	Usluge promidžbe i informiranja	10.000,00	7.250,00	72,50%
324	Naknade troškova osobama izvan radnog odnosa	60.000,00	5.534,65	9,22%
3241	Naknade troškova osobama izvan radnog odnosa	60.000,00	5.534,65	9,22%
329	Ostali nespomenuti rashodi poslovanja	467.360,00	433.950,24	92,85%
3291	Naknade za rad predstavničkih i izvršnih tijela, povjerenstava i slično	397.360,00	380.795,24	95,83%
3294	Članarine i norme	70.000,00	53.155,00	75,94%
<b>Aktivnost</b>	<b>01 A100002 TEKUĆE DONACIJE ŽUPANIJSKIM POLITIČKIM STRANKAMA</b>	<b>257.500,00</b>	<b>257.499,72</b>	<b>100,00</b>
<b>Izvor financ.</b>	<b>1. OPĆI PRIHODI I PRIMICI</b>	<b>257.500,00</b>	<b>257.499,72</b>	<b>100,00 %</b>
<b>Izvor financ.</b>	<b>1.1. PRIHODI OD POREZA ZA REDOVNU</b>	<b>257.500,00</b>	<b>257.499,72</b>	<b>100,00 %</b>
381	Tekuće donacije	257.500,00	257.499,72	100,00%
3811	Tekuće donacije u novcu	257.500,00	257.499,72	100,00%
<b>Aktivnost</b>	<b>01 A100006 DAN ŽUPANIJE</b>	<b>85.500,00</b>	<b>83.201,82</b>	<b>97,31%</b>
<b>Izvor financ.</b>	<b>1. OPĆI PRIHODI I PRIMICI</b>	<b>85.500,00</b>	<b>83.201,82</b>	<b>97,31 %</b>
<b>Izvor financ.</b>	<b>1.1. PRIHODI OD POREZA ZA REDOVNU</b>	<b>85.500,00</b>	<b>83.201,82</b>	<b>97,31 %</b>
323	Rashodi za usluge	17.000,00	15.751,81	92,66%
3239	Ostale usluge	17.000,00	15.751,81	92,66%

Brojčana oznaka i naziv razdjela, glave, izvora financiranja, programa, aktivnosti i projekta te računa ekonomske klasifikacije	Izvorni plan za proračunsku godinu	Izvršenje za proračunsku godinu	Indeks izvršenja za proračunsku godinu u odnosu na izvorni plan za proračunsku godinu
1	2	3	4
329	Ostali nespomenuti rashodi poslovanja	68.500,00	67.450,01 98,47%
3293	Reprezentacija	10.000,00	0,00 0,00%
3299	Ostali nespomenuti rashodi poslovanja	58.500,00	67.450,01 115,30%
<b>Aktivnost</b>	<b>01 A100078 ANTIKORUPCIJSKO POVJERENSTVO</b>	<b>13.000,00</b>	<b>7.871,66 60,55%</b>
<b>Izvor financ.</b>	<b>1. OPĆI PRIHODI I PRIMICI</b>	<b>13.000,00</b>	<b>7.871,66 60,55 %</b>
<b>Izvor financ.</b>	<b>1.1. PRIHODI OD POREZA ZA REDOVNU</b>	<b>13.000,00</b>	<b>7.871,66 60,55 %</b>
329	Ostali nespomenuti rashodi poslovanja	4.000,00	1.571,66 39,29%
3291	Naknade za rad predstavničkih i izvršnih tijela, povjerenstava i slično	4.000,00	1.571,66 39,29%
343	Ostali financijski rashodi	9.000,00	6.300,00 70,00%
3434	Ostali nespomenuti financijski rashodi	9.000,00	6.300,00 70,00%
<b>Aktivnost</b>	<b>01 A100080 TEKUĆA DONACIJA - ZAKLADA VAŠA POŠTA "DOBRI LJUDI-DJECI HRVATSKE"</b>	<b>30.000,00</b>	<b>13.439,30 44,80%</b>
<b>Izvor financ.</b>	<b>1. OPĆI PRIHODI I PRIMICI</b>	<b>30.000,00</b>	<b>13.439,30 44,80 %</b>
<b>Izvor financ.</b>	<b>1.1. PRIHODI OD POREZA ZA REDOVNU</b>	<b>30.000,00</b>	<b>13.439,30 44,80 %</b>
381	Tekuće donacije	30.000,00	13.439,30 44,80%
3811	Tekuće donacije u novcu	30.000,00	13.439,30 44,80%
<b>Aktivnost</b>	<b>01 A100081 ŽUPANIJSKA KOORDINACIJA ZA LJUDSKA PRAVA</b>	<b>2.000,00</b>	<b>0,00 0,00%</b>
<b>Izvor financ.</b>	<b>1. OPĆI PRIHODI I PRIMICI</b>	<b>2.000,00</b>	<b>0,00 0,00 %</b>
<b>Izvor financ.</b>	<b>1.1. PRIHODI OD POREZA ZA REDOVNU</b>	<b>2.000,00</b>	<b>0,00 0,00 %</b>
329	Ostali nespomenuti rashodi poslovanja	2.000,00	0,00 0,00%
3291	Naknade za rad predstavničkih i izvršnih tijela, povjerenstava i slično	2.000,00	0,00 0,00%
<b>Program</b>	<b>1001 ŽUPANIJSKOG SAVJETA MLADIH</b>	<b>12.600,00</b>	<b>9.176,84 72,83%</b>
<b>Aktivnost</b>	<b>01 A100008 ŽUPANIJSKI SAVJET MLADIH</b>	<b>10.600,00</b>	<b>7.176,84 67,71%</b>
<b>Izvor financ.</b>	<b>1. OPĆI PRIHODI I PRIMICI</b>	<b>10.600,00</b>	<b>7.176,84 67,71 %</b>
<b>Izvor financ.</b>	<b>1.1. PRIHODI OD POREZA ZA REDOVNU</b>	<b>10.600,00</b>	<b>7.176,84 67,71 %</b>
323	Rashodi za usluge	4.000,00	2.625,00 65,63%
3233	Usluge promidžbe i informiranja	4.000,00	2.625,00 65,63%
324	Naknade troškova osobama izvan radnog odnosa	4.600,00	4.551,84 98,95%
3241	Naknade troškova osobama izvan radnog odnosa	4.600,00	4.551,84 98,95%
329	Ostali nespomenuti rashodi poslovanja	2.000,00	0,00 0,00%
3291	Naknade za rad predstavničkih i izvršnih tijela, povjerenstava i slično	2.000,00	0,00 0,00%
<b>Tekući</b>	<b>01 T100076 SAVJET</b>	<b>2.000,00</b>	<b>2.000,00 100,00</b>
<b>Izvor financ.</b>	<b>1. OPĆI PRIHODI I PRIMICI</b>	<b>600,00</b>	<b>600,00 100,00 %</b>
<b>Izvor financ.</b>	<b>1.1. PRIHODI OD POREZA ZA REDOVNU</b>	<b>600,00</b>	<b>600,00 100,00 %</b>
323	Rashodi za usluge	600,00	600,00 100,00%
3233	Usluge promidžbe i informiranja	600,00	600,00 100,00%
<b>Izvor financ.</b>	<b>5. POMOĆI</b>	<b>1.400,00</b>	<b>1.400,00 100,00 %</b>

Brojčana oznaka i naziv razdjela, glave, izvora financiranja, programa, aktivnosti i projekta te računa ekonomske klasifikacije	Izvorni plan za proračunsku godinu	Izvršenje za proračunsku godinu	Indeks izvršenja za proračunsku godinu u odnosu na izvorni plan za proračunsku godinu
1	2	3	4
<b>Izvor financ. 5.2. POMOĆI IZ PRORAČUNA</b>	<b>1.400,00</b>	<b>1.400,00</b>	<b>100,00 %</b>
323 Rashodi za usluge	1.400,00	1.400,00	100,00%
3233 Usluge promidžbe i informiranja	1.400,00	1.400,00	100,00%
<b>Program 1002 POVJERENSTVA ZA RAVNOPRAVNOST SPOLOVA</b>	<b>55.000,00</b>	<b>52.903,19</b>	<b>96,19%</b>
<b>Aktivnost 01 A100009 POVJERENSTVO ZA RAVNOPRAVNOST SPOLOVA</b>	<b>55.000,00</b>	<b>52.903,19</b>	<b>96,19%</b>
<b>Izvor financ. 1. OPĆI PRIHODI I PRIMICI</b>	<b>55.000,00</b>	<b>52.903,19</b>	<b>96,19 %</b>
<b>Izvor financ. 1.1. PRIHODI OD POREZA ZA REDOVNU</b>	<b>55.000,00</b>	<b>52.903,19</b>	<b>96,19 %</b>
323 Rashodi za usluge	47.000,00	46.487,50	98,91%
3239 Ostale usluge	47.000,00	46.487,50	98,91%
329 Ostali nespomenuti rashodi poslovanja	8.000,00	6.415,69	80,20%
3291 Naknade za rad predstavničkih i izvršnih tijela, povjerenstava i slično	5.000,00	4.833,69	96,67%
3293 Reprezentacija	1.000,00	0,00	0,00%
3299 Ostali nespomenuti rashodi poslovanja	2.000,00	1.582,00	79,10%
<b>Razdjel 002 SLUŽBA UREDA ŽUPANA</b>	<b>2.486.000,00</b>	<b>2.513.900,56</b>	<b>101,12</b>
<b>Glava 00201 SLUŽBA UREDA ŽUPANA</b>	<b>691.000,00</b>	<b>618.481,25</b>	<b>89,51%</b>
<b>Izvor financ. 1. OPĆI PRIHODI I PRIMICI</b>	<b>691.000,00</b>	<b>618.481,25</b>	<b>89,51 %</b>
<b>Izvor financ. 1.1. PRIHODI OD POREZA ZA REDOVNU DJELATNOST</b>	<b>691.000,00</b>	<b>618.481,25</b>	<b>89,51 %</b>
<b>Program 1045 REDOVNA DJELATNOST - SLUŽBA UREDA ŽUPANA</b>	<b>691.000,00</b>	<b>618.481,25</b>	<b>89,51%</b>
<b>Aktivnost 01 A100004 SPONZORSTVA</b>	<b>108.000,00</b>	<b>104.500,00</b>	<b>96,76%</b>
<b>Izvor financ. 1. OPĆI PRIHODI I PRIMICI</b>	<b>108.000,00</b>	<b>104.500,00</b>	<b>96,76 %</b>
<b>Izvor financ. 1.1. PRIHODI OD POREZA ZA REDOVNU</b>	<b>108.000,00</b>	<b>104.500,00</b>	<b>96,76 %</b>
381 Tekuće donacije	8.000,00	4.500,00	56,25%
3811 Tekuće donacije u novcu	8.000,00	4.500,00	56,25%
382 Kapitalne donacije	100.000,00	100.000,00	100,00%
3821 Kapitalne donacije neprofitnim organizacijama	100.000,00	100.000,00	100,00%
<b>Aktivnost 01 A100138 OBLJETNICE I MANIFESTACIJE OD ŽUPANIJSKOG ZNAČAJA</b>	<b>25.000,00</b>	<b>0,00</b>	<b>0,00%</b>
<b>Izvor financ. 1. OPĆI PRIHODI I PRIMICI</b>	<b>25.000,00</b>	<b>0,00</b>	<b>0,00 %</b>
<b>Izvor financ. 1.1. PRIHODI OD POREZA ZA REDOVNU</b>	<b>25.000,00</b>	<b>0,00</b>	<b>0,00 %</b>
381 Tekuće donacije	25.000,00	0,00	0,00%
3811 Tekuće donacije u novcu	25.000,00	0,00	0,00%
<b>Aktivnost 01 A100015 ŽUPANIJSKA PROMIDŽBA I INFORMIRANJE</b>	<b>558.000,00</b>	<b>513.981,25</b>	<b>92,11%</b>
<b>Izvor financ. 1. OPĆI PRIHODI I PRIMICI</b>	<b>558.000,00</b>	<b>513.981,25</b>	<b>92,11 %</b>
<b>Izvor financ. 1.1. PRIHODI OD POREZA ZA REDOVNU</b>	<b>558.000,00</b>	<b>513.981,25</b>	<b>92,11 %</b>
323 Rashodi za usluge	558.000,00	513.981,25	92,11%
3233 Usluge promidžbe i informiranja	558.000,00	513.981,25	92,11%
<b>Glava 00202 ZAŠTITA I SPAŠAVANJE</b>	<b>1.645.000,00</b>	<b>1.800.088,25</b>	<b>109,43</b>
<b>Izvor financ. 1. OPĆI PRIHODI I PRIMICI</b>	<b>1.645.000,00</b>	<b>1.699.251,21</b>	<b>103,30 %</b>



Brojčana oznaka i naziv razdjela, glave, izvora financiranja, programa, aktivnosti i projekta te računa ekonomske klasifikacije	Izvorni plan za proračunsku godinu	Izvršenje za proračunsku godinu	Indeks izvršenja za proračunsku godinu u odnosu na izvorni plan za proračunsku godinu
1	2	3	4
<b>Izvor financ.</b> 1.1. PRIHODI OD POREZA ZA REDOVNU DJELATNOST	<b>1.645.000,00</b>	<b>1.699.251,21</b>	<b>103,30 %</b>
<b>Izvor financ.</b> 6. DONACIJE	<b>0,00</b>	<b>100.837,04</b>	<b>0,00 %</b>
<b>Izvor financ.</b> 6.1. TEKUĆE DONACIJE	<b>0,00</b>	<b>100.837,04</b>	<b>0,00 %</b>
<b>Program</b> 1051 UNAPREĐENJE VAROGASTVA	<b>958.000,00</b>	<b>884.619,93</b>	<b>92,34%</b>
<b>Kapitalni</b> 03 K100004 NABAVA VATROGASNE OPREME I VATROGASNIH VOZILA	<b>457.000,00</b>	<b>456.167,79</b>	<b>99,82%</b>
<b>Izvor financ.</b> 1. OPĆI PRIHODI I PRIMICI	<b>457.000,00</b>	<b>456.167,79</b>	<b>99,82 %</b>
<b>Izvor financ.</b> 1.1. PRIHODI OD POREZA ZA REDOVNU	<b>457.000,00</b>	<b>456.167,79</b>	<b>99,82 %</b>
382 Kapitalne donacije	457.000,00	456.167,79	99,82%
3821 Kapitalne donacije neprofitnim organizacijama	457.000,00	456.167,79	99,82%
<b>Aktivnost</b> 03 A100016 OSNOVNA DJELATNOST VATROGASNE ZAJEDNICE ŽUPANIJE	<b>501.000,00</b>	<b>428.452,14</b>	<b>85,52%</b>
<b>Izvor financ.</b> 1. OPĆI PRIHODI I PRIMICI	<b>501.000,00</b>	<b>428.452,14</b>	<b>85,52 %</b>
<b>Izvor financ.</b> 1.1. PRIHODI OD POREZA ZA REDOVNU	<b>501.000,00</b>	<b>428.452,14</b>	<b>85,52 %</b>
381 Tekuće donacije	501.000,00	428.452,14	85,52%
3811 Tekuće donacije u novcu	501.000,00	428.452,14	85,52%
<b>Program</b> 1052 ZAŠTITA I SPAŠAVANJE	<b>687.000,00</b>	<b>915.468,32</b>	<b>133,26</b>
<b>Tekući</b> 03 T100037 ŽUPANIJSKI STOŽER ZA ZAŠTITU I SPAŠAVANJE	<b>607.000,00</b>	<b>848.936,34</b>	<b>139,86</b>
<b>Izvor financ.</b> 1. OPĆI PRIHODI I PRIMICI	<b>607.000,00</b>	<b>748.099,30</b>	<b>123,25 %</b>
<b>Izvor financ.</b> 1.1. PRIHODI OD POREZA ZA REDOVNU	<b>607.000,00</b>	<b>748.099,30</b>	<b>123,25 %</b>
322 Rashodi za materijal i energiju	375.000,00	324.823,23	86,62%
3221 Uredski materijal i ostali materijalni rashodi	50.000,00	0,00	0,00%
3227 Službena, radna i zaštitna odjeća i obuća	325.000,00	324.823,23	99,95%
323 Rashodi za usluge	42.000,00	37.125,00	88,39%
3237 Intelektualne i osobne usluge	42.000,00	37.125,00	88,39%
329 Ostali nespomenuti rashodi poslovanja	190.000,00	186.151,07	97,97%
3292 Premije osiguranja	0,00	40.763,62	0,00%
3293 Reprezentacija	0,00	10.609,79	0,00%
3294 Članarine i norme	3.000,00	3.000,00	100,00%
3299 Ostali nespomenuti rashodi poslovanja	187.000,00	131.777,66	70,47%
363 Pomoći unutar općeg proračuna	0,00	200.000,00	0,00%
3631 Tekuće pomoći unutar općeg proračuna	0,00	200.000,00	0,00%
<b>Izvor financ.</b> 6. DONACIJE	<b>0,00</b>	<b>100.837,04</b>	<b>0,00 %</b>
<b>Izvor financ.</b> 6.1. TEKUĆE DONACIJE	<b>0,00</b>	<b>100.837,04</b>	<b>0,00 %</b>
322 Rashodi za materijal i energiju	0,00	100.837,04	0,00%
3222 Materijal i sirovine	0,00	100.837,04	0,00%
<b>Aktivnost</b> 03 A100066 DONACIJA HGSS-STANICA KOPRIVNICA ZA REDOVNU DJELATNOST NA PODRUČJU ŽUPANIJE	<b>50.000,00</b>	<b>50.000,00</b>	<b>100,00</b>
<b>Izvor financ.</b> 1. OPĆI PRIHODI I PRIMICI	<b>50.000,00</b>	<b>50.000,00</b>	<b>100,00 %</b>
<b>Izvor financ.</b> 1.1. PRIHODI OD POREZA ZA REDOVNU	<b>50.000,00</b>	<b>50.000,00</b>	<b>100,00 %</b>

Brojčana oznaka i naziv razdjela, glave, izvora financiranja, programa, aktivnosti i projekta te računa ekonomske klasifikacije	Izvorni plan za proračunsku godinu	Izvršenje za proračunsku godinu	Indeks izvršenja za proračunsku godinu u odnosu na izvorni plan za proračunsku godinu
1	2	3	4
381	Tekuće donacije	50.000,00	50.000,00 100,00%
3811	Tekuće donacije u novcu	50.000,00	50.000,00 100,00%
<b>Aktivnost</b>	<b>03 A100102 ZAŠTITA NA RADU</b>	<b>30.000,00</b>	<b>16.531,98 55,11%</b>
<b>Izvor financ.</b>	<b>1. OPĆI PRIHODI I PRIMICI</b>	<b>30.000,00</b>	<b>16.531,98 55,11 %</b>
<b>Izvor financ.</b>	<b>1.1. PRIHODI OD POREZA ZA REDOVNU</b>	<b>30.000,00</b>	<b>16.531,98 55,11 %</b>
323	Rashodi za usluge	30.000,00	16.531,98 55,11%
3237	Intelektualne i osobne usluge	30.000,00	16.531,98 55,11%
<b>Glava</b>	<b>00203 MEĐUNARODNA SURADNJA</b>	<b>150.000,00</b>	<b>95.331,06 63,55%</b>
<b>Izvor financ.</b>	<b>1. OPĆI PRIHODI I PRIMICI</b>	<b>150.000,00</b>	<b>95.331,06 63,55 %</b>
<b>Izvor financ.</b>	<b>1.1. PRIHODI OD POREZA ZA REDOVNU DJELATNOST</b>	<b>150.000,00</b>	<b>95.331,06 63,55 %</b>
<b>Program</b>	<b>1082 MEĐUNARODNA SURADNJA</b>	<b>150.000,00</b>	<b>95.331,06 63,55%</b>
<b>Aktivnost</b>	<b>01 A100192 MEĐUNARODNA ČLANSTVA I DJELATNOST SAVJETA ZA EUROPSKE INTEGRACIJE ŽUPANIJE</b>	<b>37.000,00</b>	<b>28.331,06 76,57%</b>
<b>Izvor financ.</b>	<b>1. OPĆI PRIHODI I PRIMICI</b>	<b>37.000,00</b>	<b>28.331,06 76,57 %</b>
<b>Izvor financ.</b>	<b>1.1. PRIHODI OD POREZA ZA REDOVNU</b>	<b>37.000,00</b>	<b>28.331,06 76,57 %</b>
323	Rashodi za usluge	5.000,00	0,00 0,00%
3233	Usluge promidžbe i informiranja	5.000,00	0,00 0,00%
329	Ostali nespomenuti rashodi poslovanja	32.000,00	28.331,06 88,53%
3294	Članarine i norme	32.000,00	28.331,06 88,53%
<b>Aktivnost</b>	<b>01 A100193 SUFINANCIRANJE PROJEKATA UDRUGA UGOVORENIH U OKVIRU NATJEČAJA SAVEZ ALPE JADRAN</b>	<b>63.000,00</b>	<b>18.500,00 29,37%</b>
<b>Izvor financ.</b>	<b>1. OPĆI PRIHODI I PRIMICI</b>	<b>63.000,00</b>	<b>18.500,00 29,37 %</b>
<b>Izvor financ.</b>	<b>1.1. PRIHODI OD POREZA ZA REDOVNU</b>	<b>63.000,00</b>	<b>18.500,00 29,37 %</b>
323	Rashodi za usluge	8.000,00	0,00 0,00%
3231	Usluge telefona, pošte i prijevoza	8.000,00	0,00 0,00%
381	Tekuće donacije	55.000,00	18.500,00 33,64%
3811	Tekuće donacije u novcu	55.000,00	18.500,00 33,64%
<b>Tekući</b>	<b>01 T100050 SUFINANCIRANJE IZRADE DOKUMENT.ZA PRIPREMU EU PROJEKATA U JLS</b>	<b>50.000,00</b>	<b>48.500,00 97,00%</b>
<b>Izvor financ.</b>	<b>1. OPĆI PRIHODI I PRIMICI</b>	<b>50.000,00</b>	<b>48.500,00 97,00 %</b>
<b>Izvor financ.</b>	<b>1.1. PRIHODI OD POREZA ZA REDOVNU</b>	<b>50.000,00</b>	<b>48.500,00 97,00 %</b>
363	Pomoći unutar općeg proračuna	50.000,00	48.500,00 97,00%
3632	Kapitalne pomoći unutar općeg proračuna	50.000,00	48.500,00 97,00%
<b>Razdjel</b>	<b>003 UPRAVNI ODJEL ZA FINACIJE, PRORAČUN I JAVNU NABAVU</b>	<b>25.490.300,00</b>	<b>23.110.145,54 90,66</b>
<b>Glava</b>	<b>00301 UPRAVNI ODJEL ZA FINACIJE, PRORAČUN I JAVNU NABAVU</b>	<b>24.183.700,00</b>	<b>22.190.741,97 91,76%</b>
<b>Izvor financ.</b>	<b>1. OPĆI PRIHODI I PRIMICI</b>	<b>23.428.700,00</b>	<b>21.773.837,67 92,94 %</b>

Brojčana oznaka i naziv razdjela, glave, izvora financiranja, programa, aktivnosti i projekta te računa ekonomske klasifikacije	Izvorni plan za proračunsku godinu	Izvršenje za proračunsku godinu	Indeks izvršenja za proračunsku godinu u odnosu na izvorni plan za proračunsku godinu
1	2	3	4
Izvor financ. 1.1. PRIHODI OD POREZA ZA REDOVNU DJELATNOST	17.148.700,00	15.923.386,55	92,85 %
Izvor financ. 1.8. POMOĆI ZA UDU	6.280.000,00	5.850.451,12	93,16 %
Izvor financ. 4. PRIHODI ZA POSEBNE NAMJENE	610.000,00	303.980,36	49,83 %
Izvor financ. 4.0. PRIHODI PO POSEBNIM PROPISIMA - HZZ	15.000,00	3.789,38	25,26 %
Izvor financ. 4.3. PRIHODI OD NEFINANCIJSKE IMOVINE - LEGALIZACIJA	595.000,00	300.190,98	50,45 %
Izvor financ. 7. PRIHODI OD PRODAJE IMOVINE I	90.000,00	67.886,03	75,43 %
Izvor financ. 7.1. PRIHODI OD PRODAJE DUGOTRAJNE IMOVINE-KKŽ	80.000,00	63.186,03	78,98 %
Izvor financ. 7.4. PRIHODI OD NAKNADE ŠTETA S OSNOVA OSIGURANJA	10.000,00	4.700,00	47,00 %
Izvor financ. 8. NAMJENSKI PRIMICI	55.000,00	45.037,91	81,89 %
Izvor financ. 8.2. PRIMICI OD FINANCIJSKE IMOVINE	55.000,00	45.037,91	81,89 %
<b>Program 1004 REDOVNA DJELATNOST - UPRAVNI ODJEL ZA FINACIJE, PRORAČUN I JAVNU NABAVU</b>	<b>24.183.700,00</b>	<b>22.190.741,97</b>	<b>91,76%</b>
<b>Kapitalni 04 K100006 OPREMANJE UPRAVNIH TIJELA</b>	<b>600.000,00</b>	<b>421.255,32</b>	<b>70,21%</b>
Izvor financ. 1. OPĆI PRIHODI I PRIMICI	520.000,00	358.069,29	68,86 %
Izvor financ. 1.1. PRIHODI OD POREZA ZA REDOVNU	520.000,00	358.069,29	68,86 %
412 Nematerijalna imovina	50.000,00	45.796,50	91,59%
4123 Licence	50.000,00	45.796,50	91,59%
422 Postrojenja i oprema	370.000,00	312.272,79	84,40%
4221 Uredska oprema i namještaj	110.000,00	44.108,38	40,10%
4222 Komunikacijska oprema	10.000,00	0,00	0,00%
4223 Oprema za održavanje i zaštitu	250.000,00	223.989,41	89,60%
4224 Medicinska i laboratorijska oprema	0,00	44.175,00	0,00%
451 Dodatna ulaganja na građevinskim objektima	100.000,00	0,00	0,00%
4511 Dodatna ulaganja na građevinskim objektima	100.000,00	0,00	0,00%
Izvor financ. 7. PRIHODI OD PRODAJE IMOVINE I	80.000,00	63.186,03	78,98 %
Izvor financ. 7.1. PRIHODI OD PRODAJE	80.000,00	63.186,03	78,98 %
422 Postrojenja i oprema	80.000,00	63.186,03	78,98%
4221 Uredska oprema i namještaj	80.000,00	0,00	0,00%
4223 Oprema za održavanje i zaštitu	0,00	63.186,03	0,00%
<b>Aktivnost 04 A100019 ADMINISTRACIJA I UPRAVLJANJE</b>	<b>21.932.700,00</b>	<b>20.190.794,28</b>	<b>92,06%</b>
Izvor financ. 1. OPĆI PRIHODI I PRIMICI	21.312.700,00	19.882.113,92	93,29 %
Izvor financ. 1.1. PRIHODI OD POREZA ZA REDOVNU	15.032.700,00	14.031.662,80	93,34 %
311 Plaće (Bruto)	8.289.000,00	7.869.129,41	94,93%
3111 Plaće za redovan rad	8.260.000,00	7.852.766,67	95,07%
3112 Plaće u naravi	29.000,00	16.362,74	56,42%
312 Ostali rashodi za zaposlene	550.000,00	486.369,80	88,43%
3121 Ostali rashodi za zaposlene	550.000,00	486.369,80	88,43%
313 Doprinosi na plaće	1.535.000,00	1.347.111,15	87,76%
3132 Doprinosi za obvezno zdravstveno osiguranje	1.535.000,00	1.347.111,15	87,76%
321 Naknade troškova zaposlenima	672.000,00	481.901,05	71,71%
3211 Službena putovanja	96.000,00	23.444,33	24,42%

Brojčana oznaka i naziv razdjela, glave, izvora financiranja, programa, aktivnosti i projekta te računa ekonomske klasifikacije	Izvorni plan za proračunsku godinu	Izvršenje za proračunsku godinu	Indeks izvršenja za proračunsku godinu u odnosu na izvorni plan za proračunsku godinu	
1	2	3	4	
3212	Naknade za prijevoz, za rad na terenu i odvojeni život	528.000,00	427.332,17	80,93%
3213	Stručno usavršavanje zaposlenika	48.000,00	31.124,55	64,84%
322	Rashodi za materijal i energiju	492.000,00	462.883,97	94,08%
3221	Uredski materijal i ostali materijalni rashodi	230.000,00	181.766,24	79,03%
3223	Energija	212.000,00	243.202,78	114,72%
3225	Sitni inventar i auto gume	50.000,00	37.914,95	75,83%
323	Rashodi za usluge	2.548.000,00	2.478.294,74	97,26%
3231	Usluge telefona, pošte i prijevoza	290.000,00	344.597,28	118,83%
3232	Usluge tekućeg i investicijskog održavanja	300.000,00	239.985,27	80,00%
3233	Usluge promidžbe i informiranja	65.000,00	72.408,54	111,40%
3234	Komunalne usluge	185.000,00	129.212,80	69,84%
3235	Zakupnine i najamnine	380.000,00	338.969,51	89,20%
3237	Intelektualne i osobne usluge	65.000,00	88.459,05	136,09%
3238	Računalne usluge	250.000,00	174.012,87	69,61%
3239	Ostale usluge	1.013.000,00	1.090.649,42	107,67%
329	Ostali nespomenuti rashodi poslovanja	675.200,00	674.771,46	99,94%
3292	Premije osiguranja	140.000,00	159.334,26	113,81%
3293	Reprezentacija	350.000,00	182.021,38	52,01%
3295	Pristojbe i naknade	145.200,00	303.032,34	208,70%
3296	Troškovi sudskih postupaka	10.000,00	2.235,00	22,35%
3299	Ostali nespomenuti rashodi poslovanja	30.000,00	28.148,48	93,83%
343	Ostali financijski rashodi	271.500,00	231.201,22	85,16%
3431	Bankarske usluge i usluge platnog prometa	190.000,00	226.274,98	119,09%
3432	Negativne tečajne razlike i razlike zbog primjene valutne klauzule	3.500,00	0,00	0,00%
3433	Zatezne kamate	3.000,00	447,20	14,91%
3434	Ostali nespomenuti financijski rashodi	75.000,00	4.479,04	5,97%
<b>Izvor financ.</b>	<b>1.8. POMOĆI ZA UDU</b>	<b>6.280.000,00</b>	<b>5.850.451,12</b>	<b>93,16 %</b>
311	Plaće (Bruto)	4.714.000,00	4.596.338,85	97,50%
3111	Plaće za redovan rad	4.714.000,00	4.596.338,85	97,50%
312	Ostali rashodi za zaposlene	300.000,00	206.545,10	68,85%
3121	Ostali rashodi za zaposlene	300.000,00	206.545,10	68,85%
313	Doprinosi na plaće	931.000,00	758.395,96	81,46%
3132	Doprinosi za obvezno zdravstveno osiguranje	931.000,00	758.395,96	81,46%
321	Naknade troškova zaposlenima	335.000,00	289.171,21	86,32%
3211	Službena putovanja	20.000,00	2.981,50	14,91%
3212	Naknade za prijevoz, za rad na terenu i odvojeni život	300.000,00	270.125,96	90,04%
3213	Stručno usavršavanje zaposlenika	15.000,00	16.063,75	107,09%
<b>Izvor financ.</b>	<b>4. PRIHODI ZA POSEBNE NAMJENE</b>	<b>610.000,00</b>	<b>303.980,36</b>	<b>49,83 %</b>
<b>Izvor financ.</b>	<b>4.0. PRIHODI PO POSEBNIM PROPISIMA -</b>	<b>15.000,00</b>	<b>3.789,38</b>	<b>25,26 %</b>
324	Naknade troškova osobama izvan radnog odnosa	15.000,00	3.789,38	25,26%
3241	Naknade troškova osobama izvan radnog odnosa	15.000,00	3.789,38	25,26%
<b>Izvor financ.</b>	<b>4.3. PRIHODI OD NEFINANCIJSKE</b>	<b>595.000,00</b>	<b>300.190,98</b>	<b>50,45 %</b>
311	Plaće (Bruto)	595.000,00	300.190,98	50,45%
3111	Plaće za redovan rad	595.000,00	300.190,98	50,45%
<b>Izvor financ.</b>	<b>7. PRIHODI OD PRODAJE IMOVINE I</b>	<b>10.000,00</b>	<b>4.700,00</b>	<b>47,00 %</b>
<b>Izvor financ.</b>	<b>7.4. PRIHODI OD NAKNADE ŠTETA S</b>	<b>10.000,00</b>	<b>4.700,00</b>	<b>47,00 %</b>
323	Rashodi za usluge	10.000,00	4.700,00	47,00%

Brojčana oznaka i naziv razdjela, glave, izvora financiranja, programa, aktivnosti i projekta te računa ekonomske klasifikacije	Izvorni plan za proračunsku godinu	Izvršenje za proračunsku godinu	Indeks izvršenja za proračunsku godinu u odnosu na izvorni plan za proračunsku godinu
1	2	3	4
3232	Usluge tekućeg i investicijskog održavanja	10.000,00	4.700,00 47,00%
<b>Aktivnost</b>	<b>04 A100067 OTPLATA KREDITA</b>	<b>1.651.000,00</b>	<b>1.578.692,37 95,62%</b>
<b>Izvor financ.</b>	<b>1. OPĆI PRIHODI I PRIMICI</b>	<b>1.596.000,00</b>	<b>1.533.654,46 96,09 %</b>
<b>Izvor financ.</b>	<b>1.1. PRIHODI OD POREZA ZA REDOVNU</b>	<b>1.596.000,00</b>	<b>1.533.654,46 96,09 %</b>
342	Kamate za primljene kredite i zajmove	141.000,00	140.692,37 99,78%
3423	Kamate za primljene kredite i zajmove od kreditnih i ostalih financijskih institucija izvan javnog sektora	141.000,00	140.692,37 99,78%
544	Otplata glavnice primljenih kredita i zajmova od kreditnih i ostalih financijskih institucija izvan javnog sektora	1.455.000,00	1.392.962,09 95,74%
5443	Otplata glavnice primljenih kredita od tuzemnih kreditnih institucija izvan javnog sektora	1.455.000,00	1.392.962,09 95,74%
<b>Izvor financ.</b>	<b>8. NAMJENSKI PRIMICI</b>	<b>55.000,00</b>	<b>45.037,91 81,89 %</b>
<b>Izvor financ.</b>	<b>8.2. PRIMICI OD FINACIJSKE IMOVINE</b>	<b>55.000,00</b>	<b>45.037,91 81,89 %</b>
544	Otplata glavnice primljenih kredita i zajmova od kreditnih i ostalih financijskih institucija izvan javnog sektora	55.000,00	45.037,91 81,89%
5443	Otplata glavnice primljenih kredita od tuzemnih kreditnih institucija izvan javnog sektora	55.000,00	45.037,91 81,89%
<b>Glava</b>	<b>00302 EU PROJEKTI</b>	<b>1.306.600,00</b>	<b>919.403,57 70,37%</b>
<b>Izvor financ.</b>	<b>1. OPĆI PRIHODI I PRIMICI</b>	<b>263.032,50</b>	<b>51.728,70 19,67 %</b>
<b>Izvor financ.</b>	<b>1.1. PRIHODI OD POREZA ZA REDOVNU DJELATNOST</b>	<b>263.032,50</b>	<b>51.728,70 19,67 %</b>
<b>Izvor financ.</b>	<b>5. POMOĆI</b>	<b>1.043.567,50</b>	<b>867.674,87 83,15 %</b>
<b>Izvor financ.</b>	<b>5.1. MEĐUNARODNIH ORGANIZACIJA</b>	<b>906.100,00</b>	<b>779.567,93 86,04 %</b>
<b>Izvor financ.</b>	<b>5.2. POMOĆI IZ PRORAČUNA</b>	<b>108.647,50</b>	<b>87.926,34 80,93 %</b>
<b>Izvor financ.</b>	<b>5.6. POMOĆI IZ PRORAČUNA - EU ŽUPANIJA</b>	<b>28.820,00</b>	<b>180,60 0,63 %</b>
<b>Program</b>	<b>1081 EU PROJEKTI</b>	<b>1.306.600,00</b>	<b>919.403,57 70,37%</b>
<b>Tekući</b>	<b>01 T100077 AMAZON OF EUROPE BIKE TRAIL</b>	<b>923.500,00</b>	<b>837.393,50 90,68%</b>
<b>Izvor financ.</b>	<b>1. OPĆI PRIHODI I PRIMICI</b>	<b>41.557,50</b>	<b>37.683,34 90,68 %</b>
<b>Izvor financ.</b>	<b>1.1. PRIHODI OD POREZA ZA REDOVNU</b>	<b>41.557,50</b>	<b>37.683,34 90,68 %</b>
311	Plaće (Bruto)	5.679,00	4.372,66 77,00%
3111	Plaće za redovan rad	5.679,00	4.372,66 77,00%
313	Doprinosi na plaće	936,00	721,45 77,08%
3132	Doprinosi za obvezno zdravstveno osiguranje	936,00	721,45 77,08%
321	Naknade troškova zaposlenima	1.327,50	811,32 61,12%
3211	Službena putovanja	1.057,50	646,31 61,12%
3212	Naknade za prijevoz, za rad na terenu i odvojeni život	270,00	165,01 61,11%
322	Rashodi za materijal i energiju	1.035,00	989,68 95,62%
3221	Uredski materijal i ostali materijalni rashodi	1.035,00	989,68 95,62%
323	Rashodi za usluge	8.100,00	6.918,26 85,41%
3233	Usluge promidžbe i informiranja	1.350,00	949,21 70,31%
3237	Intelektualne i osobne usluge	6.750,00	5.969,05 88,43%
329	Ostali nespomenuti rashodi poslovanja	1.035,00	495,85 47,91%

Brojčana oznaka i naziv razdjela, glave, izvora financiranja, programa, aktivnosti i projekta te računa ekonomske klasifikacije	Izvorni plan za proračunsku godinu	Izvršenje za proračunsku godinu	Indeks izvršenja za proračunsku godinu u odnosu na izvorni plan za proračunsku godinu
1	2	3	4
3293	Reprezentacija	1.035,00	495,85 47,91%
422	Postrojenja i oprema	5.355,00	5.326,31 99,46%
4227	Uređaji, strojevi i oprema za ostale namjene	5.355,00	5.326,31 99,46%
451	Dodatna ulaganja na građevinskim objektima	18.090,00	18.047,81 99,77%
4511	Dodatna ulaganja na građevinskim objektima	18.090,00	18.047,81 99,77%
<b>Izvor financ.</b>	<b>5. POMOĆI</b>	<b>881.942,50</b>	<b>799.710,16 90,68 %</b>
<b>Izvor financ.</b>	<b>5.1. MEĐUNARODNIH ORGANIZACIJA</b>	<b>784.975,00</b>	<b>711.783,82 90,68 %</b>
311	Plaće (Bruto)	107.270,00	82.594,85 77,00%
3111	Plaće za redovan rad	107.270,00	82.594,85 77,00%
313	Doprinosi na plaće	17.680,00	13.628,12 77,08%
3132	Doprinosi za obvezno zdravstveno osiguranje	17.680,00	13.628,12 77,08%
321	Naknade troškova zaposlenima	25.075,00	15.325,43 61,12%
3211	Službena putovanja	19.975,00	12.208,25 61,12%
3212	Naknade za prijevoz, za rad na terenu i odvojeni život	5.100,00	3.117,18 61,12%
322	Rashodi za materijal i energiju	19.550,00	18.694,05 95,62%
3221	Uredski materijal i ostali materijalni rashodi	19.550,00	18.694,05 95,62%
323	Rashodi za usluge	153.000,00	130.664,13 85,40%
3233	Usluge promidžbe i informiranja	25.500,00	17.929,69 70,31%
3237	Intelektualne i osobne usluge	127.500,00	112.734,44 88,42%
329	Ostali nespomenuti rashodi poslovanja	19.550,00	9.366,15 47,91%
3293	Reprezentacija	19.550,00	9.366,15 47,91%
422	Postrojenja i oprema	101.150,00	100.608,13 99,46%
4227	Uređaji, strojevi i oprema za ostale namjene	101.150,00	100.608,13 99,46%
451	Dodatna ulaganja na građevinskim objektima	341.700,00	340.902,96 99,77%
4511	Dodatna ulaganja na građevinskim objektima	341.700,00	340.902,96 99,77%
<b>Izvor financ.</b>	<b>5.2. POMOĆI IZ PRORAČUNA</b>	<b>96.967,50</b>	<b>87.926,34 90,68 %</b>
311	Plaće (Bruto)	13.251,00	10.202,92 77,00%
3111	Plaće za redovan rad	13.251,00	10.202,92 77,00%
313	Doprinosi na plaće	2.184,00	1.683,53 77,08%
3132	Doprinosi za obvezno zdravstveno osiguranje	2.184,00	1.683,53 77,08%
321	Naknade troškova zaposlenima	3.097,50	1.893,16 61,12%
3211	Službena putovanja	2.467,50	1.508,09 61,12%
3212	Naknade za prijevoz, za rad na terenu i odvojeni život	630,00	385,07 61,12%
322	Rashodi za materijal i energiju	2.415,00	2.309,27 95,62%
3221	Uredski materijal i ostali materijalni rashodi	2.415,00	2.309,27 95,62%
323	Rashodi za usluge	18.900,00	16.140,86 85,40%
3233	Usluge promidžbe i informiranja	3.150,00	2.214,85 70,31%
3237	Intelektualne i osobne usluge	15.750,00	13.926,01 88,42%
329	Ostali nespomenuti rashodi poslovanja	2.415,00	1.157,00 47,91%
3293	Reprezentacija	2.415,00	1.157,00 47,91%
422	Postrojenja i oprema	12.495,00	12.428,06 99,46%
4227	Uređaji, strojevi i oprema za ostale namjene	12.495,00	12.428,06 99,46%
451	Dodatna ulaganja na građevinskim objektima	42.210,00	42.111,54 99,77%
4511	Dodatna ulaganja na građevinskim objektima	42.210,00	42.111,54 99,77%
<b>Tekući</b>	<b>01 T100152 PREDFINANCIRANJE PROVEDBE EU PROJEKATA</b>	<b>240.600,00</b>	<b>2.092,00 0,87%</b>
<b>Izvor financ.</b>	<b>1. OPĆI PRIHODI I PRIMICI</b>	<b>200.100,00</b>	<b>1.911,40 0,96 %</b>
<b>Izvor financ.</b>	<b>1.1. PRIHODI OD POREZA ZA REDOVNU</b>	<b>200.100,00</b>	<b>1.911,40 0,96 %</b>
321	Naknade troškova zaposlenima	20.000,00	0,00 0,00%
3211	Službena putovanja	20.000,00	0,00 0,00%

Brojčana oznaka i naziv razdjela, glave, izvora financiranja, programa, aktivnosti i projekta te računa ekonomske klasifikacije	Izvorni plan za proračunsku godinu	Izvršenje za proračunsku godinu	Indeks izvršenja za proračunsku godinu u odnosu na izvorni plan za proračunsku godinu
1	2	3	4
323	Rashodi za usluge	170.100,00	1.911,40 1,12%
3237	Intelektualne i osobne usluge	170.000,00	1.851,50 1,09%
3239	Ostale usluge	100,00	59,90 59,90%
329	Ostali nespomenuti rashodi poslovanja	10.000,00	0,00 0,00%
3293	Reprezentacija	10.000,00	0,00 0,00%
<b>Izvor financ.</b>	<b>5. POMOĆI</b>	<b>40.500,00</b>	<b>180,60 0,45 %</b>
<b>Izvor financ.</b>	<b>5.2. POMOĆI IZ PRORAČUNA</b>	<b>11.680,00</b>	<b>0,00 0,00 %</b>
323	Rashodi za usluge	10.970,00	0,00 0,00%
3237	Intelektualne i osobne usluge	10.800,00	0,00 0,00%
3239	Ostale usluge	170,00	0,00 0,00%
329	Ostali nespomenuti rashodi poslovanja	710,00	0,00 0,00%
3293	Reprezentacija	710,00	0,00 0,00%
<b>Izvor financ.</b>	<b>5.6. POMOĆI IZ PRORAČUNA - EU</b>	<b>28.820,00</b>	<b>180,60 0,63 %</b>
323	Rashodi za usluge	23.790,00	180,60 0,76%
3237	Intelektualne i osobne usluge	22.600,00	0,00 0,00%
3239	Ostale usluge	1.190,00	180,60 15,18%
329	Ostali nespomenuti rashodi poslovanja	5.030,00	0,00 0,00%
3293	Reprezentacija	5.030,00	0,00 0,00%
<b>Tekući</b>	<b>T100104 AMAZING AOE</b>	<b>142.500,00</b>	<b>79.918,07 56,08%</b>
<b>Izvor financ.</b>	<b>1. OPĆI PRIHODI I PRIMICI</b>	<b>21.375,00</b>	<b>12.133,96 56,77 %</b>
<b>Izvor financ.</b>	<b>1.1. PRIHODI OD POREZA ZA REDOVNU</b>	<b>21.375,00</b>	<b>12.133,96 56,77 %</b>
311	Plaće (Bruto)	10.950,00	8.442,83 77,10%
3111	Plaće za redovan rad	10.950,00	8.442,83 77,10%
313	Doprinosi na plaće	1.800,00	1.393,11 77,40%
3132	Doprinosi za obvezno zdravstveno osiguranje	1.800,00	1.393,11 77,40%
321	Naknade troškova zaposlenima	2.700,00	326,02 12,07%
3211	Službena putovanja	2.250,00	0,00 0,00%
3212	Naknade za prijevoz, za rad na terenu i odvojeni život	450,00	326,02 72,45%
322	Rashodi za materijal i energiju	1.950,00	1.800,00 92,31%
3221	Uredski materijal i ostali materijalni rashodi	1.950,00	1.800,00 92,31%
323	Rashodi za usluge	2.775,00	172,00 6,20%
3233	Usluge promidžbe i informiranja	1.275,00	0,00 0,00%
3237	Intelektualne i osobne usluge	1.500,00	172,00 11,47%
324	Naknade troškova osobama izvan radnog odnosa	150,00	0,00 0,00%
3241	Naknade troškova osobama izvan radnog odnosa	150,00	0,00 0,00%
329	Ostali nespomenuti rashodi poslovanja	1.050,00	0,00 0,00%
3293	Reprezentacija	1.050,00	0,00 0,00%
<b>Izvor financ.</b>	<b>5. POMOĆI</b>	<b>121.125,00</b>	<b>67.784,11 55,96 %</b>
<b>Izvor financ.</b>	<b>5.1. MEĐUNARODNIH ORGANIZACIJA</b>	<b>121.125,00</b>	<b>67.784,11 55,96 %</b>
311	Plaće (Bruto)	62.050,00	47.842,69 77,10%
3111	Plaće za redovan rad	62.050,00	47.842,69 77,10%
313	Doprinosi na plaće	10.200,00	7.894,06 77,39%
3132	Doprinosi za obvezno zdravstveno osiguranje	10.200,00	7.894,06 77,39%
321	Naknade troškova zaposlenima	15.300,00	1.847,36 12,07%
3211	Službena putovanja	12.750,00	0,00 0,00%
3212	Naknade za prijevoz, za rad na terenu i odvojeni život	2.550,00	1.847,36 72,45%
322	Rashodi za materijal i energiju	11.050,00	10.200,00 92,31%
3221	Uredski materijal i ostali materijalni rashodi	11.050,00	10.200,00 92,31%

Brojčana oznaka i naziv razdjela, glave, izvora financiranja, programa, aktivnosti i projekta te računa ekonomske klasifikacije	Izvorni plan za proračunsku godinu	Izvršenje za proračunsku godinu	Indeks izvršenja za proračunsku godinu u odnosu na izvorni plan za proračunsku godinu
1	2	3	4
323	Rashodi za usluge	15.725,00	0,00 0,00%
3233	Usluge promidžbe i informiranja	7.225,00	0,00 0,00%
3237	Intelektualne i osobne usluge	8.500,00	0,00 0,00%
324	Naknade troškova osobama izvan radnog odnosa	850,00	0,00 0,00%
3241	Naknade troškova osobama izvan radnog odnosa	850,00	0,00 0,00%
329	Ostali nespomenuti rashodi poslovanja	5.950,00	0,00 0,00%
3293	Reprezentacija	5.950,00	0,00 0,00%
<b>Razdjel 004</b>	<b>UPRAVNI ODJEL ZA GOSPODARSTVO, KOMUNALNE DJELATNOSTI I POLJOPRIVREDU</b>	<b>19.406.300,00</b>	<b>15.098.864,74 77,80</b>
<b>Glava 00401</b>	<b>GOSPODARSTVO</b>	<b>2.588.500,00</b>	<b>1.851.261,60 71,52%</b>
Izvor financ.	1. OPĆI PRIHODI I PRIMICI	1.971.000,00	1.403.985,56 71,23 %
Izvor financ.	1.1. PRIHODI OD POREZA ZA REDOVNU DJELATNOST	1.971.000,00	1.403.985,56 71,23 %
Izvor financ.	5. POMOĆI	617.500,00	447.276,04 72,43 %
Izvor financ.	5.2. POMOĆI IZ PRORAČUNA	555.000,00	429.934,07 77,47 %
Izvor financ.	5.6. POMOĆI IZ PRORAČUNA - EU ŽUPANIJA	0,00	12.080,86 0,00 %
Izvor financ.	5.9. EU PROJEKTI-KORISNICI I ŽUPANIJA	62.500,00	5.261,11 8,42 %
<b>Program 1006</b>	<b>KONKURENTNO GOSPODARSTVO</b>	<b>2.456.500,00</b>	<b>1.720.011,60 70,02%</b>
<b>Tekući 04 T100003</b>	<b>LOKALNI PROJEKT RAZVOJA MALOG GOSPODARSTVA ZA 2009. GODINU (ZA 2010.-2013.)</b>	<b>153.000,00</b>	<b>119.769,47 78,28%</b>
Izvor financ.	1. OPĆI PRIHODI I PRIMICI	51.000,00	39.922,87 78,28 %
Izvor financ.	1.1. PRIHODI OD POREZA ZA REDOVNU	51.000,00	39.922,87 78,28 %
352	Subvencije trgovačkim društvima, poljoprivrednicima i obrtnicima izvan javnog sektora	51.000,00	39.922,87 78,28%
3522	Subvencije trgovačkim društvima izvan javnog sektora	51.000,00	39.922,87 78,28%
Izvor financ.	5. POMOĆI	102.000,00	79.846,60 78,28 %
Izvor financ.	5.2. POMOĆI IZ PRORAČUNA	102.000,00	79.846,60 78,28 %
352	Subvencije trgovačkim društvima, poljoprivrednicima i obrtnicima izvan javnog sektora	102.000,00	79.846,60 78,28%
3522	Subvencije trgovačkim društvima izvan javnog sektora	102.000,00	79.846,60 78,28%
<b>Tekući 04 T100004</b>	<b>POTICANJE IZGRADNJE GOSPOD.GRAĐEVINA SUFIN. GLAVNIH GRAĐ. PROJEKATA JAVNOG I PRIVATNOG SEKTORA</b>	<b>250.000,00</b>	<b>142.841,00 57,14%</b>



Brojčana oznaka i naziv razdjela, glave, izvora financiranja, programa, aktivnosti i projekta te računa ekonomske klasifikacije	Izvorni plan za proračunsku godinu	Izvršenje za proračunsku godinu	Indeks izvršenja za proračunsku godinu u odnosu na izvorni plan za proračunsku godinu
1	2	3	4
<b>Izvor financ. 1. OPĆI PRIHODI I PRIMICI</b>	<b>250.000,00</b>	<b>142.841,00</b>	<b>57,14 %</b>
<b>Izvor financ. 1.1. PRIHODI OD POREZA ZA REDOVNU</b>	<b>250.000,00</b>	<b>142.841,00</b>	<b>57,14 %</b>
352 Subvencije trgovačkim društvima, poljoprivrednicima i obrtnicima izvan javnog sektora	200.000,00	92.841,00	46,42%
3522 Subvencije trgovačkim društvima izvan javnog sektora	100.000,00	86.001,00	86,00%
3523 Subvencije poljoprivrednicima i obrtnicima	100.000,00	6.840,00	6,84%
363 Pomoći unutar općeg proračuna	50.000,00	50.000,00	100,00%
3631 Tekuće pomoći unutar općeg proračuna	50.000,00	50.000,00	100,00%
<b>Aktivnost 04 A100021 ŽUPANIJSKI OBRTNIČKI I GOSPODARSKI SAJMOVI</b>	<b>100.000,00</b>	<b>36.720,53</b>	<b>36,72%</b>
<b>Izvor financ. 1. OPĆI PRIHODI I PRIMICI</b>	<b>100.000,00</b>	<b>36.720,53</b>	<b>36,72 %</b>
<b>Izvor financ. 1.1. PRIHODI OD POREZA ZA REDOVNU</b>	<b>100.000,00</b>	<b>36.720,53</b>	<b>36,72 %</b>
323 Rashodi za usluge	67.000,00	30.845,53	46,04%
3233 Usluge promidžbe i informiranja	37.000,00	30.845,53	83,37%
3235 Zakupnine i najamnine	30.000,00	0,00	0,00%
329 Ostali nespomenuti rashodi poslovanja	3.000,00	0,00	0,00%
3293 Reprezentacija	3.000,00	0,00	0,00%
352 Subvencije trgovačkim društvima, poljoprivrednicima i obrtnicima izvan javnog sektora	30.000,00	5.875,00	19,58%
3522 Subvencije trgovačkim društvima izvan javnog sektora	30.000,00	5.875,00	19,58%
<b>Tekući 04 T100034 KREDITOM DO KONKURENTNOSTI</b>	<b>763.000,00</b>	<b>580.924,69</b>	<b>76,14%</b>
<b>Izvor financ. 1. OPĆI PRIHODI I PRIMICI</b>	<b>310.000,00</b>	<b>230.837,22</b>	<b>74,46 %</b>
<b>Izvor financ. 1.1. PRIHODI OD POREZA ZA REDOVNU</b>	<b>310.000,00</b>	<b>230.837,22</b>	<b>74,46 %</b>
352 Subvencije trgovačkim društvima, poljoprivrednicima i obrtnicima izvan javnog sektora	310.000,00	230.837,22	74,46%
3522 Subvencije trgovačkim društvima izvan javnog sektora	310.000,00	230.837,22	74,46%
<b>Izvor financ. 5. POMOĆI</b>	<b>453.000,00</b>	<b>350.087,47</b>	<b>77,28 %</b>
<b>Izvor financ. 5.2. POMOĆI IZ PRORAČUNA</b>	<b>453.000,00</b>	<b>350.087,47</b>	<b>77,28 %</b>
352 Subvencije trgovačkim društvima, poljoprivrednicima i obrtnicima izvan javnog sektora	453.000,00	350.087,47	77,28%
3522 Subvencije trgovačkim društvima izvan javnog sektora	453.000,00	350.087,47	77,28%
<b>Aktivnost 04 A100106 POTPORA HRVATSKOJ OBRTNIČKOJ KOMORI KKŽ</b>	<b>150.000,00</b>	<b>149.400,00</b>	<b>99,60%</b>
<b>Izvor financ. 1. OPĆI PRIHODI I PRIMICI</b>	<b>150.000,00</b>	<b>149.400,00</b>	<b>99,60 %</b>
<b>Izvor financ. 1.1. PRIHODI OD POREZA ZA REDOVNU</b>	<b>150.000,00</b>	<b>149.400,00</b>	<b>99,60 %</b>
323 Rashodi za usluge	100.000,00	100.000,00	100,00%
3233 Usluge promidžbe i informiranja	100.000,00	100.000,00	100,00%

Brojčana oznaka i naziv razdjela, glave, izvora financiranja, programa, aktivnosti i projekta te računa ekonomske klasifikacije	Izvorni plan za proračunsku godinu	Izvršenje za proračunsku godinu	Indeks izvršenja za proračunsku godinu u odnosu na izvorni plan za proračunsku godinu
1	2	3	4
352	Subvencije trgovačkim društvima, poljoprivrednicima i obrtnicima izvan javnog sektora	50.000,00	49.400,00 98,80%
3523	Subvencije poljoprivrednicima i obrtnicima	50.000,00	49.400,00 98,80%
<b>Kapitalni</b>	<b>04 K100112 PARTNERSTVO ZA SVE 2</b>	<b>62.500,00</b>	<b>17.341,97 27,75%</b>
<b>Izvor financ.</b>	<b>5. POMOĆI</b>	<b>62.500,00</b>	<b>17.341,97 27,75 %</b>
<b>Izvor financ.</b>	<b>5.6. POMOĆI IZ PRORAČUNA - EU</b>	<b>0,00</b>	<b>12.080,86 0,00 %</b>
311	Plaće (Bruto)	0,00	9.329,30 0,00%
3111	Plaće za redovan rad	0,00	9.329,30 0,00%
313	Doprinosi na plaće	0,00	2.407,43 0,00%
3132	Doprinosi za obvezno zdravstveno osiguranje	0,00	2.407,43 0,00%
321	Naknade troškova zaposlenima	0,00	344,13 0,00%
3212	Naknade za prijevoz, za rad na terenu i odvojeni život	0,00	344,13 0,00%
<b>Izvor financ.</b>	<b>5.9. EU PROJEKTI-KORISNICI I ŽUPANIJA</b>	<b>62.500,00</b>	<b>5.261,11 8,42 %</b>
311	Plaće (Bruto)	14.900,00	5.261,11 35,31%
3111	Plaće za redovan rad	14.900,00	5.261,11 35,31%
313	Doprinosi na plaće	2.500,00	0,00 0,00%
3132	Doprinosi za obvezno zdravstveno osiguranje	2.500,00	0,00 0,00%
321	Naknade troškova zaposlenima	42.100,00	0,00 0,00%
3211	Službena putovanja	41.500,00	0,00 0,00%
3212	Naknade za prijevoz, za rad na terenu i odvojeni život	600,00	0,00 0,00%
322	Rashodi za materijal i energiju	3.000,00	0,00 0,00%
3221	Uredski materijal i ostali materijalni rashodi	3.000,00	0,00 0,00%
<b>Aktivnost</b>	<b>A100199 POTPORA ZA SAMOZAPOŠLJAVANJE - START UP</b>	<b>312.000,00</b>	<b>311.531,84 99,85%</b>
<b>Izvor financ.</b>	<b>1. OPĆI PRIHODI I PRIMICI</b>	<b>312.000,00</b>	<b>311.531,84 99,85 %</b>
<b>Izvor financ.</b>	<b>1.1. PRIHODI OD POREZA ZA REDOVNU</b>	<b>312.000,00</b>	<b>311.531,84 99,85 %</b>
352	Subvencije trgovačkim društvima, poljoprivrednicima i obrtnicima izvan javnog sektora	312.000,00	311.531,84 99,85%
3522	Subvencije trgovačkim društvima izvan javnog sektora	89.500,00	89.250,00 99,72%
3523	Subvencije poljoprivrednicima i obrtnicima	222.500,00	222.281,84 99,90%
<b>Tekući</b>	<b>T100088 PLAN RAZVOJA KKŽ</b>	<b>185.000,00</b>	<b>0,00 0,00%</b>
<b>Izvor financ.</b>	<b>1. OPĆI PRIHODI I PRIMICI</b>	<b>185.000,00</b>	<b>0,00 0,00 %</b>
<b>Izvor financ.</b>	<b>1.1. PRIHODI OD POREZA ZA REDOVNU</b>	<b>185.000,00</b>	<b>0,00 0,00 %</b>
323	Rashodi za usluge	185.000,00	0,00 0,00%
3237	Intelektualne i osobne usluge	185.000,00	0,00 0,00%
<b>Tekući</b>	<b>T100090 SUBVENCIJA KAMATA - GOSPODARSTVO</b>	<b>120.000,00</b>	<b>1.171,90 0,98%</b>
<b>Izvor financ.</b>	<b>1. OPĆI PRIHODI I PRIMICI</b>	<b>120.000,00</b>	<b>1.171,90 0,98 %</b>
<b>Izvor financ.</b>	<b>1.1. PRIHODI OD POREZA ZA REDOVNU</b>	<b>120.000,00</b>	<b>1.171,90 0,98 %</b>
352	Subvencije trgovačkim društvima, poljoprivrednicima i obrtnicima izvan javnog sektora	120.000,00	1.171,90 0,98%

Brojčana oznaka i naziv razdjela, glave, izvora financiranja, programa, aktivnosti i projekta te računa ekonomske klasifikacije	Izvorni plan za proračunsku godinu	Izvršenje za proračunsku godinu	Indeks izvršenja za proračunsku godinu u odnosu na izvorni plan za proračunsku godinu
1	2	3	4
3522	Subvencije trgovačkim društvima izvan javnog sektora	60.000,00	1.171,90 1,95%
3523	Subvencije poljoprivrednicima i obrtnicima	60.000,00	0,00 0,00%
<b>Tekući</b>	<b>T100093 POTPORE MALE VRIJEDNOSTI ZA GOSPODARSTVO PO DIREKTIVI 1407</b>	<b>361.000,00</b>	<b>360.310,20 99,81%</b>
<b>Izvor financ.</b>	<b>1. OPĆI PRIHODI I PRIMICI</b>	<b>361.000,00</b>	<b>360.310,20 99,81 %</b>
<b>Izvor financ.</b>	<b>1.1. PRIHODI OD POREZA ZA REDOVNU</b>	<b>361.000,00</b>	<b>360.310,20 99,81 %</b>
352	Subvencije trgovačkim društvima, poljoprivrednicima i obrtnicima izvan javnog sektora	361.000,00	360.310,20 99,81%
3522	Subvencije trgovačkim društvima izvan javnog sektora	270.000,00	220.127,15 81,53%
3523	Subvencije poljoprivrednicima i obrtnicima	91.000,00	140.183,05 154,05%
<b>Program</b>	<b>1009 ENERGETIKA I PROMETNA INFRASTRUKTURA</b>	<b>132.000,00</b>	<b>131.250,00 99,43%</b>
<b>Aktivnost</b>	<b>06 A100024 AKCIJSKI PLAN ENU</b>	<b>132.000,00</b>	<b>131.250,00 99,43%</b>
<b>Izvor financ.</b>	<b>1. OPĆI PRIHODI I PRIMICI</b>	<b>132.000,00</b>	<b>131.250,00 99,43 %</b>
<b>Izvor financ.</b>	<b>1.1. PRIHODI OD POREZA ZA REDOVNU</b>	<b>132.000,00</b>	<b>131.250,00 99,43 %</b>
323	Rashodi za usluge	132.000,00	131.250,00 99,43%
3237	Intelektualne i osobne usluge	132.000,00	131.250,00 99,43%
<b>Glava 00402</b>	<b>REGIONALNI RAZVOJ</b>	<b>7.106.000,00</b>	<b>5.719.174,54 80,48%</b>
<b>Izvor financ.</b>	<b>1. OPĆI PRIHODI I PRIMICI</b>	<b>7.106.000,00</b>	<b>5.719.174,54 80,48 %</b>
<b>Izvor financ.</b>	<b>1.1. PRIHODI OD POREZA ZA REDOVNU DJELATNOST</b>	<b>7.106.000,00</b>	<b>5.719.174,54 80,48 %</b>
<b>Program</b>	<b>1007 KOMUNALNO GOSPODARSTVO</b>	<b>4.906.000,00</b>	<b>4.186.317,22 85,33%</b>
<b>Aktivnost</b>	<b>04 A100022 SAVJET ZA SIGURNOST PROMETA ŽUPANIJE</b>	<b>80.000,00</b>	<b>38.382,48 47,98%</b>
<b>Izvor financ.</b>	<b>1. OPĆI PRIHODI I PRIMICI</b>	<b>80.000,00</b>	<b>38.382,48 47,98 %</b>
<b>Izvor financ.</b>	<b>1.1. PRIHODI OD POREZA ZA REDOVNU</b>	<b>80.000,00</b>	<b>38.382,48 47,98 %</b>
323	Rashodi za usluge	80.000,00	38.382,48 47,98%
3239	Ostale usluge	80.000,00	38.382,48 47,98%
<b>Kapitalni</b>	<b>06 K100124 KAPITALNA POMOĆ JLS ZA KATASTARSKU IZMJERU</b>	<b>760.000,00</b>	<b>512.574,78 67,44%</b>
<b>Izvor financ.</b>	<b>1. OPĆI PRIHODI I PRIMICI</b>	<b>760.000,00</b>	<b>512.574,78 67,44 %</b>
<b>Izvor financ.</b>	<b>1.1. PRIHODI OD POREZA ZA REDOVNU</b>	<b>760.000,00</b>	<b>512.574,78 67,44 %</b>
363	Pomoći unutar općeg proračuna	760.000,00	512.574,78 67,44%
3632	Kapitalne pomoći unutar općeg proračuna	760.000,00	512.574,78 67,44%
<b>Kapitalni</b>	<b>06 K100001 KAPITALNA POMOĆ ZA RAVNOMJERNI RAZVOJ ŽUPANIJE</b>	<b>3.300.000,00</b>	<b>3.299.996,89 100,00</b>
<b>Izvor financ.</b>	<b>1. OPĆI PRIHODI I PRIMICI</b>	<b>3.300.000,00</b>	<b>3.299.996,89 100,00 %</b>
<b>Izvor financ.</b>	<b>1.1. PRIHODI OD POREZA ZA REDOVNU</b>	<b>3.300.000,00</b>	<b>3.299.996,89 100,00 %</b>
363	Pomoći unutar općeg proračuna	3.300.000,00	3.299.996,89 100,00%
3632	Kapitalne pomoći unutar općeg proračuna	3.300.000,00	3.299.996,89 100,00%

Brojčana oznaka i naziv razdjela, glave, izvora financiranja, programa, aktivnosti i projekta te računa ekonomske klasifikacije	Izvorni plan za proračunsku godinu	Izvršenje za proračunsku godinu	Indeks izvršenja za proračunsku godinu u odnosu na izvorni plan za proračunsku godinu
1	2	3	4
<b>Kapitalni 05 K100068 KAPITALNA POMOĆ JLS ZA GOSPODARENJE OTPADOM</b>	<b>500.000,00</b>	<b>85.165,23</b>	<b>17,03%</b>
Izvor financ. 1. OPĆI PRIHODI I PRIMICI	500.000,00	85.165,23	17,03 %
Izvor financ. 1.1. PRIHODI OD POREZA ZA REDOVNU	500.000,00	85.165,23	17,03 %
363 Pomoći unutar općeg proračuna	500.000,00	85.165,23	17,03%
3632 Kapitalne pomoći unutar općeg proračuna	500.000,00	85.165,23	17,03%
<b>Tekući T100085 PLAN IPT</b>	<b>10.000,00</b>	<b>0,00</b>	<b>0,00%</b>
Izvor financ. 1. OPĆI PRIHODI I PRIMICI	10.000,00	0,00	0,00 %
Izvor financ. 1.1. PRIHODI OD POREZA ZA REDOVNU	10.000,00	0,00	0,00 %
323 Rashodi za usluge	10.000,00	0,00	0,00%
3237 Intelektualne i osobne usluge	10.000,00	0,00	0,00%
<b>Tekući 04 T100078 UGOVORNO SUFINANCIRANJE RCGO</b>	<b>256.000,00</b>	<b>250.197,84</b>	<b>97,73%</b>
Izvor financ. 1. OPĆI PRIHODI I PRIMICI	256.000,00	250.197,84	97,73 %
Izvor financ. 1.1. PRIHODI OD POREZA ZA REDOVNU	256.000,00	250.197,84	97,73 %
351 Subvencije trgovačkim društvima u javnom sektoru	256.000,00	250.197,84	97,73%
3512 Subvencije trgovačkim društvima u javnom sektoru	256.000,00	250.197,84	97,73%
<b>Program 1008 VODNO GOSPODARSTVO</b>	<b>2.200.000,00</b>	<b>1.532.857,32</b>	<b>69,68%</b>
<b>Kapitalni 05 K100013 KAPITALNA POMOĆ ZA IZGRADNJU VODNOKOMUNALNIH GRAĐEVINA</b>	<b>2.200.000,00</b>	<b>1.532.857,32</b>	<b>69,68%</b>
Izvor financ. 1. OPĆI PRIHODI I PRIMICI	2.200.000,00	1.532.857,32	69,68 %
Izvor financ. 1.1. PRIHODI OD POREZA ZA REDOVNU	2.200.000,00	1.532.857,32	69,68 %
363 Pomoći unutar općeg proračuna	2.200.000,00	1.532.857,32	69,68%
3632 Kapitalne pomoći unutar općeg proračuna	2.200.000,00	1.532.857,32	69,68%
<b>Glava 00403 PORA</b>	<b>4.441.300,00</b>	<b>4.046.156,24</b>	<b>91,10%</b>
Izvor financ. 1. OPĆI PRIHODI I PRIMICI	1.412.638,00	1.232.780,15	87,27 %
Izvor financ. 1.1. PRIHODI OD POREZA ZA REDOVNU DJELATNOST	1.017.750,00	905.883,11	89,01 %
Izvor financ. 1.9. OPĆI PRIHODI I PRIMICI ZA PREDFINANCIRANJE PROJEKATA-PK	394.888,00	326.897,04	82,78 %
Izvor financ. 3. VLASTITI PRIHODI	100,00	0,00	0,00 %
Izvor financ. 3.1. VLASTITI PRIHODI - PRORAČUNSKI KORISNICI	100,00	0,00	0,00 %
Izvor financ. 5. POMOĆI	3.023.562,00	2.808.740,19	92,90 %
Izvor financ. 5.6. POMOĆI IZ PRORAČUNA - EU ŽUPANIJA	32.900,00	32.438,17	98,60 %
Izvor financ. 5.8. SREDSTVA EU - PRORAČUNSKI KORISNICI	1.927.362,00	1.731.811,11	89,85 %
Izvor financ. 5.9. EU PROJEKTI-KORISNICI I ŽUPANIJA	1.063.300,00	1.044.490,91	98,23 %
Izvor financ. 7. PRIHODI OD PRODAJE IMOVINE I	5.000,00	4.635,90	92,72 %
Izvor financ. 7.3. PRIHODI OD NAKNADE ŠTETA S OSNOVA OSIGURANJA-PK	5.000,00	4.635,90	92,72 %

Brojčana oznaka i naziv razdjela, glave, izvora financiranja, programa, aktivnosti i projekta te računa ekonomske klasifikacije	Izvorni plan za proračunsku godinu	Izvršenje za proračunsku godinu	Indeks izvršenja za proračunsku godinu u odnosu na izvorni plan za proračunsku godinu
1	2	3	4
<b>Program</b>	<b>1013 STRATEŠKO PLANIRANJE, REGIONALNI I RURALNI RAZVOJ TE POTICANJE PODUZETNIŠTVA</b>	<b>4.441.300,00</b>	<b>4.046.156,24 91,10%</b>
<b>Aktivnost</b>	<b>04 A100025 STRATEŠKO PLANIRANJE, REGIONALNI I RURALNI RAZVOJ, TE POTICANJE PODUZETNIŠTVA</b>	<b>645.800,00</b>	<b>587.113,79 90,91%</b>
<b>Izvor financ.</b>	<b>1. OPĆI PRIHODI I PRIMICI</b>	<b>640.700,00</b>	<b>582.477,89 90,91 %</b>
<b>Izvor financ.</b>	<b>1.1. PRIHODI OD POREZA ZA REDOVNU</b>	<b>640.700,00</b>	<b>582.477,89 90,91 %</b>
311	Plaće (Bruto)	250.000,00	232.516,98 93,01%
3111	Plaće za redovan rad	250.000,00	232.516,98 93,01%
312	Ostali rashodi za zaposlene	90.800,00	71.534,16 78,78%
3121	Ostali rashodi za zaposlene	90.800,00	71.534,16 78,78%
313	Doprinosi na plaće	41.250,00	36.175,28 87,70%
3132	Doprinosi za obvezno zdravstveno osiguranje	41.250,00	36.175,28 87,70%
321	Naknade troškova zaposlenima	67.000,00	65.477,02 97,73%
3211	Službena putovanja	2.000,00	0,00 0,00%
3212	Naknade za prijevoz, za rad na terenu i odvojeni život	65.000,00	65.477,02 100,73%
322	Rashodi za materijal i energiju	17.000,00	11.878,64 69,87%
3221	Uredski materijal i ostali materijalni rashodi	6.500,00	6.205,72 95,47%
3224	Materijal i dijelovi za tekuće i investicijsko održavanje	500,00	412,89 82,58%
3225	Sitni inventar i auto gume	10.000,00	5.260,03 52,60%
323	Rashodi za usluge	125.700,00	119.573,27 95,13%
3233	Usluge promidžbe i informiranja	1.500,00	1.485,00 99,00%
3236	Zdravstvene i veterinarske usluge	34.000,00	32.826,28 96,55%
3237	Intelektualne i osobne usluge	57.000,00	55.125,00 96,71%
3238	Računalne usluge	28.500,00	26.625,00 93,42%
3239	Ostale usluge	4.700,00	3.511,99 74,72%
329	Ostali nespomenuti rashodi poslovanja	48.450,00	44.972,44 92,82%
3291	Naknade za rad predstavničkih i izvršnih tijela, povjerenstava i slično	15.000,00	12.081,04 80,54%
3292	Premije osiguranja	19.600,00	19.262,13 98,28%
3293	Reprezentacija	10.000,00	10.029,13 100,29%
3294	Članarine i norme	350,00	0,00 0,00%
3299	Ostali nespomenuti rashodi poslovanja	3.500,00	3.600,14 102,86%
343	Ostali financijski rashodi	500,00	350,10 70,02%
3431	Bankarske usluge i usluge platnog prometa	500,00	350,10 70,02%
<b>Izvor financ.</b>	<b>3. VLASTITI PRIHODI</b>	<b>100,00</b>	<b>0,00 0,00 %</b>
<b>Izvor financ.</b>	<b>3.1. VLASTITI PRIHODI - PRORAČUNSKI</b>	<b>100,00</b>	<b>0,00 0,00 %</b>
323	Rashodi za usluge	100,00	0,00 0,00%
3239	Ostale usluge	100,00	0,00 0,00%
<b>Izvor financ.</b>	<b>7. PRIHODI OD PRODAJE IMOVINE I</b>	<b>5.000,00</b>	<b>4.635,90 92,72 %</b>
<b>Izvor financ.</b>	<b>7.3. PRIHODI OD NAKNADE ŠTETA S</b>	<b>5.000,00</b>	<b>4.635,90 92,72 %</b>
323	Rashodi za usluge	5.000,00	4.635,90 92,72%
3232	Usluge tekućeg i investicijskog održavanja	5.000,00	4.635,90 92,72%
<b>Kapitalni</b>	<b>04 K100099 EU PROJEKTI - PORA</b>	<b>89.975,00</b>	<b>71.247,63 79,19%</b>
<b>Izvor financ.</b>	<b>1. OPĆI PRIHODI I PRIMICI</b>	<b>13.550,00</b>	<b>10.687,15 78,87 %</b>
<b>Izvor financ.</b>	<b>1.1. PRIHODI OD POREZA ZA REDOVNU</b>	<b>13.550,00</b>	<b>10.687,15 78,87 %</b>

Brojčana oznaka i naziv razdjela, glave, izvora financiranja, programa, aktivnosti i projekta te računa ekonomske klasifikacije	Izvorni plan za proračunsku godinu	Izvršenje za proračunsku godinu	Indeks izvršenja za proračunsku godinu u odnosu na izvorni plan za proračunsku godinu
1	2	3	4
422	Postrojenja i oprema	13.550,00	10.687,15 78,87%
4221	Uredska oprema i namještaj	11.700,00	8.879,84 75,90%
4222	Komunikacijska oprema	1.850,00	1.807,31 97,69%
<b>Izvor financ.</b>	<b>5. POMOĆI</b>	<b>76.425,00</b>	<b>60.560,48 79,24 %</b>
<b>Izvor financ.</b>	<b>5.8. SREDSTVA EU - PRORAČUNSKI</b>	<b>76.425,00</b>	<b>60.560,48 79,24 %</b>
422	Postrojenja i oprema	76.425,00	60.560,48 79,24%
4221	Uredska oprema i namještaj	65.925,00	50.319,04 76,33%
4222	Komunikacijska oprema	10.500,00	10.241,44 97,54%
<b>Aktivnost</b>	<b>04 A100153 EU PROJEKTI - PORA</b>	<b>3.705.525,00</b>	<b>3.387.794,82 91,43%</b>
<b>Izvor financ.</b>	<b>1. OPĆI PRIHODI I PRIMICI</b>	<b>758.388,00</b>	<b>639.615,11 84,34 %</b>
<b>Izvor financ.</b>	<b>1.1. PRIHODI OD POREZA ZA REDOVNU</b>	<b>363.500,00</b>	<b>312.718,07 86,03 %</b>
311	Plaće (Bruto)	226.000,00	215.782,00 95,48%
3111	Plaće za redovan rad	226.000,00	215.782,00 95,48%
313	Doprinosi na plaće	38.000,00	31.202,52 82,11%
3132	Doprinosi za obvezno zdravstveno osiguranje	38.000,00	31.202,52 82,11%
321	Naknade troškova zaposlenima	21.400,00	12.889,27 60,23%
3211	Službena putovanja	3.900,00	1.156,60 29,66%
3212	Naknade za prijevoz, za rad na terenu i odvojeni život	500,00	93,79 18,76%
3213	Stručno usavršavanje zaposlenika	17.000,00	11.638,88 68,46%
322	Rashodi za materijal i energiju	15.500,00	9.616,52 62,04%
3221	Uredski materijal i ostali materijalni rashodi	6.650,00	3.265,86 49,11%
3223	Energija	8.100,00	5.712,97 70,53%
3224	Materijal i dijelovi za tekuće i investicijsko održavanje	750,00	637,69 85,03%
323	Rashodi za usluge	60.500,00	42.456,46 70,18%
3231	Usluge telefona, pošte i prijevoza	6.600,00	5.647,22 85,56%
3232	Usluge tekućeg i investicijskog održavanja	5.950,00	5.633,29 94,68%
3233	Usluge promidžbe i informiranja	23.000,00	11.744,68 51,06%
3234	Komunalne usluge	4.400,00	4.068,38 92,46%
3235	Zakupnine i najamnine	3.600,00	2.752,50 76,46%
3237	Intelektualne i osobne usluge	10.000,00	8.095,92 80,96%
3239	Ostale usluge	6.950,00	4.514,47 64,96%
329	Ostali nespomenuti rashodi poslovanja	2.000,00	740,87 37,04%
3293	Reprezentacija	2.000,00	740,87 37,04%
343	Ostali financijski rashodi	100,00	30,43 30,43%
3431	Bankarske usluge i usluge platnog prometa	100,00	30,43 30,43%
<b>Izvor financ.</b>	<b>1.9. OPĆI PRIHODI I PRIMICI ZA</b>	<b>394.888,00</b>	<b>326.897,04 82,78 %</b>
311	Plaće (Bruto)	190.000,00	189.490,67 99,73%
3111	Plaće za redovan rad	190.000,00	189.490,67 99,73%
313	Doprinosi na plaće	44.650,00	37.289,91 83,52%
3132	Doprinosi za obvezno zdravstveno osiguranje	44.650,00	37.289,91 83,52%
321	Naknade troškova zaposlenima	4.300,00	4.300,00 100,00%
3212	Naknade za prijevoz, za rad na terenu i odvojeni život	4.300,00	4.300,00 100,00%
322	Rashodi za materijal i energiju	8.500,00	4.078,75 47,99%
3221	Uredski materijal i ostali materijalni rashodi	3.000,00	3.153,44 105,11%
3223	Energija	5.500,00	925,31 16,82%
323	Rashodi za usluge	105.288,00	55.621,57 52,83%
3231	Usluge telefona, pošte i prijevoza	10.625,00	10.333,88 97,26%
3233	Usluge promidžbe i informiranja	51.138,00	5.109,89 9,99%
3234	Komunalne usluge	3.125,00	0,00 0,00%

Brojčana oznaka i naziv razdjela, glave, izvora financiranja, programa, aktivnosti i projekta te računa ekonomske klasifikacije	Izvorni plan za proračunsku godinu	Izvršenje za proračunsku godinu	Indeks izvršenja za proračunsku godinu u odnosu na izvorni plan za proračunsku godinu
1	2	3	4
3237	Intelektualne i osobne usluge	30.525,00	30.500,00 99,92%
3238	Računalne usluge	1.875,00	1.875,00 100,00%
3239	Ostale usluge	8.000,00	7.802,80 97,54%
329	Ostali nespomenuti rashodi poslovanja	7.000,00	1.522,90 21,76%
3293	Reprezentacija	7.000,00	1.522,90 21,76%
343	Ostali financijski rashodi	650,00	581,45 89,45%
3431	Bankarske usluge i usluge platnog prometa	650,00	581,45 89,45%
369	Prijenosi između proračunskih korisnika istog proračuna	34.500,00	34.011,79 98,58%
3693	Tekući prijenosi između proračunskih korisnika istog proračuna temeljem prijenosa EU sredstava	34.500,00	34.011,79 98,58%
<b>Izvor financ.</b>	<b>5. POMOĆI</b>	<b>2.947.137,00</b>	<b>2.748.179,71 93,25 %</b>
<b>Izvor financ.</b>	<b>5.6. POMOĆI IZ PRORAČUNA - EU</b>	<b>32.900,00</b>	<b>32.438,17 98,60 %</b>
311	Plaće (Bruto)	27.000,00	26.705,48 98,91%
3111	Plaće za redovan rad	27.000,00	26.705,48 98,91%
313	Doprinosi na plaće	4.500,00	4.406,42 97,92%
3132	Doprinosi za obvezno zdravstveno osiguranje	4.500,00	4.406,42 97,92%
321	Naknade troškova zaposlenima	1.400,00	1.326,27 94,73%
3212	Naknade za prijevoz, za rad na terenu i odvojeni život	1.400,00	1.326,27 94,73%
<b>Izvor financ.</b>	<b>5.8. SREDSTVA EU - PRORAČUNSKI</b>	<b>1.850.937,00</b>	<b>1.671.250,63 90,29 %</b>
311	Plaće (Bruto)	1.217.000,00	1.148.580,37 94,38%
3111	Plaće za redovan rad	1.217.000,00	1.148.580,37 94,38%
313	Doprinosi na plaće	207.350,00	181.208,50 87,39%
3132	Doprinosi za obvezno zdravstveno osiguranje	207.350,00	181.208,50 87,39%
321	Naknade troškova zaposlenima	109.700,00	75.722,42 69,03%
3211	Službena putovanja	18.700,00	6.927,21 37,04%
3212	Naknade za prijevoz, za rad na terenu i odvojeni život	4.000,00	2.841,59 71,04%
3213	Stručno usavršavanje zaposlenika	87.000,00	65.953,62 75,81%
322	Rashodi za materijal i energiju	65.375,00	52.668,97 80,56%
3221	Uredski materijal i ostali materijalni rashodi	19.750,00	16.731,23 84,72%
3223	Energija	41.625,00	32.324,26 77,66%
3224	Materijal i dijelovi za tekuće i investicijsko održavanje	4.000,00	3.613,48 90,34%
323	Rashodi za usluge	243.812,00	208.005,55 85,31%
3231	Usluge telefona, pošte i prijevoza	28.600,00	25.000,06 87,41%
3232	Usluge tekućeg i investicijskog održavanja	35.600,00	31.921,85 89,67%
3233	Usluge promidžbe i informiranja	76.812,00	66.105,18 86,06%
3234	Komunalne usluge	25.575,00	23.054,53 90,14%
3235	Zakupnine i najamnine	19.150,00	15.597,38 81,45%
3237	Intelektualne i osobne usluge	26.075,00	21.743,84 83,39%
3238	Računalne usluge	3.000,00	0,00 0,00%
3239	Ostale usluge	29.000,00	24.582,71 84,77%
329	Ostali nespomenuti rashodi poslovanja	7.000,00	4.661,20 66,59%
3293	Reprezentacija	7.000,00	4.661,20 66,59%
343	Ostali financijski rashodi	700,00	403,62 57,66%
3431	Bankarske usluge i usluge platnog prometa	700,00	403,62 57,66%
<b>Izvor financ.</b>	<b>5.9. EU PROJEKTI-KORISNICI I ŽUPANIJA</b>	<b>1.063.300,00</b>	<b>1.044.490,91 98,23 %</b>
311	Plaće (Bruto)	300.000,00	295.442,07 98,48%
3111	Plaće za redovan rad	300.000,00	295.442,07 98,48%
313	Doprinosi na plaće	41.000,00	31.565,43 76,99%

Brojčana oznaka i naziv razdjela, glave, izvora financiranja, programa, aktivnosti i projekta te računa ekonomske klasifikacije	Izvorni plan za proračunsku godinu	Izvršenje za proračunsku godinu	Indeks izvršenja za proračunsku godinu u odnosu na izvorni plan za proračunsku godinu
1	2	3	4
3132	Doprinosi za obvezno zdravstveno osiguranje	41.000,00	31.565,43 76,99%
321	Naknade troškova zaposlenima	15.000,00	11.507,65 76,72%
3212	Naknade za prijevoz, za rad na terenu i odvojeni život	15.000,00	11.507,65 76,72%
322	Rashodi za materijal i energiju	6.100,00	6.100,00 100,00%
3221	Uredski materijal i ostali materijalni rashodi	6.100,00	6.100,00 100,00%
323	Rashodi za usluge	62.500,00	61.795,55 98,87%
3231	Usluge telefona, pošte i prijevoza	8.000,00	7.965,88 99,57%
3233	Usluge promidžbe i informiranja	7.300,00	6.811,06 93,30%
3237	Intelektualne i osobne usluge	32.200,00	32.197,74 99,99%
3239	Ostale usluge	15.000,00	14.820,87 98,81%
329	Ostali nespomenuti rashodi poslovanja	4.100,00	4.099,99 100,00%
3293	Reprezentacija	4.100,00	4.099,99 100,00%
353	Subvencije trgovačkim društvima, zadrugama, poljoprivrednicima i obrtnicima iz EU sredstava	108.000,00	107.855,47 99,87%
3531	Subvencije trgovačkim društvima, zadrugama, poljoprivrednicima i obrtnicima iz EU sredstava	108.000,00	107.855,47 99,87%
368	Pomoći temeljem prijenosa EU sredstava	19.100,00	19.040,12 99,69%
3681	Tekuće pomoći temeljem prijenosa EU sredstava	19.100,00	19.040,12 99,69%
369	Prijenosi između proračunskih korisnika istog proračuna	481.500,00	481.150,74 99,93%
3693	Tekući prijenosi između proračunskih korisnika istog proračuna temeljem prijenosa EU sredstava	481.500,00	481.150,74 99,93%
381	Tekuće donacije	26.000,00	25.933,89 99,75%
3811	Tekuće donacije u novcu	26.000,00	25.933,89 99,75%
<b>Glava 00404 RURALNI RAZVOJ</b>	<b>5.270.500,00</b>	<b>3.482.272,36</b>	<b>66,07%</b>
<b>Izvor financ. 1. OPĆI PRIHODI I PRIMICI</b>	<b>4.107.250,00</b>	<b>3.464.290,21</b>	<b>84,35 %</b>
<b>Izvor financ. 1.1. PRIHODI OD POREZA ZA REDOVNU DJELATNOST</b>	<b>4.107.250,00</b>	<b>3.464.290,21</b>	<b>84,35 %</b>
<b>Izvor financ. 4. PRIHODI ZA POSEBNE NAMJENE</b>	<b>413.250,00</b>	<b>17.982,15</b>	<b>4,35 %</b>
<b>Izvor financ. 4.1. LOVOZAKUPNINA I NAKNADA ZA KONCESIJE ZA PRAVO NA LOV</b>	<b>413.250,00</b>	<b>17.982,15</b>	<b>4,35 %</b>
<b>Izvor financ. 5. POMOĆI</b>	<b>750.000,00</b>	<b>0,00</b>	<b>0,00 %</b>
<b>Izvor financ. 5.2. POMOĆI IZ PRORAČUNA</b>	<b>750.000,00</b>	<b>0,00</b>	<b>0,00 %</b>
<b>Program 1015 LOVNO GOSPODARSTVO I ŠUMARSTVO</b>	<b>433.250,00</b>	<b>37.982,15</b>	<b>8,77%</b>
<b>Tekući 04 T100020 UNAPREĐENJE I RAZVOJ LOVSTVA</b>	<b>137.750,00</b>	<b>0,00</b>	<b>0,00%</b>
<b>Izvor financ. 4. PRIHODI ZA POSEBNE NAMJENE</b>	<b>137.750,00</b>	<b>0,00</b>	<b>0,00 %</b>
<b>Izvor financ. 4.1. LOVOZAKUPNINA I NAKNADA ZA</b>	<b>137.750,00</b>	<b>0,00</b>	<b>0,00 %</b>
323	Rashodi za usluge	62.500,00	0,00 0,00%
3237	Intelektualne i osobne usluge	62.500,00	0,00 0,00%
381	Tekuće donacije	75.250,00	0,00 0,00%
3811	Tekuće donacije u novcu	75.250,00	0,00 0,00%
<b>Aktivnost 04 A100029 PROVOĐENJE ZAKONA O LOVSTVU</b>	<b>275.500,00</b>	<b>17.982,15</b>	<b>6,53%</b>



Brojčana oznaka i naziv razdjela, glave, izvora financiranja, programa, aktivnosti i projekta te računa ekonomske klasifikacije	Izvorni plan za proračunsku godinu	Izvršenje za proračunsku godinu	Indeks izvršenja za proračunsku godinu u odnosu na izvorni plan za proračunsku godinu
1	2	3	4
<b>Izvor financ.</b>	<b>4. PRIHODI ZA POSEBNE NAMJENE</b>	<b>275.500,00</b>	<b>17.982,15 6,53 %</b>
<b>Izvor financ.</b>	<b>4.1. LOVOZAKUPNINA I NAKNADA ZA</b>	<b>275.500,00</b>	<b>17.982,15 6,53 %</b>
323	Rashodi za usluge	25.000,00	4.375,00 17,50%
3233	Usluge promidžbe i informiranja	20.000,00	4.375,00 21,88%
3239	Ostale usluge	5.000,00	0,00 0,00%
329	Ostali nespomenuti rashodi poslovanja	32.750,00	0,00 0,00%
3291	Naknade za rad predstavničkih i izvršnih tijela, povjerenstava i slično	22.750,00	0,00 0,00%
3299	Ostali nespomenuti rashodi poslovanja	10.000,00	0,00 0,00%
352	Subvencije trgovačkim društvima, poljoprivrednicima i obrtnicima izvan javnog sektora	50.000,00	13.607,15 27,21%
3522	Subvencije trgovačkim društvima izvan javnog sektora	20.000,00	5.000,00 25,00%
3523	Subvencije poljoprivrednicima i obrtnicima	30.000,00	8.607,15 28,69%
372	Ostale naknade građanima i kućanstvima iz proračuna	137.750,00	0,00 0,00%
3721	Naknade građanima i kućanstvima u novcu	137.750,00	0,00 0,00%
381	Tekuće donacije	30.000,00	0,00 0,00%
3811	Tekuće donacije u novcu	30.000,00	0,00 0,00%
<b>Aktivnost</b>	<b>04 A100030 SUFIN.DJELATNOSTI ISTRAŽ.CENTRA ŠUM.INSTIT.C.ZA PRIV. I URB.ŠUME VARAŽDIN</b>	<b>20.000,00</b>	<b>20.000,00 100,00</b>
<b>Izvor financ.</b>	<b>1. OPĆI PRIHODI I PRIMICI</b>	<b>20.000,00</b>	<b>20.000,00 100,00 %</b>
<b>Izvor financ.</b>	<b>1.1. PRIHODI OD POREZA ZA REDOVNU</b>	<b>20.000,00</b>	<b>20.000,00 100,00 %</b>
329	Ostali nespomenuti rashodi poslovanja	20.000,00	20.000,00 100,00%
3299	Ostali nespomenuti rashodi poslovanja	20.000,00	20.000,00 100,00%
<b>Program</b>	<b>1069 POLJOPRIVREDA</b>	<b>3.210.000,00</b>	<b>2.854.520,10 88,93%</b>
<b>Aktivnost</b>	<b>04 A100003 POMOĆI ZA ELEMENTARNE NEPOGODE</b>	<b>150.000,00</b>	<b>48.267,00 32,18%</b>
<b>Izvor financ.</b>	<b>1. OPĆI PRIHODI I PRIMICI</b>	<b>150.000,00</b>	<b>48.267,00 32,18 %</b>
<b>Izvor financ.</b>	<b>1.1. PRIHODI OD POREZA ZA REDOVNU</b>	<b>150.000,00</b>	<b>48.267,00 32,18 %</b>
363	Pomoći unutar općeg proračuna	100.000,00	18.267,00 18,27%
3631	Tekuće pomoći unutar općeg proračuna	100.000,00	18.267,00 18,27%
381	Tekuće donacije	50.000,00	30.000,00 60,00%
3811	Tekuće donacije u novcu	50.000,00	30.000,00 60,00%
<b>Aktivnost</b>	<b>04 A100028 OBRANA OD TUČE</b>	<b>100.000,00</b>	<b>100.000,00 100,00</b>
<b>Izvor financ.</b>	<b>1. OPĆI PRIHODI I PRIMICI</b>	<b>100.000,00</b>	<b>100.000,00 100,00 %</b>
<b>Izvor financ.</b>	<b>1.1. PRIHODI OD POREZA ZA REDOVNU</b>	<b>100.000,00</b>	<b>100.000,00 100,00 %</b>
363	Pomoći unutar općeg proračuna	100.000,00	100.000,00 100,00%
3631	Tekuće pomoći unutar općeg proračuna	100.000,00	100.000,00 100,00%
<b>Tekući</b>	<b>04 T100055 FINANCIRANJE PROGRAMA I PROJEKATA UDRUGA ZA DJELATNOSTI GOSPODARSTVA, POLJOPR.I RUR.RAZVOJ</b>	<b>60.000,00</b>	<b>15.000,00 25,00%</b>
<b>Izvor financ.</b>	<b>1. OPĆI PRIHODI I PRIMICI</b>	<b>60.000,00</b>	<b>15.000,00 25,00 %</b>
<b>Izvor financ.</b>	<b>1.1. PRIHODI OD POREZA ZA REDOVNU</b>	<b>60.000,00</b>	<b>15.000,00 25,00 %</b>
381	Tekuće donacije	60.000,00	15.000,00 25,00%

Brojčana oznaka i naziv razdjela, glave, izvora financiranja, programa, aktivnosti i projekta te računa ekonomske klasifikacije	Izvorni plan za proračunsku godinu	Izvršenje za proračunsku godinu	Indeks izvršenja za proračunsku godinu u odnosu na izvorni plan za proračunsku godinu
1	2	3	4
3811 Tekuće donacije u novcu	60.000,00	15.000,00	25,00%
<b>Aktivnost 04 A100089 POTICANJE ISTRAŽIVANJA I RAZVOJA U POLJOPRIVREDI</b>	<b>100.000,00</b>	<b>91.543,75</b>	<b>91,54%</b>
Izvor financ. 1. OPĆI PRIHODI I PRIMICI	100.000,00	91.543,75	91,54 %
Izvor financ. 1.1. PRIHODI OD POREZA ZA REDOVNU	100.000,00	91.543,75	91,54 %
323 Rashodi za usluge	100.000,00	91.543,75	91,54%
3237 Intelektualne i osobne usluge	100.000,00	91.543,75	91,54%
<b>Aktivnost 04 A100158 SUFINANCIRANJE RASHODA JLS ZA DEZINSEKCIJU</b>	<b>90.000,00</b>	<b>89.893,75</b>	<b>99,88%</b>
Izvor financ. 1. OPĆI PRIHODI I PRIMICI	90.000,00	89.893,75	99,88 %
Izvor financ. 1.1. PRIHODI OD POREZA ZA REDOVNU	90.000,00	89.893,75	99,88 %
363 Pomoći unutar općeg proračuna	90.000,00	89.893,75	99,88%
3631 Tekuće pomoći unutar općeg proračuna	90.000,00	89.893,75	99,88%
<b>Tekući 04 T100091 POTPORE MALE VRIJEDNOSTI U POLJOPRIVREDI PO DIREKTIVI 1407</b>	<b>920.000,00</b>	<b>721.768,38</b>	<b>78,45%</b>
Izvor financ. 1. OPĆI PRIHODI I PRIMICI	920.000,00	721.768,38	78,45 %
Izvor financ. 1.1. PRIHODI OD POREZA ZA REDOVNU	920.000,00	721.768,38	78,45 %
352 Subvencije trgovačkim društvima, poljoprivrednicima i obrtnicima izvan javnog sektora	920.000,00	721.768,38	78,45%
3522 Subvencije trgovačkim društvima izvan javnog sektora	305.000,00	45.717,20	14,99%
3523 Subvencije poljoprivrednicima i obrtnicima	615.000,00	676.051,18	109,93%
<b>Tekući 04 T100092 POTPORE U POLJOPRIVREDI PO DIREKTIVI 702</b>	<b>1.790.000,00</b>	<b>1.788.047,22</b>	<b>99,89%</b>
Izvor financ. 1. OPĆI PRIHODI I PRIMICI	1.790.000,00	1.788.047,22	99,89 %
Izvor financ. 1.1. PRIHODI OD POREZA ZA REDOVNU	1.790.000,00	1.788.047,22	99,89 %
352 Subvencije trgovačkim društvima, poljoprivrednicima i obrtnicima izvan javnog sektora	1.790.000,00	1.788.047,22	99,89%
3522 Subvencije trgovačkim društvima izvan javnog sektora	447.500,00	199.250,00	44,53%
3523 Subvencije poljoprivrednicima i obrtnicima	1.342.500,00	1.588.797,22	118,35%
<b>Program 1070 TURIZAM</b>	<b>1.627.250,00</b>	<b>589.770,11</b>	<b>36,24%</b>
<b>Aktivnost 04 A100033 TURISTIČKE MANIFESTACIJE TZ KKŽ</b>	<b>68.000,00</b>	<b>59.673,08</b>	<b>87,75%</b>
Izvor financ. 1. OPĆI PRIHODI I PRIMICI	68.000,00	59.673,08	87,75 %
Izvor financ. 1.1. PRIHODI OD POREZA ZA REDOVNU	68.000,00	59.673,08	87,75 %
381 Tekuće donacije	68.000,00	59.673,08	87,75%
3811 Tekuće donacije u novcu	68.000,00	59.673,08	87,75%
<b>Aktivnost 04 A100032 TURISTIČKE MANIFESTACIJE ŽUPANIJSKOG ZNAČAJA</b>	<b>60.000,00</b>	<b>52.260,30</b>	<b>87,10%</b>
Izvor financ. 1. OPĆI PRIHODI I PRIMICI	60.000,00	52.260,30	87,10 %

Brojčana oznaka i naziv razdjela, glave, izvora financiranja, programa, aktivnosti i projekta te računa ekonomske klasifikacije	Izvorni plan za proračunsku godinu	Izvršenje za proračunsku godinu	Indeks izvršenja za proračunsku godinu u odnosu na izvorni plan za proračunsku godinu
1	2	3	4
<b>Izvor financ.</b>	<b>1.1. PRIHODI OD POREZA ZA REDOVNU</b>	<b>60.000,00</b>	<b>52.260,30 87,10 %</b>
381	Tekuće donacije	60.000,00	52.260,30 87,10%
3811	Tekuće donacije u novcu	60.000,00	52.260,30 87,10%
<b>Aktivnost</b>	<b>04 A100034 SUFINANCIRANJE TURISTIČKE ZAJEDNICE KKŽ</b>	<b>528.000,00</b>	<b>472.836,73 89,55%</b>
<b>Izvor financ.</b>	<b>1. OPĆI PRIHODI I PRIMICI</b>	<b>528.000,00</b>	<b>472.836,73 89,55 %</b>
<b>Izvor financ.</b>	<b>1.1. PRIHODI OD POREZA ZA REDOVNU</b>	<b>528.000,00</b>	<b>472.836,73 89,55 %</b>
381	Tekuće donacije	528.000,00	472.836,73 89,55%
3811	Tekuće donacije u novcu	528.000,00	472.836,73 89,55%
<b>Tekući</b>	<b>04 T100083 CIKLOTURIZAM PODRAVINE I PRIGORJA</b>	<b>10.000,00</b>	<b>5.000,00 50,00%</b>
<b>Izvor financ.</b>	<b>1. OPĆI PRIHODI I PRIMICI</b>	<b>10.000,00</b>	<b>5.000,00 50,00 %</b>
<b>Izvor financ.</b>	<b>1.1. PRIHODI OD POREZA ZA REDOVNU</b>	<b>10.000,00</b>	<b>5.000,00 50,00 %</b>
323	Rashodi za usluge	10.000,00	5.000,00 50,00%
3237	Intelektualne i osobne usluge	10.000,00	5.000,00 50,00%
<b>Kapitalni</b>	<b>K100137 DVORAC INKEY</b>	<b>961.250,00</b>	<b>0,00 0,00%</b>
<b>Izvor financ.</b>	<b>1. OPĆI PRIHODI I PRIMICI</b>	<b>211.250,00</b>	<b>0,00 0,00 %</b>
<b>Izvor financ.</b>	<b>1.1. PRIHODI OD POREZA ZA REDOVNU</b>	<b>211.250,00</b>	<b>0,00 0,00 %</b>
451	Dodatna ulaganja na građevinskim objektima	211.250,00	0,00 0,00%
4511	Dodatna ulaganja na građevinskim objektima	211.250,00	0,00 0,00%
<b>Izvor financ.</b>	<b>5. POMOĆI</b>	<b>750.000,00</b>	<b>0,00 0,00 %</b>
<b>Izvor financ.</b>	<b>5.2. POMOĆI IZ PRORAČUNA</b>	<b>750.000,00</b>	<b>0,00 0,00 %</b>
451	Dodatna ulaganja na građevinskim objektima	750.000,00	0,00 0,00%
4511	Dodatna ulaganja na građevinskim objektima	750.000,00	0,00 0,00%
<b>Razdjel</b>	<b>005 UPRAVNI ODJEL ZA PROSTORNO UREĐENJE, GRADNJU, ZAŠTITU OKOLIŠA I ZAŠTITU PRIRODE</b>	<b>3.995.122,00</b>	<b>2.945.761,27 73,73</b>
<b>Glava</b>	<b>00501 UPRAVNI ODJEL ZA PROSTORNO UREĐENJE, GRADNJU, ZAŠTITU OKOLIŠA I ZAŠTITU PRIRODE</b>	<b>100.000,00</b>	<b>69.746,25 69,75%</b>
<b>Izvor financ.</b>	<b>1. OPĆI PRIHODI I PRIMICI</b>	<b>100.000,00</b>	<b>69.746,25 69,75 %</b>
<b>Izvor financ.</b>	<b>1.1. PRIHODI OD POREZA ZA REDOVNU DJELATNOST</b>	<b>100.000,00</b>	<b>69.746,25 69,75 %</b>
<b>Program</b>	<b>1018 REDOVNA DJELATNOST - UPRAVNI ODJEL ZA PROSTORNO UREĐENJE, GRADNJU, ZAŠTITU OKOLIŠA I ZAŠTITU PRIRODE</b>	<b>100.000,00</b>	<b>69.746,25 69,75%</b>
<b>Aktivnost</b>	<b>05 A100162 IZRADA DOKUMENATA ODRŽIVOG RAZVITKA I ZAŠTITE OKOLIŠA</b>	<b>100.000,00</b>	<b>69.746,25 69,75%</b>
<b>Izvor financ.</b>	<b>1. OPĆI PRIHODI I PRIMICI</b>	<b>100.000,00</b>	<b>69.746,25 69,75 %</b>
<b>Izvor financ.</b>	<b>1.1. PRIHODI OD POREZA ZA REDOVNU</b>	<b>100.000,00</b>	<b>69.746,25 69,75 %</b>
323	Rashodi za usluge	100.000,00	69.746,25 69,75%
3237	Intelektualne i osobne usluge	100.000,00	69.746,25 69,75%

Brojčana oznaka i naziv razdjela, glave, izvora financiranja, programa, aktivnosti i projekta te računa ekonomske klasifikacije	Izvorni plan za proračunsku godinu	Izvršenje za proračunsku godinu	Indeks izvršenja za proračunsku godinu u odnosu na izvorni plan za proračunsku godinu
1	2	3	4
<b>Glava 00502 ZAVOD ZA PROSTORNO UREĐENJE KOPRIVNIČKO-KRIŽEVAČKE ŽUPANIJE</b>	<b>1.875.000,00</b>	<b>1.831.472,17</b>	<b>97,68%</b>
Izvor financ. 1. OPĆI PRIHODI I PRIMICI	1.657.000,00	1.645.039,27	99,28 %
Izvor financ. 1.1. PRIHODI OD POREZA ZA REDOVNU DJELATNOST	1.657.000,00	1.645.039,27	99,28 %
Izvor financ. 3. VLASTITI PRIHODI	216.000,00	148.337,90	68,67 %
Izvor financ. 3.1. VLASTITI PRIHODI - PRORAČUNSKI KORISNICI	216.000,00	148.337,90	68,67 %
Izvor financ. 5. POMOĆI	2.000,00	38.095,00	904,75 %
Izvor financ. 5.5. POMOĆI - PRORAČUNSKI KORISNICI	2.000,00	38.095,00	904,75 %
<b>Program 1019 REDOVNA DJELATNOST - ZAVOD ZA PROSTORNO UREĐENJE KOPRIVNIČKO-KRIŽEVAČKE ŽUPANIJE</b>	<b>1.875.000,00</b>	<b>1.831.472,17</b>	<b>97,68%</b>
<b>Aktivnost 11 A100036 ADMINISTRACIJA I UPRAVLJANJE</b>	<b>1.844.000,00</b>	<b>1.792.073,20</b>	<b>97,18%</b>
Izvor financ. 1. OPĆI PRIHODI I PRIMICI	1.657.000,00	1.645.039,27	99,28 %
Izvor financ. 1.1. PRIHODI OD POREZA ZA REDOVNU	1.657.000,00	1.645.039,27	99,28 %
311 Plaće (Bruto)	1.260.000,00	1.259.574,33	99,97%
3111 Plaće za redovan rad	1.260.000,00	1.259.574,33	99,97%
312 Ostali rashodi za zaposlene	37.700,00	37.675,83	99,94%
3121 Ostali rashodi za zaposlene	37.700,00	37.675,83	99,94%
313 Doprinosi na plaće	206.000,00	205.504,42	99,76%
3132 Doprinosi za obvezno zdravstveno osiguranje	206.000,00	205.504,42	99,76%
321 Naknade troškova zaposlenima	42.200,00	42.200,00	100,00%
3211 Službena putovanja	1.200,00	1.200,00	100,00%
3212 Naknade za prijevoz, za rad na terenu i odvojeni život	41.000,00	41.000,00	100,00%
322 Rashodi za materijal i energiju	17.750,00	16.821,80	94,77%
3221 Uredski materijal i ostali materijalni rashodi	9.400,00	8.573,33	91,21%
3223 Energija	5.600,00	5.563,97	99,36%
3224 Materijal i dijelovi za tekuće i investicijsko održavanje	300,00	254,50	84,83%
3225 Sitni inventar i auto gume	2.450,00	2.430,00	99,18%
323 Rashodi za usluge	83.500,00	75.632,27	90,58%
3231 Usluge telefona, pošte i prijevoza	8.200,00	7.998,91	97,55%
3232 Usluge tekućeg i investicijskog održavanja	7.100,00	6.858,03	96,59%
3234 Komunalne usluge	4.700,00	4.656,16	99,07%
3235 Zakupnine i najamnine	2.000,00	1.825,44	91,27%
3237 Intelektualne i osobne usluge	35.000,00	34.191,25	97,69%
3238 Računalne usluge	23.000,00	17.000,64	73,92%
3239 Ostale usluge	3.500,00	3.101,84	88,62%
329 Ostali nespomenuti rashodi poslovanja	9.700,00	7.630,62	78,67%
3291 Naknade za rad predstavničkih i izvršnih tijela, povjerenstava i slično	3.000,00	1.118,76	37,29%
3292 Premije osiguranja	5.500,00	5.316,86	96,67%

Brojčana oznaka i naziv razdjela, glave, izvora financiranja, programa, aktivnosti i projekta te računa ekonomske klasifikacije	Izvorni plan za proračunsku godinu	Izvršenje za proračunsku godinu	Indeks izvršenja za proračunsku godinu u odnosu na izvorni plan za proračunsku godinu
1	2	3	4
3293	Reprezentacija	1.200,00	1.195,00 99,58%
343	Ostali financijski rashodi	150,00	0,00 0,00%
3431	Bankarske usluge i usluge platnog prometa	150,00	0,00 0,00%
<b>Izvor financ.</b>	<b>3. VLASTITI PRIHODI</b>	<b>187.000,00</b>	<b>147.033,93 78,63 %</b>
<b>Izvor financ.</b>	<b>3.1. VLASTITI PRIHODI - PRORAČUNSKI</b>	<b>187.000,00</b>	<b>147.033,93 78,63 %</b>
321	Naknade troškova zaposlenima	8.500,00	6.940,02 81,65%
3211	Službena putovanja	4.000,00	3.440,02 86,00%
3213	Stručno usavršavanje zaposlenika	3.500,00	3.500,00 100,00%
3214	Ostale naknade troškova zaposlenima	1.000,00	0,00 0,00%
322	Rashodi za materijal i energiju	45.000,00	28.743,42 63,87%
3221	Uredski materijal i ostali materijalni rashodi	24.000,00	12.202,98 50,85%
3223	Energija	20.000,00	16.540,44 82,70%
3224	Materijal i dijelovi za tekuće i investicijsko održavanje	1.000,00	0,00 0,00%
323	Rashodi za usluge	121.500,00	102.987,36 84,76%
3231	Usluge telefona, pošte i prijevoza	36.000,00	30.392,23 84,42%
3232	Usluge tekućeg i investicijskog održavanja	25.000,00	17.899,11 71,60%
3233	Usluge promidžbe i informiranja	11.000,00	7.539,74 68,54%
3234	Komunalne usluge	7.000,00	6.990,65 99,87%
3236	Zdravstvene i veterinarske usluge	21.500,00	21.060,00 97,95%
3238	Računalne usluge	8.000,00	7.555,63 94,45%
3239	Ostale usluge	13.000,00	11.550,00 88,85%
329	Ostali nespomenuti rashodi poslovanja	12.000,00	8.363,13 69,69%
3293	Reprezentacija	4.000,00	1.130,83 28,27%
3294	Članarine i norme	7.000,00	6.775,00 96,79%
3299	Ostali nespomenuti rashodi poslovanja	1.000,00	457,30 45,73%
<b>Kapitalni</b>	<b>06 K100077 OPREMANJE ZAVODA ZA PROSTORNO UREĐENJE KOPRIVNIČKO-KRIŽEVAČKE ŽUPANIJE</b>	<b>31.000,00</b>	<b>39.398,97 127,09</b>
<b>Izvor financ.</b>	<b>3. VLASTITI PRIHODI</b>	<b>29.000,00</b>	<b>1.303,97 4,50 %</b>
<b>Izvor financ.</b>	<b>3.1. VLASTITI PRIHODI - PRORAČUNSKI</b>	<b>29.000,00</b>	<b>1.303,97 4,50 %</b>
412	Nematerijalna imovina	1.000,00	0,00 0,00%
4123	Licence	1.000,00	0,00 0,00%
422	Postrojenja i oprema	28.000,00	1.303,97 4,66%
4221	Uredska oprema i namještaj	28.000,00	1.303,97 4,66%
<b>Izvor financ.</b>	<b>5. POMOĆI</b>	<b>2.000,00</b>	<b>38.095,00 904,75 %</b>
<b>Izvor financ.</b>	<b>5.5. POMOĆI - PRORAČUNSKI KORISNICI</b>	<b>2.000,00</b>	<b>38.095,00 904,75 %</b>
412	Nematerijalna imovina	1.000,00	14.737,50 1.473,75
4123	Licence	1.000,00	14.737,50 1.473,75
422	Postrojenja i oprema	1.000,00	23.357,50 2.335,75
4221	Uredska oprema i namještaj	1.000,00	23.357,50 2.335,75
<b>Glava 00503</b>	<b>JAVNA USTANOVA ZA UPRAVLJANJE ZAŠTIĆENIM DIJELOVIMA PRIRODE NA PODRUČJU KKŽ</b>	<b>2.020.122,00</b>	<b>1.044.542,85 51,71%</b>
<b>Izvor financ.</b>	<b>1. OPĆI PRIHODI I PRIMICI</b>	<b>1.130.930,61</b>	<b>617.276,19 54,58 %</b>
<b>Izvor financ.</b>	<b>1.1. PRIHODI OD POREZA ZA REDOVNU DJELATNOST</b>	<b>1.130.930,61</b>	<b>617.276,19 54,58 %</b>
<b>Izvor financ.</b>	<b>3. VLASTITI PRIHODI</b>	<b>200,00</b>	<b>0,00 0,00 %</b>

Brojčana oznaka i naziv razdjela, glave, izvora financiranja, programa, aktivnosti i projekta te računa ekonomske klasifikacije	Izvorni plan za proračunsku godinu	Izvršenje za proračunsku godinu	Indeks izvršenja za proračunsku godinu u odnosu na izvorni plan za proračunsku godinu
1	2	3	4
Izvor financ. 3.1. VLASTITI PRIHODI - PRORAČUNSKI KORISNICI	200,00	0,00	0,00 %
Izvor financ. 5. POMOĆI	887.991,39	427.266,66	48,12 %
Izvor financ. 5.5. POMOĆI - PRORAČUNSKI KORISNICI	5.950,00	2.450,00	41,18 %
Izvor financ. 5.8. SREDSTVA EU - PRORAČUNSKI KORISNICI	882.041,39	424.816,66	48,16 %
Izvor financ. 6. DONACIJE	1.000,00	0,00	0,00 %
Izvor financ. 6.3. DONACIJE-PK	1.000,00	0,00	0,00 %
<b>Program 1020 ZAŠTITA, ODRŽAVANJE I PROMICANJE ZAŠTIĆENIH DIJELOVA PRIRODE ŽUPANIJE</b>	<b>2.020.122,00</b>	<b>1.044.542,85</b>	<b>51,71%</b>
<b>Aktivnost 05 A100037 ADMINISTRACIJA I UPRAVLJANJE</b>	<b>547.600,00</b>	<b>397.317,72</b>	<b>72,56%</b>
Izvor financ. 1. OPĆI PRIHODI I PRIMICI	547.600,00	397.317,72	72,56 %
Izvor financ. 1.1. PRIHODI OD POREZA ZA REDOVNU	547.600,00	397.317,72	72,56 %
311 Plaće (Bruto)	243.655,00	176.704,81	72,52%
3111 Plaće za redovan rad	243.655,00	176.704,81	72,52%
312 Ostali rashodi za zaposlene	6.450,00	5.996,48	92,97%
3121 Ostali rashodi za zaposlene	6.450,00	5.996,48	92,97%
313 Doprinosi na plaće	40.520,00	29.156,64	71,96%
3132 Doprinosi za obvezno zdravstveno osiguranje	40.520,00	29.156,64	71,96%
321 Naknade troškova zaposlenima	28.000,00	15.488,39	55,32%
3211 Službena putovanja	11.500,00	5.300,00	46,09%
3212 Naknade za prijevoz, za rad na terenu i odvojeni život	11.500,00	10.188,39	88,59%
3213 Stručno usavršavanje zaposlenika	5.000,00	0,00	0,00%
322 Rashodi za materijal i energiju	61.000,00	33.267,54	54,54%
3221 Uredski materijal i ostali materijalni rashodi	14.000,00	10.068,75	71,92%
3223 Energija	24.000,00	14.231,50	59,30%
3224 Materijal i dijelovi za tekuće i investicijsko održavanje	5.000,00	4.734,20	94,68%
3225 Sitni inventar i auto gume	15.000,00	4.233,09	28,22%
3227 Službena, radna i zaštitna odjeća i obuća	3.000,00	0,00	0,00%
323 Rashodi za usluge	126.300,00	110.642,19	87,60%
3231 Usluge telefona, pošte i prijevoza	16.000,00	14.272,16	89,20%
3232 Usluge tekućeg i investicijskog održavanja	15.000,00	12.658,62	84,39%
3233 Usluge promidžbe i informiranja	6.400,00	6.249,38	97,65%
3234 Komunalne usluge	13.200,00	5.387,13	40,81%
3235 Zakupnine i najamnine	7.500,00	6.111,01	81,48%
3236 Zdravstvene i veterinarske usluge	4.000,00	3.985,92	99,65%
3237 Intelektualne i osobne usluge	18.700,00	18.700,00	100,00%
3238 Računalne usluge	24.000,00	23.650,00	98,54%
3239 Ostale usluge	21.500,00	19.627,97	91,29%
329 Ostali nespomenuti rashodi poslovanja	40.875,00	25.750,57	63,00%
3291 Naknade za rad predstavničkih i izvršnih tijela, povjerenstava i slično	14.000,00	7.471,05	53,36%
3292 Premije osiguranja	12.750,00	12.614,26	98,94%
3293 Reprezentacija	7.000,00	3.647,57	52,11%
3295 Pristojbe i naknade	1.125,00	1.100,00	97,78%
3299 Ostali nespomenuti rashodi poslovanja	6.000,00	917,69	15,29%

Brojčana oznaka i naziv razdjela, glave, izvora financiranja, programa, aktivnosti i projekta te računa ekonomske klasifikacije	Izvorni plan za proračunsku godinu	Izvršenje za proračunsku godinu	Indeks izvršenja za proračunsku godinu u odnosu na izvorni plan za proračunsku godinu	
1	2	3	4	
343	Ostali financijski rashodi	800,00	311,10	38,89%
3431	Bankarske usluge i usluge platnog prometa	800,00	311,10	38,89%
<b>Tekući</b>	<b>05 T100062 PROJEKT DRAVA LIFE - INTERGRATED RIVER MANAGEMENT</b>	<b>189.140,00</b>	<b>499,00</b>	<b>0,26%</b>
<b>Izvor financ.</b>	<b>1. OPĆI PRIHODI I PRIMICI</b>	<b>75.656,00</b>	<b>0,00</b>	<b>0,00 %</b>
<b>Izvor financ.</b>	<b>1.1. PRIHODI OD POREZA ZA REDOVNU</b>	<b>75.656,00</b>	<b>0,00</b>	<b>0,00 %</b>
321	Naknade troškova zaposlenima	8.800,00	0,00	0,00%
3211	Službena putovanja	8.800,00	0,00	0,00%
322	Rashodi za materijal i energiju	16.616,00	0,00	0,00%
3221	Uredski materijal i ostali materijalni rashodi	1.416,00	0,00	0,00%
3224	Materijal i dijelovi za tekuće i investicijsko održavanje	3.200,00	0,00	0,00%
3225	Sitni inventar i auto gume	12.000,00	0,00	0,00%
323	Rashodi za usluge	30.240,00	0,00	0,00%
3233	Usluge promidžbe i informiranja	18.240,00	0,00	0,00%
3239	Ostale usluge	12.000,00	0,00	0,00%
329	Ostali nespomenuti rashodi poslovanja	20.000,00	0,00	0,00%
3299	Ostali nespomenuti rashodi poslovanja	20.000,00	0,00	0,00%
<b>Izvor financ.</b>	<b>5. POMOĆI</b>	<b>113.484,00</b>	<b>499,00</b>	<b>0,44 %</b>
<b>Izvor financ.</b>	<b>5.8. SREDSTVA EU - PRORAČUNSKI</b>	<b>113.484,00</b>	<b>499,00</b>	<b>0,44 %</b>
321	Naknade troškova zaposlenima	13.200,00	0,00	0,00%
3211	Službena putovanja	13.200,00	0,00	0,00%
322	Rashodi za materijal i energiju	24.924,00	499,00	2,00%
3221	Uredski materijal i ostali materijalni rashodi	2.124,00	0,00	0,00%
3224	Materijal i dijelovi za tekuće i investicijsko održavanje	4.800,00	499,00	10,40%
3225	Sitni inventar i auto gume	18.000,00	0,00	0,00%
323	Rashodi za usluge	45.360,00	0,00	0,00%
3233	Usluge promidžbe i informiranja	27.360,00	0,00	0,00%
3239	Ostale usluge	18.000,00	0,00	0,00%
329	Ostali nespomenuti rashodi poslovanja	30.000,00	0,00	0,00%
3299	Ostali nespomenuti rashodi poslovanja	30.000,00	0,00	0,00%
<b>Tekući</b>	<b>05 T100071 PROMICANJE ODRŽIVOG RAZVOJA PRIRODNE BAŠTINE OPĆINE LEGRAD</b>	<b>413.718,00</b>	<b>167.792,57</b>	<b>40,56%</b>
<b>Izvor financ.</b>	<b>1. OPĆI PRIHODI I PRIMICI</b>	<b>62.057,70</b>	<b>25.093,47</b>	<b>40,44 %</b>
<b>Izvor financ.</b>	<b>1.1. PRIHODI OD POREZA ZA REDOVNU</b>	<b>62.057,70</b>	<b>25.093,47</b>	<b>40,44 %</b>
311	Plaće (Bruto)	16.440,00	13.114,56	79,77%
3111	Plaće za redovan rad	16.440,00	13.114,56	79,77%
313	Doprinosi na plaće	2.700,00	2.163,85	80,14%
3132	Doprinosi za obvezno zdravstveno osiguranje	2.700,00	2.163,85	80,14%
322	Rashodi za materijal i energiju	1.350,00	0,00	0,00%
3221	Uredski materijal i ostali materijalni rashodi	1.350,00	0,00	0,00%
323	Rashodi za usluge	34.637,70	9.637,50	27,82%
3231	Usluge telefona, pošte i prijevoza	1.800,00	0,00	0,00%
3233	Usluge promidžbe i informiranja	20.147,70	0,00	0,00%
3237	Intelektualne i osobne usluge	9.825,00	9.637,50	98,09%
3239	Ostale usluge	2.865,00	0,00	0,00%
329	Ostali nespomenuti rashodi poslovanja	6.930,00	177,56	2,56%
3299	Ostali nespomenuti rashodi poslovanja	6.930,00	177,56	2,56%

Brojčana oznaka i naziv razdjela, glave, izvora financiranja, programa, aktivnosti i projekta te računa ekonomske klasifikacije	Izvorni plan za proračunsku godinu	Izvršenje za proračunsku godinu	Indeks izvršenja za proračunsku godinu u odnosu na izvorni plan za proračunsku godinu
1	2	3	4
<b>Izvor financ. 5. POMOĆI</b>	<b>351.660,30</b>	<b>142.699,10</b>	<b>40,58 %</b>
<b>Izvor financ. 5.8. SREDSTVA EU - PRORAČUNSKI</b>	<b>351.660,30</b>	<b>142.699,10</b>	<b>40,58 %</b>
311 Plaće (Bruto)	93.160,00	74.315,86	79,77%
3111 Plaće za redovan rad	93.160,00	74.315,86	79,77%
313 Doprinosi na plaće	15.300,00	12.262,03	80,14%
3132 Doprinosi za obvezno zdravstveno osiguranje	15.300,00	12.262,03	80,14%
322 Rashodi za materijal i energiju	7.650,00	0,00	0,00%
3221 Uredski materijal i ostali materijalni rashodi	7.650,00	0,00	0,00%
323 Rashodi za usluge	196.280,30	55.115,05	28,08%
3231 Usluge telefona, pošte i prijevoza	10.200,00	502,55	4,93%
3233 Usluge promidžbe i informiranja	114.170,30	0,00	0,00%
3237 Intelektualne i osobne usluge	55.675,00	54.612,50	98,09%
3239 Ostale usluge	16.235,00	0,00	0,00%
329 Ostali nespomenuti rashodi poslovanja	39.270,00	1.006,16	2,56%
3299 Ostali nespomenuti rashodi poslovanja	39.270,00	1.006,16	2,56%
<b>Tekući 05 T100072 PROJEKT ODRŽIVO UPRAVLJANJE I POVEĆANJE ATRAKTIVNOSTI ĐURĐEVAČKIH PIJESAKA</b>	<b>261.849,00</b>	<b>181.163,70</b>	<b>69,19%</b>
<b>Izvor financ. 1. OPĆI PRIHODI I PRIMICI</b>	<b>55.040,66</b>	<b>38.080,60</b>	<b>69,19 %</b>
<b>Izvor financ. 1.1. PRIHODI OD POREZA ZA REDOVNU</b>	<b>55.040,66</b>	<b>38.080,60</b>	<b>69,19 %</b>
311 Plaće (Bruto)	11.140,60	8.522,56	76,50%
3111 Plaće za redovan rad	11.140,60	8.522,56	76,50%
313 Doprinosi na plaće	1.891,80	1.406,19	74,33%
3132 Doprinosi za obvezno zdravstveno osiguranje	1.891,80	1.406,19	74,33%
322 Rashodi za materijal i energiju	1.051,00	0,00	0,00%
3221 Uredski materijal i ostali materijalni rashodi	1.051,00	0,00	0,00%
323 Rashodi za usluge	34.788,10	27.932,43	80,29%
3233 Usluge promidžbe i informiranja	4.204,00	0,00	0,00%
3237 Intelektualne i osobne usluge	6.411,10	5.864,58	91,48%
3239 Ostale usluge	24.173,00	22.067,85	91,29%
329 Ostali nespomenuti rashodi poslovanja	6.169,16	219,42	3,56%
3299 Ostali nespomenuti rashodi poslovanja	6.169,16	219,42	3,56%
<b>Izvor financ. 5. POMOĆI</b>	<b>206.808,34</b>	<b>143.083,10</b>	<b>69,19 %</b>
<b>Izvor financ. 5.8. SREDSTVA EU - PRORAČUNSKI</b>	<b>206.808,34</b>	<b>143.083,10</b>	<b>69,19 %</b>
311 Plaće (Bruto)	41.859,40	32.022,50	76,50%
3111 Plaće za redovan rad	41.859,40	32.022,50	76,50%
313 Doprinosi na plaće	7.108,20	5.283,59	74,33%
3132 Doprinosi za obvezno zdravstveno osiguranje	7.108,20	5.283,59	74,33%
322 Rashodi za materijal i energiju	3.949,00	0,00	0,00%
3221 Uredski materijal i ostali materijalni rashodi	3.949,00	0,00	0,00%
323 Rashodi za usluge	130.711,90	104.952,57	80,29%
3233 Usluge promidžbe i informiranja	15.796,00	0,00	0,00%
3237 Intelektualne i osobne usluge	24.088,90	22.035,42	91,48%
3239 Ostale usluge	90.827,00	82.917,15	91,29%
329 Ostali nespomenuti rashodi poslovanja	23.179,84	824,44	3,56%
3299 Ostali nespomenuti rashodi poslovanja	23.179,84	824,44	3,56%
<b>Kapitalni 12 K100078 PROJEKT DRAVA LIFE INTERGRATED RIVER MANAGEMENT</b>	<b>35.440,00</b>	<b>0,00</b>	<b>0,00%</b>



Brojčana oznaka i naziv razdjela, glave, izvora financiranja, programa, aktivnosti i projekta te računa ekonomske klasifikacije	Izvorni plan za proračunsku godinu	Izvršenje za proračunsku godinu	Indeks izvršenja za proračunsku godinu u odnosu na izvorni plan za proračunsku godinu
1	2	3	4
<b>Izvor financ. 1. OPĆI PRIHODI I PRIMICI</b>	<b>14.176,00</b>	<b>0,00</b>	<b>0,00 %</b>
<b>Izvor financ. 1.1. PRIHODI OD POREZA ZA REDOVNU</b>	<b>14.176,00</b>	<b>0,00</b>	<b>0,00 %</b>
422 Postrojenja i oprema	14.176,00	0,00	0,00%
4227 Uređaji, strojevi i oprema za ostale namjene	14.176,00	0,00	0,00%
<b>Izvor financ. 5. POMOĆI</b>	<b>21.264,00</b>	<b>0,00</b>	<b>0,00 %</b>
<b>Izvor financ. 5.8. SREDSTVA EU - PRORAČUNSKI</b>	<b>21.264,00</b>	<b>0,00</b>	<b>0,00 %</b>
422 Postrojenja i oprema	21.264,00	0,00	0,00%
4227 Uređaji, strojevi i oprema za ostale namjene	21.264,00	0,00	0,00%
<b>Kapitalni 05 K100106 PROJEKT PROMICANJE ODRŽIVOG RAZVOJA PRIRODNE BAŠTINE OPĆINE LEGRAD</b>	<b>147.775,00</b>	<b>135.310,00</b>	<b>91,56%</b>
<b>Izvor financ. 1. OPĆI PRIHODI I PRIMICI</b>	<b>22.166,25</b>	<b>20.296,50</b>	<b>91,56 %</b>
<b>Izvor financ. 1.1. PRIHODI OD POREZA ZA REDOVNU</b>	<b>22.166,25</b>	<b>20.296,50</b>	<b>91,56 %</b>
421 Građevinski objekti	22.166,25	20.296,50	91,56%
4214 Ostali građevinski objekti	22.166,25	20.296,50	91,56%
<b>Izvor financ. 5. POMOĆI</b>	<b>125.608,75</b>	<b>115.013,50</b>	<b>91,56 %</b>
<b>Izvor financ. 5.8. SREDSTVA EU - PRORAČUNSKI</b>	<b>125.608,75</b>	<b>115.013,50</b>	<b>91,56 %</b>
421 Građevinski objekti	125.608,75	115.013,50	91,56%
4214 Ostali građevinski objekti	125.608,75	115.013,50	91,56%
<b>Kapitalni 05 K100107 PROJEKT ODRŽIVO UPRAVLJANJE I POVEĆANJE ATRAKTIVNOSTI ĐURĐEVAČKIH PIJESAKA</b>	<b>45.000,00</b>	<b>15.000,00</b>	<b>33,33%</b>
<b>Izvor financ. 1. OPĆI PRIHODI I PRIMICI</b>	<b>9.459,00</b>	<b>3.153,00</b>	<b>33,33 %</b>
<b>Izvor financ. 1.1. PRIHODI OD POREZA ZA REDOVNU</b>	<b>9.459,00</b>	<b>3.153,00</b>	<b>33,33 %</b>
421 Građevinski objekti	3.153,00	3.153,00	100,00%
4214 Ostali građevinski objekti	3.153,00	3.153,00	100,00%
422 Postrojenja i oprema	6.306,00	0,00	0,00%
4227 Uređaji, strojevi i oprema za ostale namjene	6.306,00	0,00	0,00%
<b>Izvor financ. 5. POMOĆI</b>	<b>35.541,00</b>	<b>11.847,00</b>	<b>33,33 %</b>
<b>Izvor financ. 5.8. SREDSTVA EU - PRORAČUNSKI</b>	<b>35.541,00</b>	<b>11.847,00</b>	<b>33,33 %</b>
421 Građevinski objekti	11.847,00	11.847,00	100,00%
4214 Ostali građevinski objekti	11.847,00	11.847,00	100,00%
422 Postrojenja i oprema	23.694,00	0,00	0,00%
4227 Uređaji, strojevi i oprema za ostale namjene	23.694,00	0,00	0,00%
<b>Aktivnost 05 A100120 ZAŠTITA I OČUVANJE BIJELE RODE</b>	<b>11.900,00</b>	<b>4.900,00</b>	<b>41,18%</b>
<b>Izvor financ. 1. OPĆI PRIHODI I PRIMICI</b>	<b>5.950,00</b>	<b>2.450,00</b>	<b>41,18 %</b>
<b>Izvor financ. 1.1. PRIHODI OD POREZA ZA REDOVNU</b>	<b>5.950,00</b>	<b>2.450,00</b>	<b>41,18 %</b>
383 Kazne, penali i naknade štete	5.950,00	2.450,00	41,18%
3831 Naknade šteta pravnim i fizičkim osobama	5.950,00	2.450,00	41,18%
<b>Izvor financ. 5. POMOĆI</b>	<b>5.950,00</b>	<b>2.450,00</b>	<b>41,18 %</b>
<b>Izvor financ. 5.5. POMOĆI - PRORAČUNSKI KORISNICI</b>	<b>5.950,00</b>	<b>2.450,00</b>	<b>41,18 %</b>
383 Kazne, penali i naknade štete	5.950,00	2.450,00	41,18%
3831 Naknade šteta pravnim i fizičkim osobama	5.950,00	2.450,00	41,18%

Brojčana oznaka i naziv razdjela, glave, izvora financiranja, programa, aktivnosti i projekta te računa ekonomske klasifikacije	Izvorni plan za proračunsku godinu	Izvršenje za proračunsku godinu	Indeks izvršenja za proračunsku godinu u odnosu na izvorni plan za proračunsku godinu
1	2	3	4
<b>Aktivnost</b>	<b>05 A100157 ZAŠTITA I OČUVANJE ZAŠTIĆENIH DIJELOVA PRIRODE I NATURA 2000 PODRUČJA</b>	<b>342.200,00</b>	<b>128.824,62 37,65%</b>
<b>Izvor financ.</b>	<b>1. OPĆI PRIHODI I PRIMICI</b>	<b>335.000,00</b>	<b>128.824,62 38,46 %</b>
<b>Izvor financ.</b>	<b>1.1. PRIHODI OD POREZA ZA REDOVNU</b>	<b>335.000,00</b>	<b>128.824,62 38,46 %</b>
321	Naknade troškova zaposlenima	15.000,00	1.400,00 9,33%
3211	Službena putovanja	10.000,00	1.400,00 14,00%
3213	Stručno usavršavanje zaposlenika	5.000,00	0,00 0,00%
322	Rashodi za materijal i energiju	60.000,00	22.308,97 37,18%
3221	Uredski materijal i ostali materijalni rashodi	7.000,00	5.290,00 75,57%
3223	Energija	5.000,00	2.926,12 58,52%
3224	Materijal i dijelovi za tekuće i investicijsko održavanje	30.000,00	14.092,85 46,98%
3225	Sitni inventar i auto gume	18.000,00	0,00 0,00%
323	Rashodi za usluge	233.000,00	100.696,04 43,22%
3232	Usluge tekućeg i investicijskog održavanja	60.000,00	19.108,00 31,85%
3233	Usluge promidžbe i informiranja	10.000,00	9.312,50 93,13%
3234	Komunalne usluge	101.500,00	70.338,04 69,30%
3237	Intelektualne i osobne usluge	14.000,00	1.937,50 13,84%
3239	Ostale usluge	47.500,00	0,00 0,00%
329	Ostali nespomenuti rashodi poslovanja	27.000,00	4.419,61 16,37%
3293	Reprezentacija	7.000,00	4.419,61 63,14%
3299	Ostali nespomenuti rashodi poslovanja	20.000,00	0,00 0,00%
<b>Izvor financ.</b>	<b>3. VLASTITI PRIHODI</b>	<b>200,00</b>	<b>0,00 0,00 %</b>
<b>Izvor financ.</b>	<b>3.1. VLASTITI PRIHODI - PRORAČUNSKI</b>	<b>200,00</b>	<b>0,00 0,00 %</b>
329	Ostali nespomenuti rashodi poslovanja	200,00	0,00 0,00%
3299	Ostali nespomenuti rashodi poslovanja	200,00	0,00 0,00%
<b>Izvor financ.</b>	<b>5. POMOĆI</b>	<b>6.000,00</b>	<b>0,00 0,00 %</b>
<b>Izvor financ.</b>	<b>5.8. SREDSTVA EU - PRORAČUNSKI</b>	<b>6.000,00</b>	<b>0,00 0,00 %</b>
329	Ostali nespomenuti rashodi poslovanja	6.000,00	0,00 0,00%
3299	Ostali nespomenuti rashodi poslovanja	6.000,00	0,00 0,00%
<b>Izvor financ.</b>	<b>6. DONACIJE</b>	<b>1.000,00</b>	<b>0,00 0,00 %</b>
<b>Izvor financ.</b>	<b>6.3. DONACIJE-PK</b>	<b>1.000,00</b>	<b>0,00 0,00 %</b>
323	Rashodi za usluge	1.000,00	0,00 0,00%
3234	Komunalne usluge	1.000,00	0,00 0,00%
<b>Tekući</b>	<b>05 T100095 PROJEKT RIVERSIDE</b>	<b>25.500,00</b>	<b>13.735,24 53,86%</b>
<b>Izvor financ.</b>	<b>1. OPĆI PRIHODI I PRIMICI</b>	<b>3.825,00</b>	<b>2.060,28 53,86 %</b>
<b>Izvor financ.</b>	<b>1.1. PRIHODI OD POREZA ZA REDOVNU</b>	<b>3.825,00</b>	<b>2.060,28 53,86 %</b>
311	Plaće (Bruto)	1.800,00	1.718,19 95,46%
3111	Plaće za redovan rad	1.800,00	1.718,19 95,46%
313	Doprinosi na plaće	300,00	283,50 94,50%
3132	Doprinosi za obvezno zdravstveno osiguranje	300,00	283,50 94,50%
321	Naknade troškova zaposlenima	825,00	58,59 7,10%
3211	Službena putovanja	762,00	0,00 0,00%
3212	Naknade za prijevoz, za rad na terenu i odvojeni život	63,00	58,59 93,00%
322	Rashodi za materijal i energiju	150,00	0,00 0,00%
3223	Energija	150,00	0,00 0,00%
329	Ostali nespomenuti rashodi poslovanja	750,00	0,00 0,00%
3299	Ostali nespomenuti rashodi poslovanja	750,00	0,00 0,00%
<b>Izvor financ.</b>	<b>5. POMOĆI</b>	<b>21.675,00</b>	<b>11.674,96 53,86 %</b>

Brojčana oznaka i naziv razdjela, glave, izvora financiranja, programa, aktivnosti i projekta te računa ekonomske klasifikacije	Izvorni plan za proračunsku godinu	Izvršenje za proračunsku godinu	Indeks izvršenja za proračunsku godinu u odnosu na izvorni plan za proračunsku godinu
1	2	3	4
<b>Izvor financ. 5.8. SREDSTVA EU - PRORAČUNSKI</b>	<b>21.675,00</b>	<b>11.674,96</b>	<b>53,86 %</b>
311 Plaće (Bruto)	10.200,00	9.736,45	95,46%
3111 Plaće za redovan rad	10.200,00	9.736,45	95,46%
313 Doprinosi na plaće	1.700,00	1.606,50	94,50%
3132 Doprinosi za obvezno zdravstveno osiguranje	1.700,00	1.606,50	94,50%
321 Naknade troškova zaposlenima	4.675,00	332,01	7,10%
3211 Službena putovanja	4.318,00	0,00	0,00%
3212 Naknade za prijevoz, za rad na terenu i odvojeni život	357,00	332,01	93,00%
322 Rashodi za materijal i energiju	850,00	0,00	0,00%
3223 Energija	850,00	0,00	0,00%
329 Ostali nespomenuti rashodi poslovanja	4.250,00	0,00	0,00%
3299 Ostali nespomenuti rashodi poslovanja	4.250,00	0,00	0,00%
<b>Razdjel 006 UPRAVNI ODJEL ZA ZDRAVSTVENO-SOCIJALNE DJELATNOSTI</b>	<b>383.322.467,20</b>	<b>349.870.428,52</b>	<b>91,27</b>
<b>Glava 00601 UPRAVNI ODJEL ZA ZDRAVSTVENO-SOCIJALNE DJELATNOSTI</b>	<b>1.560.700,00</b>	<b>1.198.433,57</b>	<b>76,79%</b>
<b>Izvor financ. 1. OPĆI PRIHODI I PRIMICI</b>	<b>1.060.700,00</b>	<b>805.366,81</b>	<b>75,93 %</b>
<b>Izvor financ. 1.1. PRIHODI OD POREZA ZA REDOVNU DJELATNOST</b>	<b>1.060.700,00</b>	<b>805.366,81</b>	<b>75,93 %</b>
<b>Izvor financ. 5. POMOĆI</b>	<b>500.000,00</b>	<b>393.066,76</b>	<b>78,61 %</b>
<b>Izvor financ. 5.2. POMOĆI IZ PRORAČUNA</b>	<b>500.000,00</b>	<b>393.066,76</b>	<b>78,61 %</b>
<b>Program 1059 PROGRAM REDOVNE DJELATNOSTI UPRAVNOG ODJELA ZA ZDRAVSTVENO SOCIJALNE DJELATNOSTI</b>	<b>1.560.700,00</b>	<b>1.198.433,57</b>	<b>76,79%</b>
<b>Tekući 07 T100023 ZDRAVA ŽUPANIJA</b>	<b>72.500,00</b>	<b>46.032,71</b>	<b>63,49%</b>
<b>Izvor financ. 1. OPĆI PRIHODI I PRIMICI</b>	<b>72.500,00</b>	<b>46.032,71</b>	<b>63,49 %</b>
<b>Izvor financ. 1.1. PRIHODI OD POREZA ZA REDOVNU</b>	<b>72.500,00</b>	<b>46.032,71</b>	<b>63,49 %</b>
322 Rashodi za materijal i energiju	1.000,00	0,00	0,00%
3221 Uredski materijal i ostali materijalni rashodi	1.000,00	0,00	0,00%
323 Rashodi za usluge	38.500,00	16.577,83	43,06%
3231 Usluge telefona, pošte i prijevoza	1.000,00	0,00	0,00%
3233 Usluge promidžbe i informiranja	4.000,00	0,00	0,00%
3237 Intelektualne i osobne usluge	27.000,00	16.577,83	61,40%
3239 Ostale usluge	6.500,00	0,00	0,00%
329 Ostali nespomenuti rashodi poslovanja	23.000,00	19.500,00	84,78%
3294 Članarine i norme	19.500,00	19.500,00	100,00%
3299 Ostali nespomenuti rashodi poslovanja	3.500,00	0,00	0,00%
343 Ostali financijski rashodi	10.000,00	9.954,88	99,55%
3434 Ostali nespomenuti financijski rashodi	10.000,00	9.954,88	99,55%
<b>Aktivnost 07 A100043 PREGLED UMRLIH IZVAN ZDRAVSTVENIH USTANOVA I JAVNOZDRAVSTVENE MJERE</b>	<b>370.000,00</b>	<b>324.624,34</b>	<b>87,74%</b>
<b>Izvor financ. 1. OPĆI PRIHODI I PRIMICI</b>	<b>370.000,00</b>	<b>324.624,34</b>	<b>87,74 %</b>

Brojčana oznaka i naziv razdjela, glave, izvora financiranja, programa, aktivnosti i projekta te računa ekonomske klasifikacije	Izvorni plan za proračunsku godinu	Izvršenje za proračunsku godinu	Indeks izvršenja za proračunsku godinu u odnosu na izvorni plan za proračunsku godinu
1	2	3	4
<b>Izvor financ. 1.1. PRIHODI OD POREZA ZA REDOVNU</b>	<b>370.000,00</b>	<b>324.624,34</b>	<b>87,74 %</b>
322 Rashodi za materijal i energiju	6.000,00	0,00	0,00%
3221 Uredski materijal i ostali materijalni rashodi	6.000,00	0,00	0,00%
323 Rashodi za usluge	361.500,00	324.624,34	89,80%
3236 Zdravstvene i veterinarske usluge	361.500,00	324.624,34	89,80%
324 Naknade troškova osobama izvan radnog odnosa	2.500,00	0,00	0,00%
3241 Naknade troškova osobama izvan radnog odnosa	2.500,00	0,00	0,00%
<b>Aktivnost 07 A100085 SPECIJALISTIČKO-KONZILIJARNA ZAŠTITA U KRIŽEVCIMA I ĐURĐEVU</b>	<b>320.000,00</b>	<b>247.130,00</b>	<b>77,23%</b>
<b>Izvor financ. 1. OPĆI PRIHODI I PRIMICI</b>	<b>320.000,00</b>	<b>247.130,00</b>	<b>77,23 %</b>
<b>Izvor financ. 1.1. PRIHODI OD POREZA ZA REDOVNU</b>	<b>320.000,00</b>	<b>247.130,00</b>	<b>77,23 %</b>
323 Rashodi za usluge	320.000,00	247.130,00	77,23%
3237 Intelektualne i osobne usluge	320.000,00	247.130,00	77,23%
<b>Aktivnost 07 A100146 TEČAJEVI ZA BUDUĆE RODITELJE</b>	<b>12.500,00</b>	<b>0,00</b>	<b>0,00%</b>
<b>Izvor financ. 1. OPĆI PRIHODI I PRIMICI</b>	<b>12.500,00</b>	<b>0,00</b>	<b>0,00 %</b>
<b>Izvor financ. 1.1. PRIHODI OD POREZA ZA REDOVNU</b>	<b>12.500,00</b>	<b>0,00</b>	<b>0,00 %</b>
323 Rashodi za usluge	12.500,00	0,00	0,00%
3237 Intelektualne i osobne usluge	12.500,00	0,00	0,00%
<b>Aktivnost 07 A100100 RAZVOJ PALIJATIVNE SKRBI</b>	<b>115.700,00</b>	<b>72.496,01</b>	<b>62,66%</b>
<b>Izvor financ. 1. OPĆI PRIHODI I PRIMICI</b>	<b>115.700,00</b>	<b>72.496,01</b>	<b>62,66 %</b>
<b>Izvor financ. 1.1. PRIHODI OD POREZA ZA REDOVNU</b>	<b>115.700,00</b>	<b>72.496,01</b>	<b>62,66 %</b>
321 Naknade troškova zaposlenima	10.000,00	0,00	0,00%
3213 Stručno usavršavanje zaposlenika	10.000,00	0,00	0,00%
329 Ostali nespomenuti rashodi poslovanja	5.700,00	0,00	0,00%
3299 Ostali nespomenuti rashodi poslovanja	5.700,00	0,00	0,00%
372 Ostale naknade građanima i kućanstvima iz proračuna	100.000,00	72.496,01	72,50%
3722 Naknade građanima i kućanstvima u naravi	100.000,00	72.496,01	72,50%
<b>Aktivnost 07 A100195 PRIPRAVNOST STOMATOLOGA</b>	<b>20.000,00</b>	<b>0,00</b>	<b>0,00%</b>
<b>Izvor financ. 1. OPĆI PRIHODI I PRIMICI</b>	<b>20.000,00</b>	<b>0,00</b>	<b>0,00 %</b>
<b>Izvor financ. 1.1. PRIHODI OD POREZA ZA REDOVNU</b>	<b>20.000,00</b>	<b>0,00</b>	<b>0,00 %</b>
323 Rashodi za usluge	20.000,00	0,00	0,00%
3237 Intelektualne i osobne usluge	20.000,00	0,00	0,00%
<b>Aktivnost 07 A100196 SUFINANCIRANJE KREDITA</b>	<b>150.000,00</b>	<b>115.083,75</b>	<b>76,72%</b>
<b>Izvor financ. 1. OPĆI PRIHODI I PRIMICI</b>	<b>150.000,00</b>	<b>115.083,75</b>	<b>76,72 %</b>
<b>Izvor financ. 1.1. PRIHODI OD POREZA ZA REDOVNU</b>	<b>150.000,00</b>	<b>115.083,75</b>	<b>76,72 %</b>
372 Ostale naknade građanima i kućanstvima iz proračuna	150.000,00	115.083,75	76,72%
3721 Naknade građanima i kućanstvima u novcu	150.000,00	115.083,75	76,72%

Brojčana oznaka i naziv razdjela, glave, izvora financiranja, programa, aktivnosti i projekta te računa ekonomske klasifikacije	Izvorni plan za proračunsku godinu	Izvršenje za proračunsku godinu	Indeks izvršenja za proračunsku godinu u odnosu na izvorni plan za proračunsku godinu
1	2	3	4
<b>Aktivnost 07 A100203 TROŠKOVI POGREBA BRANITELJA</b>	<b>500.000,00</b>	<b>393.066,76</b>	<b>78,61%</b>
Izvor financ. 5. POMOĆI	500.000,00	393.066,76	78,61 %
Izvor financ. 5.2. POMOĆI IZ PRORAČUNA	500.000,00	393.066,76	78,61 %
372 Ostale naknade građanima i kućanstvima iz proračuna	500.000,00	393.066,76	78,61%
3722 Naknade građanima i kućanstvima u naravi	500.000,00	393.066,76	78,61%
<b>Glava 00602 OPĆA BOLNICA DR. TOMISLAV BARDEK</b>	<b>278.282.790,00</b>	<b>252.614.979,65</b>	<b>90,78%</b>
Izvor financ. 1. OPĆI PRIHODI I PRIMICI	4.960.000,00	4.960.000,00	100,00 %
Izvor financ. 1.1. PRIHODI OD POREZA ZA REDOVNU DJELATNOST	3.000.000,00	3.000.000,00	100,00 %
Izvor financ. 1.2. PRIHODI OD POREZA ZA DECENTRALIZIRANE FUNKCIJE	1.960.000,00	1.960.000,00	100,00 %
Izvor financ. 3. VLASTITI PRIHODI	2.760.500,00	1.792.523,20	64,93 %
Izvor financ. 3.1. VLASTITI PRIHODI - PRORAČUNSKI KORISNICI	2.760.500,00	1.792.523,20	64,93 %
Izvor financ. 4. PRIHODI ZA POSEBNE NAMJENE	169.477.500,00	180.009.204,86	106,21 %
Izvor financ. 4.6. PRIHODI OD HZZO-a NA TEMELJU UG.OBV. - ZDRAVSTVENE USTANOVE	169.477.500,00	180.009.204,86	106,21 %
Izvor financ. 5. POMOĆI	79.814.790,00	44.112.125,18	55,27 %
Izvor financ. 5.4. POMOĆI IZRAVNANJA ZA DECENTRALIZIRANE FUNKCIJE	10.628.348,00	10.626.320,34	99,98 %
Izvor financ. 5.5. POMOĆI - PRORAČUNSKI KORISNICI	31.144.581,00	20.266.187,48	65,07 %
Izvor financ. 5.8. SREDSTVA EU - PRORAČUNSKI KORISNICI	38.041.861,00	13.219.617,36	34,75 %
Izvor financ. 6. DONACIJE	2.325.000,00	3.042.836,50	130,87 %
Izvor financ. 6.3. DONACIJE-PK	2.325.000,00	3.042.836,50	130,87 %
Izvor financ. 7. PRIHODI OD PRODAJE IMOVINE I	745.000,00	498.289,91	66,88 %
Izvor financ. 7.2. PRIHODI OD PRODAJE DUGOTRAJNE IMOVINE-PK	65.000,00	54.899,05	84,46 %
Izvor financ. 7.3. PRIHODI OD NAKNADE ŠTETA S OSNOVA OSIGURANJA-PK	680.000,00	443.390,86	65,20 %
Izvor financ. 8. NAMJENSKI PRIMICI	18.200.000,00	18.200.000,00	100,00 %
Izvor financ. 8.3. PRIMICI OD ZADUŽIVANJA - PK	18.200.000,00	18.200.000,00	100,00 %
<b>Program 1060 REDOVNA DJELATNOST BOLNICE</b>	<b>223.327.548,00</b>	<b>223.321.560,34</b>	<b>100,00</b>
<b>Aktivnost 07 A100170 DJELATNOST BOLNICE - DECENTRALIZIRANA SREDSTVA</b>	<b>5.175.348,00</b>	<b>5.174.032,41</b>	<b>99,97%</b>
Izvor financ. 1. OPĆI PRIHODI I PRIMICI	1.960.000,00	1.960.000,00	100,00 %
Izvor financ. 1.2. PRIHODI OD POREZA ZA	1.960.000,00	1.960.000,00	100,00 %
322 Rashodi za materijal i energiju	458.348,00	458.348,00	100,00%
3224 Materijal i dijelovi za tekuće i investicijsko održavanje	458.348,00	458.348,00	100,00%
323 Rashodi za usluge	1.501.652,00	1.501.652,00	100,00%
3232 Usluge tekućeg i investicijskog održavanja	1.501.652,00	1.501.652,00	100,00%

Brojčana oznaka i naziv razdjela, glave, izvora financiranja, programa, aktivnosti i projekta te računa ekonomske klasifikacije	Izvorni plan za proračunsku godinu	Izvršenje za proračunsku godinu	Indeks izvršenja za proračunsku godinu u odnosu na izvorni plan za proračunsku godinu
1	2	3	4
<b>Izvor financ. 5. POMOĆI</b>	<b>3.215.348,00</b>	<b>3.214.032,41</b>	<b>99,96 %</b>
<b>Izvor financ. 5.4. POMOĆI IZRAVNANJA ZA</b>	<b>3.215.348,00</b>	<b>3.214.032,41</b>	<b>99,96 %</b>
323 Rashodi za usluge	3.048.348,00	3.048.289,25	100,00%
3232 Usluge tekućeg i investicijskog održavanja	1.846.848,00	1.846.848,00	100,00%
3238 Računalne usluge	1.201.500,00	1.201.441,25	100,00%
342 Kamate za primljene kredite i zajmove	167.000,00	165.743,16	99,25%
3423 Kamate za primljene kredite i zajmove od kreditnih i ostalih financijskih institucija izvan javnog sektora	167.000,00	165.743,16	99,25%
<b>Kapitalni 07 K100113 DJELATNOST BOLNICE - DECENTRALIZIRANA SREDSTVA</b>	<b>7.413.000,00</b>	<b>7.412.287,93</b>	<b>99,99%</b>
<b>Izvor financ. 5. POMOĆI</b>	<b>7.413.000,00</b>	<b>7.412.287,93</b>	<b>99,99 %</b>
<b>Izvor financ. 5.4. POMOĆI IZRAVNANJA ZA</b>	<b>7.413.000,00</b>	<b>7.412.287,93</b>	<b>99,99 %</b>
422 Postrojenja i oprema	6.177.000,00	6.176.830,00	100,00%
4224 Medicinska i laboratorijska oprema	6.138.290,00	6.138.205,00	100,00%
4227 Uređaji, strojevi i oprema za ostale namjene	38.710,00	38.625,00	99,78%
423 Prijevozna sredstva	163.000,00	162.957,93	99,97%
4231 Prijevozna sredstva u cestovnom prometu	163.000,00	162.957,93	99,97%
544 Otplata glavnice primljenih kredita i zajmova od kreditnih i ostalih financijskih institucija izvan javnog sektora	1.073.000,00	1.072.500,00	99,95%
5443 Otplata glavnice primljenih kredita od tuzemnih kreditnih institucija izvan javnog sektora	1.073.000,00	1.072.500,00	99,95%
<b>Aktivnost 07 A100171 DJELATNOST BOLNICE - HZZO I OSTALO</b>	<b>208.994.200,00</b>	<b>208.401.463,57</b>	<b>99,72%</b>
<b>Izvor financ. 1. OPĆI PRIHODI I PRIMICI</b>	<b>3.000.000,00</b>	<b>3.000.000,00</b>	<b>100,00 %</b>
<b>Izvor financ. 1.1. PRIHODI OD POREZA ZA REDOVNU</b>	<b>3.000.000,00</b>	<b>3.000.000,00</b>	<b>100,00 %</b>
322 Rashodi za materijal i energiju	3.000.000,00	3.000.000,00	100,00%
3222 Materijal i sirovine	3.000.000,00	3.000.000,00	100,00%
<b>Izvor financ. 3. VLASTITI PRIHODI</b>	<b>1.446.579,00</b>	<b>1.318.181,25</b>	<b>91,12 %</b>
<b>Izvor financ. 3.1. VLASTITI PRIHODI - PRORAČUNSKI</b>	<b>1.446.579,00</b>	<b>1.318.181,25</b>	<b>91,12 %</b>
329 Ostali nespomenuti rashodi poslovanja	985.579,00	904.082,12	91,73%
3292 Premije osiguranja	261.079,00	221.624,74	84,89%
3294 Članarine i norme	26.500,00	25.704,00	97,00%
3295 Pristojbe i naknade	91.000,00	66.973,14	73,60%
3296 Troškovi sudskih postupaka	15.000,00	1.000,00	6,67%
3299 Ostali nespomenuti rashodi poslovanja	592.000,00	588.780,24	99,46%
342 Kamate za primljene kredite i zajmove	165.000,00	165.044,14	100,03%
3423 Kamate za primljene kredite i zajmove od kreditnih i ostalih financijskih institucija izvan javnog sektora	165.000,00	165.044,14	100,03%
343 Ostali financijski rashodi	96.000,00	86.124,45	89,71%
3431 Bankarske usluge i usluge platnog prometa	95.000,00	85.115,42	89,60%
3432 Negativne tečajne razlike i razlike zbog primjene valutne klauzule	1.000,00	1.009,03	100,90%
372 Ostale naknade građanima i kućanstvima iz proračuna	200.000,00	162.930,54	81,47%
3721 Naknade građanima i kućanstvima u novcu	200.000,00	162.930,54	81,47%
<b>Izvor financ. 4. PRIHODI ZA POSEBNE NAMJENE</b>	<b>169.477.500,00</b>	<b>180.009.204,86</b>	<b>106,21 %</b>

Brojčana oznaka i naziv razdjela, glave, izvora financiranja, programa, aktivnosti i projekta te računa ekonomske klasifikacije	Izvorni plan za proračunsku godinu	Izvršenje za proračunsku godinu	Indeks izvršenja za proračunsku godinu u odnosu na izvorni plan za proračunsku godinu
1	2	3	4
<b>Izvor financ. 4.6. PRIHODI OD HZZO-a NA TEMELJU</b>	<b>169.477.500,00</b>	<b>180.009.204,86</b>	<b>106,21 %</b>
311 Plaće (Bruto)	120.230.000,00	120.272.325,53	100,04%
3111 Plaće za redovan rad	97.600.000,00	96.469.469,52	98,84%
3113 Plaće za prekovremeni rad	10.390.000,00	11.154.143,53	107,35%
3114 Plaće za posebne uvjete rada	12.240.000,00	12.648.712,48	103,34%
312 Ostali rashodi za zaposlene	4.380.000,00	4.164.132,32	95,07%
3121 Ostali rashodi za zaposlene	4.380.000,00	4.164.132,32	95,07%
313 Doprinosi na plaće	16.902.000,00	16.764.674,34	99,19%
3132 Doprinosi za obvezno zdravstveno osiguranje	16.901.000,00	16.763.723,23	99,19%
3133 Doprinosi za obvezno osiguranje u slučaju nezaposlenosti	1.000,00	951,11	95,11%
321 Naknade troškova zaposlenima	3.405.000,00	3.297.767,90	96,85%
3211 Službena putovanja	14.000,00	4.454,10	31,82%
3212 Naknade za prijevoz, za rad na terenu i odvojeni život	3.350.000,00	3.245.743,30	96,89%
3213 Stručno usavršavanje zaposlenika	40.000,00	47.570,50	118,93%
3214 Ostale naknade troškova zaposlenima	1.000,00	0,00	0,00%
322 Rashodi za materijal i energiju	14.412.579,00	26.192.162,52	181,73%
3221 Uredski materijal i ostali materijalni rashodi	827.500,00	820.928,08	99,21%
3222 Materijal i sirovine	8.234.879,00	20.211.647,07	245,44%
3223 Energija	4.805.000,00	4.451.582,53	92,64%
3224 Materijal i dijelovi za tekuće i investicijsko održavanje	50.200,00	26.569,11	52,93%
3225 Sitni inventar i auto gume	435.000,00	627.636,62	144,28%
3227 Službena, radna i zaštitna odjeća i obuća	60.000,00	53.799,11	89,67%
323 Rashodi za usluge	8.676.500,00	8.007.582,78	92,29%
3231 Usluge telefona, pošte i prijevoza	258.500,00	258.935,02	100,17%
3232 Usluge tekućeg i investicijskog održavanja	381.000,00	545.116,10	143,08%
3234 Komunalne usluge	3.510.000,00	3.156.512,63	89,93%
3235 Zakupnine i najamnine	15.000,00	15.000,00	100,00%
3236 Zdravstvene i veterinarske usluge	2.450.000,00	2.471.457,80	100,88%
3237 Intelektualne i osobne usluge	1.524.000,00	1.132.941,91	74,34%
3238 Računalne usluge	136.000,00	115.865,00	85,19%
3239 Ostale usluge	402.000,00	311.754,32	77,55%
324 Naknade troškova osobama izvan radnog odnosa	85.000,00	54.049,13	63,59%
3241 Naknade troškova osobama izvan radnog odnosa	85.000,00	54.049,13	63,59%
329 Ostali nespomenuti rashodi poslovanja	340.421,00	353.917,19	103,96%
3291 Naknade za rad predstavničkih i izvršnih tijela, povjerenstava i slično	95.500,00	95.143,25	99,63%
3292 Premije osiguranja	242.921,00	257.506,16	106,00%
3293 Reprezentacija	2.000,00	1.267,78	63,39%
343 Ostali financijski rashodi	1.000.000,00	856.607,11	85,66%
3433 Zatezne kamate	1.000.000,00	856.607,11	85,66%
383 Kazne, penali i naknade štete	46.000,00	45.986,04	99,97%
3831 Naknade šteta pravnim i fizičkim osobama	46.000,00	45.986,04	99,97%
<b>Izvor financ. 5. POMOĆI</b>	<b>33.128.121,00</b>	<b>22.295.003,48</b>	<b>67,30 %</b>
<b>Izvor financ. 5.5. POMOĆI - PRORAČUNSKI KORISNICI</b>	<b>30.527.581,00</b>	<b>19.694.463,48</b>	<b>64,51 %</b>
322 Rashodi za materijal i energiju	30.502.581,00	19.669.590,25	64,49%
3222 Materijal i sirovine	30.482.581,00	19.660.309,00	64,50%
3225 Sitni inventar i auto gume	20.000,00	9.281,25	46,41%

Brojčana oznaka i naziv razdjela, glave, izvora financiranja, programa, aktivnosti i projekta te računa ekonomske klasifikacije	Izvorni plan za proračunsku godinu	Izvršenje za proračunsku godinu	Indeks izvršenja za proračunsku godinu u odnosu na izvorni plan za proračunsku godinu
1	2	3	4
324	Naknade troškova osobama izvan radnog odnosa	25.000,00	24.873,23 99,49%
3241	Naknade troškova osobama izvan radnog odnosa	25.000,00	24.873,23 99,49%
<b>Izvor financ.</b>	<b>5.8. SREDSTVA EU - PRORAČUNSKI</b>	<b>2.600.540,00</b>	<b>2.600.540,00 100,00 %</b>
322	Rashodi za materijal i energiju	2.600.540,00	2.600.540,00 100,00%
3222	Materijal i sirovine	2.600.540,00	2.600.540,00 100,00%
<b>Izvor financ.</b>	<b>6. DONACIJE</b>	<b>1.625.000,00</b>	<b>1.439.108,82 88,56 %</b>
<b>Izvor financ.</b>	<b>6.3. DONACIJE-PK</b>	<b>1.625.000,00</b>	<b>1.439.108,82 88,56 %</b>
321	Naknade troškova zaposlenima	30.000,00	4.222,69 14,08%
3211	Službena putovanja	10.000,00	1.572,69 15,73%
3213	Stručno usavršavanje zaposlenika	20.000,00	2.650,00 13,25%
322	Rashodi za materijal i energiju	1.566.000,00	1.403.636,13 89,63%
3221	Uredski materijal i ostali materijalni rashodi	13.000,00	8.112,50 62,40%
3222	Materijal i sirovine	1.490.000,00	1.299.181,41 87,19%
3224	Materijal i dijelovi za tekuće i investicijsko održavanje	3.000,00	12.325,00 410,83%
3225	Sitni inventar i auto gume	50.000,00	80.717,22 161,43%
3227	Službena, radna i zaštitna odjeća i obuća	10.000,00	3.300,00 33,00%
329	Ostali nespomenuti rashodi poslovanja	9.000,00	31.250,00 347,22%
3299	Ostali nespomenuti rashodi poslovanja	9.000,00	31.250,00 347,22%
372	Ostale naknade građanima i kućanstvima iz proračuna	20.000,00	0,00 0,00%
3721	Naknade građanima i kućanstvima u novcu	20.000,00	0,00 0,00%
<b>Izvor financ.</b>	<b>7. PRIHODI OD PRODAJE IMOVINE I</b>	<b>317.000,00</b>	<b>339.965,16 107,24 %</b>
<b>Izvor financ.</b>	<b>7.3. PRIHODI OD NAKNADE ŠTETA S</b>	<b>317.000,00</b>	<b>339.965,16 107,24 %</b>
329	Ostali nespomenuti rashodi poslovanja	317.000,00	339.965,16 107,24%
3292	Premije osiguranja	317.000,00	339.965,16 107,24%
<b>Aktivnost</b>	<b>07 A100179 PRIPRAVNICI</b>	<b>530.000,00</b>	<b>484.920,57 91,49%</b>
<b>Izvor financ.</b>	<b>5. POMOĆI</b>	<b>530.000,00</b>	<b>484.920,57 91,49 %</b>
<b>Izvor financ.</b>	<b>5.5. POMOĆI - PRORAČUNSKI KORISNICI</b>	<b>530.000,00</b>	<b>484.920,57 91,49 %</b>
311	Plaće (Bruto)	450.000,00	423.250,92 94,06%
3111	Plaće za redovan rad	450.000,00	423.250,92 94,06%
313	Doprinosi na plaće	20.000,00	12.298,82 61,49%
3132	Doprinosi za obvezno zdravstveno osiguranje	20.000,00	12.298,82 61,49%
321	Naknade troškova zaposlenima	60.000,00	49.370,83 82,28%
3212	Naknade za prijevoz, za rad na terenu i odvojeni život	60.000,00	49.370,83 82,28%
<b>Kapitalni</b>	<b>07 K100123 DJELATNOST BOLNICE - HZZO I OSTALO</b>	<b>1.215.000,00</b>	<b>1.848.855,86 152,17</b>
<b>Izvor financ.</b>	<b>5. POMOĆI</b>	<b>87.000,00</b>	<b>86.803,43 99,77 %</b>
<b>Izvor financ.</b>	<b>5.5. POMOĆI - PRORAČUNSKI KORISNICI</b>	<b>87.000,00</b>	<b>86.803,43 99,77 %</b>
422	Postrojenja i oprema	87.000,00	86.803,43 99,77%
4221	Uredska oprema i namještaj	87.000,00	86.803,43 99,77%
<b>Izvor financ.</b>	<b>6. DONACIJE</b>	<b>700.000,00</b>	<b>1.603.727,68 229,10 %</b>
<b>Izvor financ.</b>	<b>6.3. DONACIJE-PK</b>	<b>700.000,00</b>	<b>1.603.727,68 229,10 %</b>
422	Postrojenja i oprema	700.000,00	1.603.727,68 229,10%
4221	Uredska oprema i namještaj	180.000,00	191.865,20 106,59%
4222	Komunikacijska oprema	5.000,00	4.207,01 84,14%
4223	Oprema za održavanje i zaštitu	15.000,00	10.000,00 66,67%
4224	Medicinska i laboratorijska oprema	445.000,00	1.333.670,97 299,70%



Brojčana oznaka i naziv razdjela, glave, izvora financiranja, programa, aktivnosti i projekta te računa ekonomske klasifikacije	Izvorni plan za proračunsku godinu	Izvršenje za proračunsku godinu	Indeks izvršenja za proračunsku godinu u odnosu na izvorni plan za proračunsku godinu	
1	2	3	4	
4227	Uređaji, strojevi i oprema za ostale namjene	55.000,00	63.984,50	116,34%
<b>Izvor financ.</b>	<b>7. PRIHODI OD PRODAJE IMOVINE I</b>	<b>428.000,00</b>	<b>158.324,75</b>	<b>36,99 %</b>
<b>Izvor financ.</b>	<b>7.2. PRIHODI OD PRODAJE</b>	<b>65.000,00</b>	<b>54.899,05</b>	<b>84,46 %</b>
422	Postrojenja i oprema	65.000,00	54.899,05	84,46%
4221	Uredska oprema i namještaj	30.500,00	28.860,89	94,63%
4223	Oprema za održavanje i zaštitu	5.000,00	0,00	0,00%
4224	Medicinska i laboratorijska oprema	10.000,00	6.352,47	63,52%
4227	Uređaji, strojevi i oprema za ostale namjene	19.500,00	19.685,69	100,95%
<b>Izvor financ.</b>	<b>7.3. PRIHODI OD NAKNADE ŠTETA S</b>	<b>363.000,00</b>	<b>103.425,70</b>	<b>28,49 %</b>
422	Postrojenja i oprema	128.000,00	65.925,70	51,50%
4221	Uredska oprema i namještaj	47.500,00	35.547,85	74,84%
4223	Oprema za održavanje i zaštitu	10.000,00	7.111,25	71,11%
4224	Medicinska i laboratorijska oprema	20.000,00	10.786,00	53,93%
4225	Instrumenti, uređaji i strojevi	20.000,00	0,00	0,00%
4227	Uređaji, strojevi i oprema za ostale namjene	30.500,00	12.480,60	40,92%
426	Nematerijalna proizvedena imovina	10.000,00	37.500,00	375,00%
4262	Ulaganja u računalne programe	10.000,00	37.500,00	375,00%
451	Dodatna ulaganja na građevinskim objektima	225.000,00	0,00	0,00%
4511	Dodatna ulaganja na građevinskim objektima	225.000,00	0,00	0,00%
<b>Program</b>	<b>1061 PROGRAM DNEVNIH BOLNICA</b>	<b>5.422.954,00</b>	<b>5.429.079,10</b>	<b>100,11</b>
<b>Kapitalni</b>	<b>07 K100114 PROJEKT IZGRADNJA, REKONSTRUKCIJA I OPREMANJE DNEVNIH BOLNICA U OB DR.T.BARDEK KOPRIVNIC</b>	<b>5.422.954,00</b>	<b>5.429.079,10</b>	<b>100,11</b>
<b>Izvor financ.</b>	<b>3. VLASTITI PRIHODI</b>	<b>179.625,00</b>	<b>179.625,00</b>	<b>100,00 %</b>
<b>Izvor financ.</b>	<b>3.1. VLASTITI PRIHODI - PRORAČUNSKI</b>	<b>179.625,00</b>	<b>179.625,00</b>	<b>100,00 %</b>
323	Rashodi za usluge	179.625,00	179.625,00	100,00%
3233	Usluge promidžbe i informiranja	7.300,00	7.300,00	100,00%
3237	Intelektualne i osobne usluge	172.325,00	172.325,00	100,00%
<b>Izvor financ.</b>	<b>5. POMOĆI</b>	<b>5.243.329,00</b>	<b>5.249.454,10</b>	<b>100,12 %</b>
<b>Izvor financ.</b>	<b>5.8. SREDSTVA EU - PRORAČUNSKI</b>	<b>5.243.329,00</b>	<b>5.249.454,10</b>	<b>100,12 %</b>
323	Rashodi za usluge	176.600,00	176.600,00	100,00%
3233	Usluge promidžbe i informiranja	1.600,00	1.600,00	100,00%
3237	Intelektualne i osobne usluge	175.000,00	175.000,00	100,00%
451	Dodatna ulaganja na građevinskim objektima	5.066.729,00	5.072.854,10	100,12%
4511	Dodatna ulaganja na građevinskim objektima	5.066.729,00	5.072.854,10	100,12%
<b>Program</b>	<b>1062 PROGRAM ENERGETSKE UČINKOVITOSTI</b>	<b>49.532.288,00</b>	<b>23.864.340,21</b>	<b>48,18%</b>
<b>Kapitalni</b>	<b>07 K100115 ENERGETSKA OBNOVA CENTRALNE BOLNIČKE ZGRADE</b>	<b>25.685.648,00</b>	<b>0,00</b>	<b>0,00%</b>
<b>Izvor financ.</b>	<b>3. VLASTITI PRIHODI</b>	<b>851.199,00</b>	<b>0,00</b>	<b>0,00 %</b>
<b>Izvor financ.</b>	<b>3.1. VLASTITI PRIHODI - PRORAČUNSKI</b>	<b>851.199,00</b>	<b>0,00</b>	<b>0,00 %</b>
323	Rashodi za usluge	538.375,00	0,00	0,00%
3233	Usluge promidžbe i informiranja	6.650,00	0,00	0,00%
3237	Intelektualne i osobne usluge	527.750,00	0,00	0,00%
3239	Ostale usluge	3.975,00	0,00	0,00%
451	Dodatna ulaganja na građevinskim objektima	312.824,00	0,00	0,00%

Brojčana oznaka i naziv razdjela, glave, izvora financiranja, programa, aktivnosti i projekta te računa ekonomske klasifikacije	Izvorni plan za proračunsku godinu	Izvršenje za proračunsku godinu	Indeks izvršenja za proračunsku godinu u odnosu na izvorni plan za proračunsku godinu	
1	2	3	4	
4511	Dodatna ulaganja na građevinskim objektima	312.824,00	0,00	0,00%
<b>Izvor financ.</b>	<b>5. POMOĆI</b>	<b>24.834.449,00</b>	<b>0,00</b>	<b>0,00 %</b>
<b>Izvor financ.</b>	<b>5.8. SREDSTVA EU - PRORAČUNSKI</b>	<b>24.834.449,00</b>	<b>0,00</b>	<b>0,00 %</b>
323	Rashodi za usluge	59.125,00	0,00	0,00%
3233	Usluge promidžbe i informiranja	17.850,00	0,00	0,00%
3237	Intelektualne i osobne usluge	36.250,00	0,00	0,00%
3239	Ostale usluge	5.025,00	0,00	0,00%
451	Dodatna ulaganja na građevinskim objektima	24.775.324,00	0,00	0,00%
4511	Dodatna ulaganja na građevinskim objektima	24.775.324,00	0,00	0,00%
<b>Kapitalni</b>	<b>07 K100116 ENERGETSKA OBNOVA ZGRADE PRAONICE RUBLJA</b>	<b>9.546.037,00</b>	<b>9.563.737,02</b>	<b>100,19</b>
<b>Izvor financ.</b>	<b>3. VLASTITI PRIHODI</b>	<b>127.097,00</b>	<b>138.716,95</b>	<b>109,14 %</b>
<b>Izvor financ.</b>	<b>3.1. VLASTITI PRIHODI - PRORAČUNSKI</b>	<b>127.097,00</b>	<b>138.716,95</b>	<b>109,14 %</b>
323	Rashodi za usluge	122.830,00	134.800,00	109,75%
3233	Usluge promidžbe i informiranja	1.830,00	2.800,00	153,01%
3237	Intelektualne i osobne usluge	121.000,00	132.000,00	109,09%
451	Dodatna ulaganja na građevinskim objektima	4.267,00	3.916,95	91,80%
4511	Dodatna ulaganja na građevinskim objektima	4.267,00	3.916,95	91,80%
<b>Izvor financ.</b>	<b>5. POMOĆI</b>	<b>1.168.940,00</b>	<b>1.175.020,07</b>	<b>100,52 %</b>
<b>Izvor financ.</b>	<b>5.8. SREDSTVA EU - PRORAČUNSKI</b>	<b>1.168.940,00</b>	<b>1.175.020,07</b>	<b>100,52 %</b>
323	Rashodi za usluge	2.770,00	1.800,00	64,98%
3233	Usluge promidžbe i informiranja	2.770,00	1.800,00	64,98%
422	Postrojenja i oprema	755.420,00	755.421,25	100,00%
4227	Uređaji, strojevi i oprema za ostale namjene	755.420,00	755.421,25	100,00%
451	Dodatna ulaganja na građevinskim objektima	410.750,00	417.798,82	101,72%
4511	Dodatna ulaganja na građevinskim objektima	410.750,00	417.798,82	101,72%
<b>Izvor financ.</b>	<b>8. NAMJENSKI PRIMICI</b>	<b>8.250.000,00</b>	<b>8.250.000,00</b>	<b>100,00 %</b>
<b>Izvor financ.</b>	<b>8.3. PRIMICI OD ZADUŽIVANJA - PK</b>	<b>8.250.000,00</b>	<b>8.250.000,00</b>	<b>100,00 %</b>
422	Postrojenja i oprema	4.653.630,00	4.653.628,75	100,00%
4227	Uređaji, strojevi i oprema za ostale namjene	4.653.630,00	4.653.628,75	100,00%
451	Dodatna ulaganja na građevinskim objektima	3.596.370,00	3.596.371,25	100,00%
4511	Dodatna ulaganja na građevinskim objektima	3.596.370,00	3.596.371,25	100,00%
<b>Kapitalni</b>	<b>07 K100117 ENERGETSKA OBNOVA ZGRADE PAVILJONA</b>	<b>14.300.603,00</b>	<b>14.300.603,19</b>	<b>100,00</b>
<b>Izvor financ.</b>	<b>3. VLASTITI PRIHODI</b>	<b>156.000,00</b>	<b>156.000,00</b>	<b>100,00 %</b>
<b>Izvor financ.</b>	<b>3.1. VLASTITI PRIHODI - PRORAČUNSKI</b>	<b>156.000,00</b>	<b>156.000,00</b>	<b>100,00 %</b>
323	Rashodi za usluge	156.000,00	156.000,00	100,00%
3237	Intelektualne i osobne usluge	156.000,00	156.000,00	100,00%
<b>Izvor financ.</b>	<b>5. POMOĆI</b>	<b>4.194.603,00</b>	<b>4.194.603,19</b>	<b>100,00 %</b>
<b>Izvor financ.</b>	<b>5.8. SREDSTVA EU - PRORAČUNSKI</b>	<b>4.194.603,00</b>	<b>4.194.603,19</b>	<b>100,00 %</b>
451	Dodatna ulaganja na građevinskim objektima	4.194.603,00	4.194.603,19	100,00%
4511	Dodatna ulaganja na građevinskim objektima	4.194.603,00	4.194.603,19	100,00%
<b>Izvor financ.</b>	<b>8. NAMJENSKI PRIMICI</b>	<b>9.950.000,00</b>	<b>9.950.000,00</b>	<b>100,00 %</b>
<b>Izvor financ.</b>	<b>8.3. PRIMICI OD ZADUŽIVANJA - PK</b>	<b>9.950.000,00</b>	<b>9.950.000,00</b>	<b>100,00 %</b>
451	Dodatna ulaganja na građevinskim objektima	9.950.000,00	9.950.000,00	100,00%
4511	Dodatna ulaganja na građevinskim objektima	9.950.000,00	9.950.000,00	100,00%

Brojčana oznaka i naziv razdjela, glave, izvora financiranja, programa, aktivnosti i projekta te računa ekonomske klasifikacije	Izvorni plan za proračunsku godinu	Izvršenje za proračunsku godinu	Indeks izvršenja za proračunsku godinu u odnosu na izvorni plan za proračunsku godinu
1	2	3	4
<b>Glava 00603 DOM ZDRAVLJA KOPRIVNIČKO-KRIŽEVAČKE ŽUPANIJE</b>	<b>36.496.000,00</b>	<b>35.167.006,08</b>	<b>96,36%</b>
Izvor financ. 1. OPĆI PRIHODI I PRIMICI	1.050.000,00	1.043.023,49	99,34 %
Izvor financ. 1.2. PRIHODI OD POREZA ZA DECENTRALIZIRANE FUNKCIJE	1.050.000,00	1.043.023,49	99,34 %
Izvor financ. 3. VLASTITI PRIHODI	1.759.450,00	1.111.777,23	63,19 %
Izvor financ. 3.1. VLASTITI PRIHODI - PRORAČUNSKI KORISNICI	1.759.450,00	1.111.777,23	63,19 %
Izvor financ. 4. PRIHODI ZA POSEBNE NAMJENE	33.661.550,00	32.986.654,14	98,00 %
Izvor financ. 4.6. PRIHODI OD HZZO-a NA TEMELJU UG.OBV. - ZDRAVSTVENE USTANOVE	33.661.550,00	32.986.654,14	98,00 %
Izvor financ. 7. PRIHODI OD PRODAJE IMOVINE I	25.000,00	25.551,22	102,20 %
Izvor financ. 7.2. PRIHODI OD PRODAJE DUGOTRAJNE IMOVINE-PK	25.000,00	25.551,22	102,20 %
<b>Program 1067 REDOVNA DJELATNOST DOMA ZDRAVLJA KOPRIVNIČKO-KRIŽEVAČKE ŽUPANIJE</b>	<b>36.496.000,00</b>	<b>35.167.006,08</b>	<b>96,36%</b>
<b>Aktivnost 07 A100175 TEKUĆE I INVESTICIJSKO ODRŽAVANJE DOMA ZDRAVLJA - DECENTRALIZIRANA SREDSTVA</b>	<b>59.410,00</b>	<b>59.401,40</b>	<b>99,99%</b>
Izvor financ. 1. OPĆI PRIHODI I PRIMICI	59.410,00	59.401,40	99,99 %
Izvor financ. 1.2. PRIHODI OD POREZA ZA	59.410,00	59.401,40	99,99 %
323 Rashodi za usluge	59.410,00	59.401,40	99,99%
3232 Usluge tekućeg i investicijskog održavanja	59.410,00	59.401,40	99,99%
<b>Kapitalni 07 K100121 OPREMANJE DOMA ZDRAVLJA - DECENTRALIZIRANA SREDSTVA</b>	<b>990.590,00</b>	<b>983.622,09</b>	<b>99,30%</b>
Izvor financ. 1. OPĆI PRIHODI I PRIMICI	990.590,00	983.622,09	99,30 %
Izvor financ. 1.2. PRIHODI OD POREZA ZA	990.590,00	983.622,09	99,30 %
422 Postrojenja i oprema	694.725,00	687.759,59	99,00%
4221 Uredska oprema i namještaj	301.505,00	295.812,92	98,11%
4222 Komunikacijska oprema	24.810,00	24.809,53	100,00%
4224 Medicinska i laboratorijska oprema	363.410,00	362.142,14	99,65%
4227 Uređaji, strojevi i oprema za ostale namjene	5.000,00	4.995,00	99,90%
423 Prijevozna sredstva	249.000,00	249.000,00	100,00%
4231 Prijevozna sredstva u cestovnom prometu	249.000,00	249.000,00	100,00%
451 Dodatna ulaganja na građevinskim objektima	46.865,00	46.862,50	99,99%
4511 Dodatna ulaganja na građevinskim objektima	46.865,00	46.862,50	99,99%
<b>Aktivnost 07 A100176 REDOVNA DJELATNOST DOMA ZDRAVLJA</b>	<b>34.495.619,00</b>	<b>33.789.834,83</b>	<b>97,95%</b>
Izvor financ. 3. VLASTITI PRIHODI	852.069,00	820.629,47	96,31 %
Izvor financ. 3.1. VLASTITI PRIHODI - PRORAČUNSKI	852.069,00	820.629,47	96,31 %
323 Rashodi za usluge	679.700,00	711.564,97	104,69%
3232 Usluge tekućeg i investicijskog održavanja	679.700,00	711.564,97	104,69%

Brojčana oznaka i naziv razdjela, glave, izvora financiranja, programa, aktivnosti i projekta te računa ekonomske klasifikacije	Izvorni plan za proračunsku godinu	Izvršenje za proračunsku godinu	Indeks izvršenja za proračunsku godinu u odnosu na izvorni plan za proračunsku godinu
1	2	3	4
329	Ostali nespomenuti rashodi poslovanja	119.369,00	90.621,73 75,92%
3291	Naknade za rad predstavničkih i izvršnih tijela, povjerenstava i slično	80.000,00	70.118,29 87,65%
3293	Reprezentacija	20.000,00	4.880,94 24,40%
3296	Troškovi sudskih postupaka	1.774,00	100,00 5,64%
3299	Ostali nespomenuti rashodi poslovanja	17.595,00	15.522,50 88,22%
343	Ostali financijski rashodi	13.000,00	2.079,17 15,99%
3431	Bankarske usluge i usluge platnog prometa	5.000,00	2.039,70 40,79%
3433	Zatezne kamate	8.000,00	39,47 0,49%
372	Ostale naknade građanima i kućanstvima iz proračuna	15.000,00	0,00 0,00%
3721	Naknade građanima i kućanstvima u novcu	15.000,00	0,00 0,00%
383	Kazne, penali i naknade štete	25.000,00	16.363,60 65,45%
3834	Ugovorene kazne i ostale naknade šteta	25.000,00	16.363,60 65,45%
<b>Izvor financ.</b>	<b>4. PRIHODI ZA POSEBNE NAMJENE</b>	<b>33.618.550,00</b>	<b>32.943.654,14 97,99 %</b>
<b>Izvor financ.</b>	<b>4.6. PRIHODI OD HZZO-a NA TEMELJU</b>	<b>33.618.550,00</b>	<b>32.943.654,14 97,99 %</b>
311	Plaće (Bruto)	18.889.506,00	19.100.656,74 101,12%
3111	Plaće za redovan rad	18.297.006,00	18.511.208,32 101,17%
3113	Plaće za prekovremeni rad	592.500,00	589.448,42 99,48%
312	Ostali rashodi za zaposlene	981.000,00	870.526,27 88,74%
3121	Ostali rashodi za zaposlene	981.000,00	870.526,27 88,74%
313	Doprinosi na plaće	2.629.994,00	2.551.201,33 97,00%
3132	Doprinosi za obvezno zdravstveno osiguranje	2.629.994,00	2.551.201,33 97,00%
321	Naknade troškova zaposlenima	975.500,00	922.664,03 94,58%
3211	Službena putovanja	22.000,00	3.668,00 16,67%
3212	Naknade za prijevoz, za rad na terenu i odvojeni život	897.500,00	889.585,28 99,12%
3213	Stručno usavršavanje zaposlenika	56.000,00	29.410,75 52,52%
322	Rashodi za materijal i energiju	4.909.000,00	4.527.217,71 92,22%
3221	Uredski materijal i ostali materijalni rashodi	532.000,00	499.532,28 93,90%
3222	Materijal i sirovine	2.675.000,00	2.535.727,05 94,79%
3223	Energija	1.202.000,00	1.129.093,82 93,93%
3224	Materijal i dijelovi za tekuće i investicijsko održavanje	80.000,00	59.901,60 74,88%
3225	Sitni inventar i auto gume	270.000,00	188.921,84 69,97%
3227	Službena, radna i zaštitna odjeća i obuća	150.000,00	114.041,12 76,03%
323	Rashodi za usluge	4.981.550,00	4.745.700,80 95,27%
3231	Usluge telefona, pošte i prijevoza	300.500,00	293.061,42 97,52%
3232	Usluge tekućeg i investicijskog održavanja	7.050,00	6.917,75 98,12%
3233	Usluge promidžbe i informiranja	82.500,00	55.823,42 67,66%
3234	Komunalne usluge	680.000,00	564.271,30 82,98%
3235	Zakupnine i najamnine	36.000,00	36.145,70 100,40%
3236	Zdravstvene i veterinarske usluge	1.251.000,00	1.331.501,22 106,43%
3237	Intelektualne i osobne usluge	1.719.000,00	1.614.735,61 93,93%
3238	Računalne usluge	460.000,00	420.724,17 91,46%
3239	Ostale usluge	445.500,00	422.520,21 94,84%
329	Ostali nespomenuti rashodi poslovanja	252.000,00	225.687,26 89,56%
3292	Premije osiguranja	167.000,00	149.297,76 89,40%
3294	Članarine i norme	1.000,00	0,00 0,00%
3295	Pristojbe i naknade	84.000,00	76.389,50 90,94%
<b>Izvor financ.</b>	<b>7. PRIHODI OD PRODAJE IMOVINE I</b>	<b>25.000,00</b>	<b>25.551,22 102,20 %</b>
<b>Izvor financ.</b>	<b>7.2. PRIHODI OD PRODAJE</b>	<b>25.000,00</b>	<b>25.551,22 102,20 %</b>

Brojčana oznaka i naziv razdjela, glave, izvora financiranja, programa, aktivnosti i projekta te računa ekonomske klasifikacije	Izvorni plan za proračunsku godinu	Izvršenje za proračunsku godinu	Indeks izvršenja za proračunsku godinu u odnosu na izvorni plan za proračunsku godinu
1	2	3	4
323	Rashodi za usluge	25.000,00	25.551,22 102,20%
3232	Usluge tekućeg i investicijskog održavanja	25.000,00	25.551,22 102,20%
<b>Kapitalni</b>	<b>07 K100122 OPREMANJE ZDRAVSTVENIH USTANOVA</b>	<b>950.381,00</b>	<b>334.147,76 35,16%</b>
Izvor financ.	<b>3. VLASTITI PRIHODI</b>	<b>907.381,00</b>	<b>291.147,76 32,09 %</b>
Izvor financ.	<b>3.1. VLASTITI PRIHODI - PRORAČUNSKI</b>	<b>907.381,00</b>	<b>291.147,76 32,09 %</b>
422	Postrojenja i oprema	380.000,00	226.720,31 59,66%
4221	Uredska oprema i namještaj	88.500,00	50.845,32 57,45%
4223	Oprema za održavanje i zaštitu	76.500,00	28.837,50 37,70%
4224	Medicinska i laboratorijska oprema	200.000,00	137.283,86 68,64%
4227	Uređaji, strojevi i oprema za ostale namjene	15.000,00	9.753,63 65,02%
426	Nematerijalna proizvedena imovina	30.000,00	29.299,33 97,66%
4262	Ulaganja u računalne programe	30.000,00	29.299,33 97,66%
451	Dodatna ulaganja na građevinskim objektima	497.381,00	35.128,12 7,06%
4511	Dodatna ulaganja na građevinskim objektima	497.381,00	35.128,12 7,06%
Izvor financ.	<b>4. PRIHODI ZA POSEBNE NAMJENE</b>	<b>43.000,00</b>	<b>43.000,00 100,00 %</b>
Izvor financ.	<b>4.6. PRIHODI OD HZZO-a NA TEMELJU</b>	<b>43.000,00</b>	<b>43.000,00 100,00 %</b>
451	Dodatna ulaganja na građevinskim objektima	43.000,00	43.000,00 100,00%
4511	Dodatna ulaganja na građevinskim objektima	43.000,00	43.000,00 100,00%
<b>Glava 00604</b>	<b>ZAVOD ZA HITNU MEDICINU KOPRIVNIČKO-KRIŽEVAČKE ŽUPANIJE</b>	<b>26.950.240,00</b>	<b>24.841.486,32 92,18%</b>
Izvor financ.	<b>1. OPĆI PRIHODI I PRIMICI</b>	<b>3.317.360,00</b>	<b>3.181.835,66 95,91 %</b>
Izvor financ.	<b>1.1. PRIHODI OD POREZA ZA REDOVNU DJELATNOST</b>	<b>2.217.360,00</b>	<b>2.081.835,66 93,89 %</b>
Izvor financ.	<b>1.2. PRIHODI OD POREZA ZA DECENTRALIZIRANE FUNKCIJE</b>	<b>1.100.000,00</b>	<b>1.100.000,00 100,00 %</b>
Izvor financ.	<b>3. VLASTITI PRIHODI</b>	<b>163.000,00</b>	<b>127.106,70 77,98 %</b>
Izvor financ.	<b>3.1. VLASTITI PRIHODI - PRORAČUNSKI KORISNICI</b>	<b>163.000,00</b>	<b>127.106,70 77,98 %</b>
Izvor financ.	<b>4. PRIHODI ZA POSEBNE NAMJENE</b>	<b>22.520.000,00</b>	<b>21.129.244,33 93,82 %</b>
Izvor financ.	<b>4.6. PRIHODI OD HZZO-a NA TEMELJU UG.OBV. - ZDRAVSTVENE USTANOVE</b>	<b>22.520.000,00</b>	<b>21.129.244,33 93,82 %</b>
Izvor financ.	<b>5. POMOĆI</b>	<b>690.880,00</b>	<b>309.142,68 44,75 %</b>
Izvor financ.	<b>5.2. POMOĆI IZ PRORAČUNA</b>	<b>1.000,00</b>	<b>1.000,00 100,00 %</b>
Izvor financ.	<b>5.8. SREDSTVA EU - PRORAČUNSKI KORISNICI</b>	<b>689.880,00</b>	<b>308.142,68 44,67 %</b>
Izvor financ.	<b>6. DONACIJE</b>	<b>10.000,00</b>	<b>0,00 0,00 %</b>
Izvor financ.	<b>6.3. DONACIJE-PK</b>	<b>10.000,00</b>	<b>0,00 0,00 %</b>
Izvor financ.	<b>7. PRIHODI OD PRODAJE IMOVINE I</b>	<b>249.000,00</b>	<b>94.156,95 37,81 %</b>
Izvor financ.	<b>7.2. PRIHODI OD PRODAJE DUGOTRAJNE IMOVINE-PK</b>	<b>75.000,00</b>	<b>10.000,00 13,33 %</b>
Izvor financ.	<b>7.3. PRIHODI OD NAKNADE ŠTETA S OSNOVA OSIGURANJA-PK</b>	<b>174.000,00</b>	<b>84.156,95 48,37 %</b>
<b>Program</b>	<b>1063 REDOVNA DJELATNOST ZAVODA ZA HITNU MEDICINU</b>	<b>24.516.850,00</b>	<b>22.927.307,98 93,52%</b>

Brojčana oznaka i naziv razdjela, glave, izvora financiranja, programa, aktivnosti i projekta te računa ekonomske klasifikacije	Izvorni plan za proračunsku godinu	Izvršenje za proračunsku godinu	Indeks izvršenja za proračunsku godinu u odnosu na izvorni plan za proračunsku godinu
1	2	3	4
<b>Kapitalni</b>	<b>07 K100115 REDOVNA DJELATNOST ZAVODA - DECENTRALIZIRANA SREDSTVA</b>	<b>1.100.000,00</b>	<b>1.100.000,00 100,00</b>
<b>Izvor financ.</b>	<b>1. OPĆI PRIHODI I PRIMICI</b>	<b>1.100.000,00</b>	<b>1.100.000,00 100,00 %</b>
<b>Izvor financ.</b>	<b>1.2. PRIHODI OD POREZA ZA</b>	<b>1.100.000,00</b>	<b>1.100.000,00 100,00 %</b>
423	Prijevozna sredstva	1.100.000,00	1.100.000,00 100,00%
4231	Prijevozna sredstva u cestovnom prometu	1.100.000,00	1.100.000,00 100,00%
<b>Aktivnost</b>	<b>07 A100172 DJELATNOST HITNE MEDICINSKE SLUŽBE I MENADŽMENTA</b>	<b>15.076.700,00</b>	<b>14.369.707,00 95,31%</b>
<b>Izvor financ.</b>	<b>3. VLASTITI PRIHODI</b>	<b>3.000,00</b>	<b>0,00 0,00 %</b>
<b>Izvor financ.</b>	<b>3.1. VLASTITI PRIHODI - PRORAČUNSKI</b>	<b>3.000,00</b>	<b>0,00 0,00 %</b>
343	Ostali financijski rashodi	1.000,00	0,00 0,00%
3431	Bankarske usluge i usluge platnog prometa	1.000,00	0,00 0,00%
381	Tekuće donacije	2.000,00	0,00 0,00%
3811	Tekuće donacije u novcu	2.000,00	0,00 0,00%
<b>Izvor financ.</b>	<b>4. PRIHODI ZA POSEBNE NAMJENE</b>	<b>14.972.700,00</b>	<b>14.349.307,24 95,84 %</b>
<b>Izvor financ.</b>	<b>4.6. PRIHODI OD HZZO-a NA TEMELJU</b>	<b>14.972.700,00</b>	<b>14.349.307,24 95,84 %</b>
311	Plaće (Bruto)	10.610.000,00	10.398.929,57 98,01%
3111	Plaće za redovan rad	8.510.000,00	8.406.390,43 98,78%
3113	Plaće za prekovremeni rad	200.000,00	132.252,99 66,13%
3114	Plaće za posebne uvjete rada	1.900.000,00	1.860.286,15 97,91%
312	Ostali rashodi za zaposlene	439.000,00	423.382,45 96,44%
3121	Ostali rashodi za zaposlene	439.000,00	423.382,45 96,44%
313	Doprinosi na plaće	1.427.000,00	1.431.592,43 100,32%
3132	Doprinosi za obvezno zdravstveno osiguranje	1.427.000,00	1.431.592,43 100,32%
321	Naknade troškova zaposlenima	436.000,00	337.987,56 77,52%
3211	Službena putovanja	31.000,00	6.360,00 20,52%
3212	Naknade za prijevoz, za rad na terenu i odvojeni život	350.000,00	309.970,68 88,56%
3213	Stručno usavršavanje zaposlenika	35.000,00	13.760,00 39,31%
3214	Ostale naknade troškova zaposlenima	20.000,00	7.896,88 39,48%
322	Rashodi za materijal i energiju	1.077.000,00	884.685,37 82,14%
3221	Uredski materijal i ostali materijalni rashodi	87.000,00	74.243,20 85,34%
3222	Materijal i sirovine	325.000,00	298.852,01 91,95%
3223	Energija	415.000,00	328.640,71 79,19%
3224	Materijal i dijelovi za tekuće i investicijsko održavanje	157.000,00	110.402,68 70,32%
3225	Sitni inventar i auto gume	43.000,00	37.974,27 88,31%
3227	Službena, radna i zaštitna odjeća i obuća	50.000,00	34.572,50 69,15%
323	Rashodi za usluge	775.500,00	696.716,15 89,84%
3231	Usluge telefona, pošte i prijevoza	53.500,00	45.691,45 85,40%
3232	Usluge tekućeg i investicijskog održavanja	226.000,00	191.802,04 84,87%
3233	Usluge promidžbe i informiranja	45.000,00	49.544,22 110,10%
3234	Komunalne usluge	63.000,00	68.079,35 108,06%
3235	Zakupnine i najamnine	55.000,00	58.040,26 105,53%
3236	Zdravstvene i veterinarske usluge	5.000,00	3.753,96 75,08%
3237	Intelektualne i osobne usluge	151.000,00	93.250,56 61,76%
3238	Računalne usluge	35.000,00	33.081,54 94,52%
3239	Ostale usluge	142.000,00	153.472,77 108,08%
329	Ostali nespomenuti rashodi poslovanja	203.000,00	174.642,32 86,03%

Brojčana oznaka i naziv razdjela, glave, izvora financiranja, programa, aktivnosti i projekta te računa ekonomske klasifikacije	Izvorni plan za proračunsku godinu	Izvršenje za proračunsku godinu	Indeks izvršenja za proračunsku godinu u odnosu na izvorni plan za proračunsku godinu
1	2	3	4
3291	Naknade za rad predstavničkih i izvršnih tijela, povjerenstava i slično	72.000,00	71.406,89 99,18%
3292	Premije osiguranja	79.000,00	70.058,31 88,68%
3293	Reprezentacija	20.000,00	13.946,92 69,73%
3294	Članarine i norme	2.000,00	0,00 0,00%
3295	Pristojbe i naknade	23.000,00	13.275,02 57,72%
3296	Troškovi sudskih postupaka	1.000,00	0,00 0,00%
3299	Ostali nespomenuti rashodi poslovanja	6.000,00	5.955,18 99,25%
343	Ostali financijski rashodi	5.200,00	1.371,39 26,37%
3431	Bankarske usluge i usluge platnog prometa	5.000,00	1.308,58 26,17%
3432	Negativne tečajne razlike i razlike zbog primjene valutne klauzule	100,00	34,06 34,06%
3433	Zatezne kamate	100,00	28,75 28,75%
<b>Izvor financ.</b>	<b>5. POMOĆI</b>	<b>1.000,00</b>	<b>1.000,00 100,00 %</b>
<b>Izvor financ.</b>	<b>5.2. POMOĆI IZ PRORAČUNA</b>	<b>1.000,00</b>	<b>1.000,00 100,00 %</b>
322	Rashodi za materijal i energiju	1.000,00	1.000,00 100,00%
3223	Energija	1.000,00	1.000,00 100,00%
<b>Izvor financ.</b>	<b>7. PRIHODI OD PRODAJE IMOVINE I</b>	<b>100.000,00</b>	<b>19.399,76 19,40 %</b>
<b>Izvor financ.</b>	<b>7.3. PRIHODI OD NAKNADE ŠTETA S</b>	<b>100.000,00</b>	<b>19.399,76 19,40 %</b>
322	Rashodi za materijal i energiju	80.000,00	12.843,51 16,05%
3224	Materijal i dijelovi za tekuće i investicijsko održavanje	80.000,00	12.843,51 16,05%
323	Rashodi za usluge	20.000,00	6.556,25 32,78%
3232	Usluge tekućeg i investicijskog održavanja	20.000,00	6.556,25 32,78%
<b>Aktivnost</b>	<b>07 A100173 DJELATNOST SANITETSKOG PRIJEVOZA</b>	<b>6.596.300,00</b>	<b>6.018.884,10 91,25%</b>
<b>Izvor financ.</b>	<b>4. PRIHODI ZA POSEBNE NAMJENE</b>	<b>6.522.300,00</b>	<b>5.954.126,91 91,29 %</b>
<b>Izvor financ.</b>	<b>4.6. PRIHODI OD HZZO-a NA TEMELJU</b>	<b>6.522.300,00</b>	<b>5.954.126,91 91,29 %</b>
311	Plaće (Bruto)	4.342.000,00	4.006.707,50 92,28%
3111	Plaće za redovan rad	3.700.000,00	3.333.014,71 90,08%
3113	Plaće za prekovremeni rad	50.000,00	42.996,50 85,99%
3114	Plaće za posebne uvjete rada	592.000,00	630.696,29 106,54%
312	Ostali rashodi za zaposlene	155.000,00	154.722,09 99,82%
3121	Ostali rashodi za zaposlene	155.000,00	154.722,09 99,82%
313	Doprinosi na plaće	385.000,00	391.084,64 101,58%
3132	Doprinosi za obvezno zdravstveno osiguranje	385.000,00	391.084,64 101,58%
321	Naknade troškova zaposlenima	192.000,00	134.394,01 70,00%
3211	Službena putovanja	39.000,00	10.353,00 26,55%
3212	Naknade za prijevoz, za rad na terenu i odvojeni život	135.000,00	124.041,01 91,88%
3213	Stručno usavršavanje zaposlenika	12.000,00	0,00 0,00%
3214	Ostale naknade troškova zaposlenima	6.000,00	0,00 0,00%
322	Rashodi za materijal i energiju	1.043.000,00	900.975,00 86,38%
3221	Uredski materijal i ostali materijalni rashodi	10.000,00	9.736,19 97,36%
3222	Materijal i sirovine	40.000,00	48.345,00 120,86%
3223	Energija	755.000,00	648.167,27 85,85%
3224	Materijal i dijelovi za tekuće i investicijsko održavanje	104.000,00	97.235,84 93,50%
3225	Sitni inventar i auto gume	52.000,00	39.633,00 76,22%
3227	Službena, radna i zaštitna odjeća i obuća	82.000,00	57.857,70 70,56%
323	Rashodi za usluge	310.300,00	278.600,72 89,78%
3231	Usluge telefona, pošte i prijevoza	40.000,00	36.873,68 92,18%

Brojčana oznaka i naziv razdjela, glave, izvora financiranja, programa, aktivnosti i projekta te računa ekonomske klasifikacije	Izvorni plan za proračunsku godinu	Izvršenje za proračunsku godinu	Indeks izvršenja za proračunsku godinu u odnosu na izvorni plan za proračunsku godinu
1	2	3	4
3232	Usluge tekućeg i investicijskog održavanja	77.000,00	64.220,19 83,40%
3233	Usluge promidžbe i informiranja	7.000,00	7.217,60 103,11%
3234	Komunalne usluge	16.500,00	13.218,78 80,11%
3235	Zakupnine i najamnine	62.500,00	66.942,96 107,11%
3236	Zdravstvene i veterinarske usluge	3.500,00	2.489,43 71,13%
3237	Intelektualne i osobne usluge	3.800,00	0,00 0,00%
3239	Ostale usluge	100.000,00	87.638,08 87,64%
329	Ostali nespomenuti rashodi poslovanja	95.000,00	87.642,95 92,26%
3292	Premije osiguranja	95.000,00	87.642,95 92,26%
<b>Izvor financ.</b>	<b>7. PRIHODI OD PRODAJE IMOVINE I</b>	<b>74.000,00</b>	<b>64.757,19 87,51 %</b>
<b>Izvor financ.</b>	<b>7.3. PRIHODI OD NAKNADE ŠTETA S</b>	<b>74.000,00</b>	<b>64.757,19 87,51 %</b>
322	Rashodi za materijal i energiju	60.000,00	51.758,35 86,26%
3224	Materijal i dijelovi za tekuće i investicijsko održavanje	60.000,00	51.758,35 86,26%
323	Rashodi za usluge	14.000,00	12.998,84 92,85%
3232	Usluge tekućeg i investicijskog održavanja	14.000,00	12.998,84 92,85%
<b>Aktivnost</b>	<b>07 A100174 MEDICINSKO OSIGURANJE</b>	<b>45.500,00</b>	<b>22.295,51 49,00%</b>
<b>Izvor financ.</b>	<b>3. VLASTITI PRIHODI</b>	<b>45.500,00</b>	<b>22.295,51 49,00 %</b>
<b>Izvor financ.</b>	<b>3.1. VLASTITI PRIHODI - PRORAČUNSKI</b>	<b>45.500,00</b>	<b>22.295,51 49,00 %</b>
311	Plaće (Bruto)	31.500,00	19.137,76 60,75%
3113	Plaće za prekovremeni rad	30.000,00	19.137,76 63,79%
3114	Plaće za posebne uvjete rada	1.500,00	0,00 0,00%
313	Doprinosi na plaće	10.000,00	3.157,75 31,58%
3132	Doprinosi za obvezno zdravstveno osiguranje	10.000,00	3.157,75 31,58%
321	Naknade troškova zaposlenima	4.000,00	0,00 0,00%
3211	Službena putovanja	4.000,00	0,00 0,00%
<b>Kapitalni</b>	<b>07 K100118 OPREMANJE ZAVODA ZA HITNU MEDICINU</b>	<b>1.698.350,00</b>	<b>1.416.421,37 83,40%</b>
<b>Izvor financ.</b>	<b>1. OPĆI PRIHODI I PRIMICI</b>	<b>300.000,00</b>	<b>300.000,00 100,00 %</b>
<b>Izvor financ.</b>	<b>1.1. PRIHODI OD POREZA ZA REDOVNU</b>	<b>300.000,00</b>	<b>300.000,00 100,00 %</b>
423	Prijevozna sredstva	300.000,00	300.000,00 100,00%
4231	Prijevozna sredstva u cestovnom prometu	300.000,00	300.000,00 100,00%
<b>Izvor financ.</b>	<b>3. VLASTITI PRIHODI</b>	<b>112.550,00</b>	<b>104.811,19 93,12 %</b>
<b>Izvor financ.</b>	<b>3.1. VLASTITI PRIHODI - PRORAČUNSKI</b>	<b>112.550,00</b>	<b>104.811,19 93,12 %</b>
422	Postrojenja i oprema	42.550,00	42.150,75 99,06%
4221	Uredska oprema i namještaj	41.500,00	41.258,75 99,42%
4222	Komunikacijska oprema	1.050,00	892,00 84,95%
451	Dodatna ulaganja na građevinskim objektima	70.000,00	62.660,44 89,51%
4511	Dodatna ulaganja na građevinskim objektima	70.000,00	62.660,44 89,51%
<b>Izvor financ.</b>	<b>4. PRIHODI ZA POSEBNE NAMJENE</b>	<b>1.025.000,00</b>	<b>825.810,18 80,57 %</b>
<b>Izvor financ.</b>	<b>4.6. PRIHODI OD HZZO-a NA TEMELJU</b>	<b>1.025.000,00</b>	<b>825.810,18 80,57 %</b>
422	Postrojenja i oprema	707.000,00	513.310,18 72,60%
4221	Uredska oprema i namještaj	78.000,00	70.480,75 90,36%
4224	Medicinska i laboratorijska oprema	621.000,00	437.280,54 70,42%
4227	Uređaji, strojevi i oprema za ostale namjene	8.000,00	5.548,89 69,36%
423	Prijevozna sredstva	318.000,00	312.500,00 98,27%
4231	Prijevozna sredstva u cestovnom prometu	318.000,00	312.500,00 98,27%
<b>Izvor financ.</b>	<b>5. POMOĆI</b>	<b>175.800,00</b>	<b>175.800,00 100,00 %</b>
<b>Izvor financ.</b>	<b>5.8. SREDSTVA EU - PRORAČUNSKI</b>	<b>175.800,00</b>	<b>175.800,00 100,00 %</b>



Brojčana oznaka i naziv razdjela, glave, izvora financiranja, programa, aktivnosti i projekta te računa ekonomske klasifikacije	Izvorni plan za proračunsku godinu	Izvršenje za proračunsku godinu	Indeks izvršenja za proračunsku godinu u odnosu na izvorni plan za proračunsku godinu
1	2	3	4
422	Postrojenja i oprema	175.800,00	175.800,00 100,00%
4224	Medicinska i laboratorijska oprema	175.800,00	175.800,00 100,00%
<b>Izvor financ.</b>	<b>6. DONACIJE</b>	<b>10.000,00</b>	<b>0,00 0,00 %</b>
<b>Izvor financ.</b>	<b>6.3. DONACIJE-PK</b>	<b>10.000,00</b>	<b>0,00 0,00 %</b>
422	Postrojenja i oprema	10.000,00	0,00 0,00%
4224	Medicinska i laboratorijska oprema	10.000,00	0,00 0,00%
<b>Izvor financ.</b>	<b>7. PRIHODI OD PRODAJE IMOVINE I</b>	<b>75.000,00</b>	<b>10.000,00 13,33 %</b>
<b>Izvor financ.</b>	<b>7.2. PRIHODI OD PRODAJE</b>	<b>75.000,00</b>	<b>10.000,00 13,33 %</b>
422	Postrojenja i oprema	50.000,00	0,00 0,00%
4221	Uredska oprema i namještaj	15.000,00	0,00 0,00%
4224	Medicinska i laboratorijska oprema	35.000,00	0,00 0,00%
423	Prijevozna sredstva	25.000,00	10.000,00 40,00%
4231	Prijevozna sredstva u cestovnom prometu	25.000,00	10.000,00 40,00%
<b>Program</b>	<b>1064 EU PROJEKTI ZAVODA</b>	<b>516.030,00</b>	<b>132.342,68 25,65%</b>
<b>Kapitalni</b>	<b>07 K100119 ENERGETSKA OBNOVA ZGRADE HITNE MEDICINE NA ADRESI TRG DR.T.BARDEKA U KOPRIVNICI</b>	<b>11.030,00</b>	<b>0,00 0,00%</b>
<b>Izvor financ.</b>	<b>3. VLASTITI PRIHODI</b>	<b>1.950,00</b>	<b>0,00 0,00 %</b>
<b>Izvor financ.</b>	<b>3.1. VLASTITI PRIHODI - PRORAČUNSKI</b>	<b>1.950,00</b>	<b>0,00 0,00 %</b>
323	Rashodi za usluge	1.950,00	0,00 0,00%
3233	Usluge promidžbe i informiranja	650,00	0,00 0,00%
3237	Intelektualne i osobne usluge	1.300,00	0,00 0,00%
<b>Izvor financ.</b>	<b>5. POMOĆI</b>	<b>9.080,00</b>	<b>0,00 0,00 %</b>
<b>Izvor financ.</b>	<b>5.8. SREDSTVA EU - PRORAČUNSKI</b>	<b>9.080,00</b>	<b>0,00 0,00 %</b>
323	Rashodi za usluge	9.080,00	0,00 0,00%
3233	Usluge promidžbe i informiranja	3.380,00	0,00 0,00%
3237	Intelektualne i osobne usluge	5.700,00	0,00 0,00%
<b>Aktivnost</b>	<b>07 A100204 DANAS UČIMO, SUTRA SPAŠAVAMO</b>	<b>505.000,00</b>	<b>132.342,68 26,21%</b>
<b>Izvor financ.</b>	<b>5. POMOĆI</b>	<b>505.000,00</b>	<b>132.342,68 26,21 %</b>
<b>Izvor financ.</b>	<b>5.8. SREDSTVA EU - PRORAČUNSKI</b>	<b>505.000,00</b>	<b>132.342,68 26,21 %</b>
311	Plaće (Bruto)	69.000,00	28.501,47 41,31%
3111	Plaće za redovan rad	60.000,00	27.400,83 45,67%
3114	Plaće za posebne uvjete rada	9.000,00	1.100,64 12,23%
313	Doprinosi na plaće	10.000,00	0,00 0,00%
3132	Doprinosi za obvezno zdravstveno osiguranje	10.000,00	0,00 0,00%
321	Naknade troškova zaposlenima	340.000,00	68.230,00 20,07%
3211	Službena putovanja	125.000,00	5.730,00 4,58%
3213	Stručno usavršavanje zaposlenika	215.000,00	62.500,00 29,07%
323	Rashodi za usluge	66.000,00	29.466,25 44,65%
3233	Usluge promidžbe i informiranja	61.000,00	26.966,25 44,21%
3235	Zakupnine i najamnine	5.000,00	2.500,00 50,00%
324	Naknade troškova osobama izvan radnog odnosa	7.000,00	0,00 0,00%
3241	Naknade troškova osobama izvan radnog odnosa	7.000,00	0,00 0,00%
329	Ostali nespomenuti rashodi poslovanja	13.000,00	6.144,96 47,27%
3293	Reprezentacija	13.000,00	6.144,96 47,27%

Brojčana oznaka i naziv razdjela, glave, izvora financiranja, programa, aktivnosti i projekta te računa ekonomske klasifikacije	Izvorni plan za proračunsku godinu	Izvršenje za proračunsku godinu	Indeks izvršenja za proračunsku godinu u odnosu na izvorni plan za proračunsku godinu
1	2	3	4
<b>Program 1065 IZNAD ZAKONSKOG STANDARDA ZAVODA</b>	<b>1.917.360,00</b>	<b>1.781.835,66</b>	<b>92,93%</b>
<b>Aktivnost 07 A100042 FINANCIRANJE RADA TIM-A 2 U ISPOSTAVI KRIŽEVCI</b>	<b>1.627.360,00</b>	<b>1.493.832,40</b>	<b>91,79%</b>
Izvor financ. 1. OPĆI PRIHODI I PRIMICI	1.627.360,00	1.493.832,40	91,79 %
Izvor financ. 1.1. PRIHODI OD POREZA ZA REDOVNU	1.627.360,00	1.493.832,40	91,79 %
311 Plaće (Bruto)	1.361.360,00	1.285.574,06	94,43%
3111 Plaće za redovan rad	1.100.000,00	1.062.770,65	96,62%
3113 Plaće za prekovremeni rad	40.000,00	9.461,24	23,65%
3114 Plaće za posebne uvjete rada	221.360,00	213.342,17	96,38%
312 Ostali rashodi za zaposlene	58.000,00	40.302,86	69,49%
3121 Ostali rashodi za zaposlene	58.000,00	40.302,86	69,49%
313 Doprinosi na plaće	100.000,00	86.107,41	86,11%
3132 Doprinosi za obvezno zdravstveno osiguranje	100.000,00	86.107,41	86,11%
321 Naknade troškova zaposlenima	50.000,00	34.255,23	68,51%
3211 Službena putovanja	5.000,00	600,00	12,00%
3212 Naknade za prijevoz, za rad na terenu i odvojeni život	41.000,00	33.655,23	82,09%
3213 Stručno usavršavanje zaposlenika	3.000,00	0,00	0,00%
3214 Ostale naknade troškova zaposlenima	1.000,00	0,00	0,00%
322 Rashodi za materijal i energiju	22.000,00	13.740,03	62,45%
3223 Energija	21.000,00	13.740,03	65,43%
3227 Službena, radna i zaštitna odjeća i obuća	1.000,00	0,00	0,00%
323 Rashodi za usluge	36.000,00	33.852,81	94,04%
3231 Usluge telefona, pošte i prijevoza	8.000,00	6.942,00	86,78%
3234 Komunalne usluge	5.000,00	3.126,24	62,52%
3239 Ostale usluge	23.000,00	23.784,57	103,41%
<b>Aktivnost 07 A100096 PRIPRAVNOST LIJEČNIKA I EDUKACIJA DJELATNIKA ZZHZ KKŽ</b>	<b>290.000,00</b>	<b>288.003,26</b>	<b>99,31%</b>
Izvor financ. 1. OPĆI PRIHODI I PRIMICI	290.000,00	288.003,26	99,31 %
Izvor financ. 1.1. PRIHODI OD POREZA ZA REDOVNU	290.000,00	288.003,26	99,31 %
311 Plaće (Bruto)	269.000,00	267.433,68	99,42%
3111 Plaće za redovan rad	251.000,00	250.752,57	99,90%
3113 Plaće za prekovremeni rad	15.000,00	13.964,25	93,10%
3114 Plaće za posebne uvjete rada	3.000,00	2.716,86	90,56%
313 Doprinosi na plaće	21.000,00	20.569,58	97,95%
3132 Doprinosi za obvezno zdravstveno osiguranje	21.000,00	20.569,58	97,95%
<b>Glava 00605 ZAVOD ZA JAVNO ZDRAVSTVO KOPRIVNIČKO-KRIŽEVAČKE ŽUPANIJE</b>	<b>17.924.235,46</b>	<b>14.717.451,74</b>	<b>82,11%</b>
Izvor financ. 1. OPĆI PRIHODI I PRIMICI	300.000,00	300.000,00	100,00 %
Izvor financ. 1.1. PRIHODI OD POREZA ZA REDOVNU DJELATNOST	300.000,00	300.000,00	100,00 %
Izvor financ. 3. VLASTITI PRIHODI	10.891.435,46	8.051.805,84	73,93 %
Izvor financ. 3.1. VLASTITI PRIHODI - PRORAČUNSKI KORISNICI	10.891.435,46	8.051.805,84	73,93 %
Izvor financ. 4. PRIHODI ZA POSEBNE NAMJENE	6.500.000,00	6.324.395,93	97,30 %

Brojčana oznaka i naziv razdjela, glave, izvora financiranja, programa, aktivnosti i projekta te računa ekonomske klasifikacije	Izvorni plan za proračunsku godinu	Izvršenje za proračunsku godinu	Indeks izvršenja za proračunsku godinu u odnosu na izvorni plan za proračunsku godinu
1	2	3	4
Izvor financ. 4.6. PRIHODI OD HZZO-a NA TEMELJU UG.OBV. - ZDRAVSTVENE USTANOVE	6.500.000,00	6.324.395,93	97,30 %
Izvor financ. 5. POMOĆI	232.000,00	40.471,08	17,44 %
Izvor financ. 5.5. POMOĆI - PRORAČUNSKI KORISNICI	232.000,00	40.471,08	17,44 %
Izvor financ. 7. PRIHODI OD PRODAJE IMOVINE I	800,00	778,89	97,36 %
Izvor financ. 7.2. PRIHODI OD PRODAJE DUGOTRAJNE IMOVINE-PK	800,00	778,89	97,36 %
<b>Program 1066 REDOVNA DJELATNOST ZAVODA ZA JAVNO ZDRAVSTVO</b>	<b>17.924.235,46</b>	<b>14.717.451,74</b>	<b>82,11%</b>
<b>Aktivnost 07 A100122 REDOVNA DJELATNOST ZAVODA ZA JAVNO ZDRAVSTVO</b>	<b>16.705.417,46</b>	<b>13.811.966,28</b>	<b>82,68%</b>
Izvor financ. 3. VLASTITI PRIHODI	10.205.417,46	7.487.570,35	73,37 %
Izvor financ. 3.1. VLASTITI PRIHODI - PRORAČUNSKI	10.205.417,46	7.487.570,35	73,37 %
311 Plaće (Bruto)	2.995.701,00	2.241.114,42	74,81%
3111 Plaće za redovan rad	2.595.250,00	2.009.294,97	77,42%
3113 Plaće za prekovremeni rad	69.551,00	21.675,51	31,16%
3114 Plaće za posebne uvjete rada	330.900,00	210.143,94	63,51%
312 Ostali rashodi za zaposlene	306.900,00	230.751,98	75,19%
3121 Ostali rashodi za zaposlene	306.900,00	230.751,98	75,19%
313 Doprinosi na plaće	570.400,00	375.581,87	65,85%
3132 Doprinosi za obvezno zdravstveno osiguranje	570.400,00	375.581,87	65,85%
321 Naknade troškova zaposlenima	340.600,00	117.745,44	34,57%
3211 Službena putovanja	90.100,00	4.139,60	4,59%
3212 Naknade za prijevoz, za rad na terenu i odvojeni život	225.500,00	104.617,87	46,39%
3213 Stručno usavršavanje zaposlenika	25.000,00	8.987,97	35,95%
322 Rashodi za materijal i energiju	3.580.825,46	2.803.026,17	78,28%
3221 Uredski materijal i ostali materijalni rashodi	163.125,00	77.721,80	47,65%
3222 Materijal i sirovine	3.067.700,00	2.567.269,14	83,69%
3223 Energija	251.000,00	131.130,00	52,24%
3224 Materijal i dijelovi za tekuće i investicijsko održavanje	20.000,00	0,00	0,00%
3225 Sitni inventar i auto gume	55.000,46	26.091,23	47,44%
3227 Službena, radna i zaštitna odjeća i obuća	24.000,00	814,00	3,39%
323 Rashodi za usluge	2.081.291,00	1.504.382,10	72,28%
3231 Usluge telefona, pošte i prijevoza	129.200,00	97.670,87	75,60%
3232 Usluge tekućeg i investicijskog održavanja	351.566,00	311.187,68	88,51%
3233 Usluge promidžbe i informiranja	48.375,00	17.753,87	36,70%
3234 Komunalne usluge	227.300,00	158.764,29	69,85%
3235 Zakupnine i najamnine	21.000,00	12.627,94	60,13%
3236 Zdravstvene i veterinarske usluge	182.000,00	109.763,00	60,31%
3237 Intelektualne i osobne usluge	689.000,00	521.968,62	75,76%
3238 Računalne usluge	48.600,00	30.320,49	62,39%
3239 Ostale usluge	384.250,00	244.325,34	63,58%
329 Ostali nespomenuti rashodi poslovanja	308.000,00	198.350,86	64,40%
3291 Naknade za rad predstavničkih i izvršnih tijela, povjerenstava i slično	70.000,00	53.237,83	76,05%
3292 Premije osiguranja	71.000,00	42.670,82	60,10%
3293 Repräsentacija	40.000,00	17.099,71	42,75%
3294 Članarine i norme	20.000,00	11.172,00	55,86%

Brojčana oznaka i naziv razdjela, glave, izvora financiranja, programa, aktivnosti i projekta te računa ekonomske klasifikacije	Izvorni plan za proračunsku godinu	Izvršenje za proračunsku godinu	Indeks izvršenja za proračunsku godinu u odnosu na izvorni plan za proračunsku godinu
1	2	3	4
3295	Pristojbe i naknade	85.000,00	47.605,00 56,01%
3299	Ostali nespomenuti rashodi poslovanja	22.000,00	26.565,50 120,75%
343	Ostali financijski rashodi	21.700,00	16.617,51 76,58%
3431	Bankarske usluge i usluge platnog prometa	21.200,00	16.617,25 78,38%
3433	Zatezne kamate	500,00	0,26 0,05%
<b>Izvor financ.</b>	<b>4. PRIHODI ZA POSEBNE NAMJENE</b>	<b>6.500.000,00</b>	<b>6.324.395,93 97,30 %</b>
<b>Izvor financ.</b>	<b>4.6. PRIHODI OD HZZO-a NA TEMELJU</b>	<b>6.500.000,00</b>	<b>6.324.395,93 97,30 %</b>
311	Plaće (Bruto)	4.814.100,00	4.814.153,04 100,00%
3111	Plaće za redovan rad	4.414.100,00	4.414.153,04 100,00%
3114	Plaće za posebne uvjete rada	400.000,00	400.000,00 100,00%
312	Ostali rashodi za zaposlene	33.700,00	33.700,00 100,00%
3121	Ostali rashodi za zaposlene	33.700,00	33.700,00 100,00%
313	Doprinosi na plaće	794.600,00	794.600,00 100,00%
3132	Doprinosi za obvezno zdravstveno osiguranje	794.600,00	794.600,00 100,00%
321	Naknade troškova zaposlenima	102.200,00	101.826,30 99,63%
3212	Naknade za prijevoz, za rad na terenu i odvojeni život	102.200,00	101.826,30 99,63%
322	Rashodi za materijal i energiju	717.700,00	542.416,59 75,58%
3221	Uredski materijal i ostali materijalni rashodi	19.000,00	19.000,00 100,00%
3222	Materijal i sirovine	698.700,00	523.416,59 74,91%
323	Rashodi za usluge	37.700,00	37.700,00 100,00%
3231	Usluge telefona, pošte i prijevoza	7.300,00	7.300,00 100,00%
3234	Komunalne usluge	3.000,00	3.000,00 100,00%
3238	Računalne usluge	27.400,00	27.400,00 100,00%
<b>Kapitalni</b>	<b>07 K100079 1066 OPREMANJE ZAVODA ZA JAVNO ZDRAVSTVO</b>	<b>474.818,00</b>	<b>380.742,33 80,19%</b>
<b>Izvor financ.</b>	<b>3. VLASTITI PRIHODI</b>	<b>474.018,00</b>	<b>379.963,44 80,16 %</b>
<b>Izvor financ.</b>	<b>3.1. VLASTITI PRIHODI - PRORAČUNSKI</b>	<b>474.018,00</b>	<b>379.963,44 80,16 %</b>
412	Nematerijalna imovina	15.000,00	4.660,38 31,07%
4123	Licence	15.000,00	4.660,38 31,07%
422	Postrojenja i oprema	459.018,00	375.303,06 81,76%
4221	Uredska oprema i namještaj	57.500,00	32.777,17 57,00%
4224	Medicinska i laboratorijska oprema	401.518,00	342.525,89 85,31%
<b>Izvor financ.</b>	<b>7. PRIHODI OD PRODAJE IMOVINE I</b>	<b>800,00</b>	<b>778,89 97,36 %</b>
<b>Izvor financ.</b>	<b>7.2. PRIHODI OD PRODAJE</b>	<b>800,00</b>	<b>778,89 97,36 %</b>
422	Postrojenja i oprema	800,00	778,89 97,36%
4224	Medicinska i laboratorijska oprema	800,00	778,89 97,36%
<b>Tekući</b>	<b>07 T100035 PREVENCIJA RIZIKA ODREĐENIH ČIMBENIKA OKOLIŠA</b>	<b>95.000,00</b>	<b>93.250,00 98,16%</b>
<b>Izvor financ.</b>	<b>3. VLASTITI PRIHODI</b>	<b>95.000,00</b>	<b>93.250,00 98,16 %</b>
<b>Izvor financ.</b>	<b>3.1. VLASTITI PRIHODI - PRORAČUNSKI</b>	<b>95.000,00</b>	<b>93.250,00 98,16 %</b>
311	Plaće (Bruto)	71.250,00	71.250,00 100,00%
3111	Plaće za redovan rad	64.750,00	64.750,00 100,00%
3114	Plaće za posebne uvjete rada	6.500,00	6.500,00 100,00%
312	Ostali rashodi za zaposlene	400,00	400,00 100,00%
3121	Ostali rashodi za zaposlene	400,00	400,00 100,00%
313	Doprinosi na plaće	11.700,00	11.700,00 100,00%
3132	Doprinosi za obvezno zdravstveno osiguranje	11.700,00	11.700,00 100,00%
322	Rashodi za materijal i energiju	6.900,00	6.900,00 100,00%
3221	Uredski materijal i ostali materijalni rashodi	1.000,00	1.000,00 100,00%

Brojčana oznaka i naziv razdjela, glave, izvora financiranja, programa, aktivnosti i projekta te računa ekonomske klasifikacije	Izvorni plan za proračunsku godinu	Izvršenje za proračunsku godinu	Indeks izvršenja za proračunsku godinu u odnosu na izvorni plan za proračunsku godinu
1	2	3	4
3222	Materijal i sirovine	2.900,00	2.900,00 100,00%
3223	Energija	3.000,00	3.000,00 100,00%
323	Rashodi za usluge	4.750,00	3.000,00 63,16%
3232	Usluge tekućeg i investicijskog održavanja	2.000,00	500,00 25,00%
3233	Usluge promidžbe i informiranja	250,00	0,00 0,00%
3238	Računalne usluge	1.250,00	1.250,00 100,00%
3239	Ostale usluge	1.250,00	1.250,00 100,00%
<b>Tekući</b>	<b>07 T100044 SAVJETOVALIŠTE ZA REPRODUKTIVNO ZDRAVLJE ADOLESCENATA</b>	<b>72.000,00</b>	<b>53.836,95 74,77%</b>
<b>Izvor financ.</b>	<b>3. VLASTITI PRIHODI</b>	<b>72.000,00</b>	<b>53.836,95 74,77 %</b>
<b>Izvor financ.</b>	<b>3.1. VLASTITI PRIHODI - PRORAČUNSKI</b>	<b>72.000,00</b>	<b>53.836,95 74,77 %</b>
311	Plaće (Bruto)	20.900,00	13.491,61 64,55%
3111	Plaće za redovan rad	10.000,00	10.000,00 100,00%
3113	Plaće za prekovremeni rad	10.000,00	2.591,61 25,92%
3114	Plaće za posebne uvjete rada	900,00	900,00 100,00%
313	Doprinosi na plaće	1.800,00	1.800,00 100,00%
3132	Doprinosi za obvezno zdravstveno osiguranje	1.800,00	1.800,00 100,00%
321	Naknade troškova zaposlenima	2.700,00	0,00 0,00%
3211	Službena putovanja	700,00	0,00 0,00%
3213	Stručno usavršavanje zaposlenika	2.000,00	0,00 0,00%
322	Rashodi za materijal i energiju	16.775,00	16.300,00 97,17%
3221	Uredski materijal i ostali materijalni rashodi	6.175,00	5.900,00 95,55%
3222	Materijal i sirovine	2.100,00	1.900,00 90,48%
3223	Energija	8.500,00	8.500,00 100,00%
323	Rashodi za usluge	29.825,00	22.245,34 74,59%
3231	Usluge telefona, pošte i prijevoza	3.500,00	3.500,00 100,00%
3233	Usluge promidžbe i informiranja	1.375,00	1.375,00 100,00%
3234	Komunalne usluge	2.700,00	2.700,00 100,00%
3237	Intelektualne i osobne usluge	10.000,00	2.420,34 24,20%
3238	Računalne usluge	9.250,00	9.250,00 100,00%
3239	Ostale usluge	3.000,00	3.000,00 100,00%
<b>Tekući</b>	<b>07 T100070 SAVJETOVALIŠTE ZA PREVENCIJU PREKOMJERNE TJELESNE TEŽINE I DEBLJINE</b>	<b>45.000,00</b>	<b>37.185,10 82,63%</b>
<b>Izvor financ.</b>	<b>3. VLASTITI PRIHODI</b>	<b>45.000,00</b>	<b>37.185,10 82,63 %</b>
<b>Izvor financ.</b>	<b>3.1. VLASTITI PRIHODI - PRORAČUNSKI</b>	<b>45.000,00</b>	<b>37.185,10 82,63 %</b>
311	Plaće (Bruto)	22.700,00	21.200,00 93,39%
3111	Plaće za redovan rad	20.000,00	20.000,00 100,00%
3113	Plaće za prekovremeni rad	1.500,00	0,00 0,00%
3114	Plaće za posebne uvjete rada	1.200,00	1.200,00 100,00%
313	Doprinosi na plaće	3.500,00	3.500,00 100,00%
3132	Doprinosi za obvezno zdravstveno osiguranje	3.500,00	3.500,00 100,00%
322	Rashodi za materijal i energiju	10.300,00	10.150,00 98,54%
3221	Uredski materijal i ostali materijalni rashodi	5.200,00	5.200,00 100,00%
3222	Materijal i sirovine	600,00	450,00 75,00%
3223	Energija	4.500,00	4.500,00 100,00%
323	Rashodi za usluge	8.500,00	2.335,10 27,47%
3232	Usluge tekućeg i investicijskog održavanja	1.000,00	800,00 80,00%
3233	Usluge promidžbe i informiranja	2.500,00	0,00 0,00%
3237	Intelektualne i osobne usluge	5.000,00	1.535,10 30,70%

Brojčana oznaka i naziv razdjela, glave, izvora financiranja, programa, aktivnosti i projekta te računa ekonomske klasifikacije	Izvorni plan za proračunsku godinu	Izvršenje za proračunsku godinu	Indeks izvršenja za proračunsku godinu u odnosu na izvorni plan za proračunsku godinu
1	2	3	4
<b>Aktivnost 07 A100178 PRIPRAVNICI - MIZ, HZZ</b>	<b>232.000,00</b>	<b>40.471,08</b>	<b>17,44%</b>
Izvor financ. 5. POMOĆI	232.000,00	40.471,08	17,44 %
Izvor financ. 5.5. POMOĆI - PRORAČUNSKI KORISNICI	232.000,00	40.471,08	17,44 %
311 Plaće (Bruto)	185.000,00	34.739,14	18,78%
3111 Plaće za redovan rad	185.000,00	34.739,14	18,78%
313 Doprinosi na plaće	31.500,00	5.731,94	18,20%
3132 Doprinosi za obvezno zdravstveno osiguranje	31.500,00	5.731,94	18,20%
321 Naknade troškova zaposlenima	15.500,00	0,00	0,00%
3212 Naknade za prijevoz, za rad na terenu i odvojeni život	15.500,00	0,00	0,00%
<b>Tekući 07 T10007 MONITORING</b>	<b>300.000,00</b>	<b>300.000,00</b>	<b>100,00</b>
Izvor financ. 1. OPĆI PRIHODI I PRIMICI	300.000,00	300.000,00	100,00 %
Izvor financ. 1.1. PRIHODI OD POREZA ZA REDOVNU	300.000,00	300.000,00	100,00 %
311 Plaće (Bruto)	117.600,00	117.600,00	100,00%
3111 Plaće za redovan rad	106.500,00	106.500,00	100,00%
3114 Plaće za posebne uvjete rada	11.100,00	11.100,00	100,00%
313 Doprinosi na plaće	19.200,00	19.200,00	100,00%
3132 Doprinosi za obvezno zdravstveno osiguranje	19.200,00	19.200,00	100,00%
321 Naknade troškova zaposlenima	4.240,00	4.240,00	100,00%
3211 Službena putovanja	1.740,00	740,00	42,53%
3213 Stručno usavršavanje zaposlenika	2.500,00	3.500,00	140,00%
322 Rashodi za materijal i energiju	56.660,00	56.660,00	100,00%
3221 Uredski materijal i ostali materijalni rashodi	5.660,00	5.660,00	100,00%
3222 Materijal i sirovine	33.700,00	33.700,00	100,00%
3223 Energija	17.300,00	17.300,00	100,00%
323 Rashodi za usluge	101.200,00	101.200,00	100,00%
3231 Usluge telefona, pošte i prijevoza	2.100,00	2.100,00	100,00%
3232 Usluge tekućeg i investicijskog održavanja	18.400,00	18.400,00	100,00%
3236 Zdravstvene i veterinarske usluge	77.000,00	77.000,00	100,00%
3238 Računalne usluge	2.750,00	2.750,00	100,00%
3239 Ostale usluge	950,00	950,00	100,00%
329 Ostali nespomenuti rashodi poslovanja	1.100,00	1.100,00	100,00%
3292 Premije osiguranja	1.100,00	1.100,00	100,00%
<b>Glava 00606 SOCIJALNA SKRB</b>	<b>5.151.885,00</b>	<b>4.747.717,63</b>	<b>92,15%</b>
Izvor financ. 1. OPĆI PRIHODI I PRIMICI	2.799.955,00	2.437.766,93	87,06 %
Izvor financ. 1.1. PRIHODI OD POREZA ZA REDOVNU DJELATNOST	2.345.655,00	1.965.637,63	83,80 %
Izvor financ. 1.2. PRIHODI OD POREZA ZA DECENTRALIZIRANE FUNKCIJE	454.300,00	472.129,30	103,92 %
Izvor financ. 5. POMOĆI	2.351.930,00	2.309.950,70	98,22 %
Izvor financ. 5.4. POMOĆI IZRAVNANJA ZA DECENTRALIZIRANE FUNKCIJE	2.351.930,00	2.309.950,70	98,22 %
<b>Program 1024 ZAKONSKI STANDARD CENTARA ZA SOCIJALNU SKRB I POMOĆ ZA OGRJEV</b>	<b>2.806.230,00</b>	<b>2.782.080,00</b>	<b>99,14%</b>

Brojčana oznaka i naziv razdjela, glave, izvora financiranja, programa, aktivnosti i projekta te računa ekonomske klasifikacije	Izvorni plan za proračunsku godinu	Izvršenje za proračunsku godinu	Indeks izvršenja za proračunsku godinu u odnosu na izvorni plan za proračunsku godinu
1	2	3	4
<b>Aktivnost 10 A100189 ZAKONSKI STANDARD CENTARA ZA SOCIJALNU SKRB I POMOĆ ZA OGRIJEV</b>	<b>2.806.230,00</b>	<b>2.782.080,00</b>	<b>99,14%</b>
Izvor financ. 1. OPĆI PRIHODI I PRIMICI	454.300,00	472.129,30	103,92 %
Izvor financ. 1.2. PRIHODI OD POREZA ZA	454.300,00	472.129,30	103,92 %
366 Pomoći proračunskim korisnicima drugih proračuna	454.300,00	472.129,30	103,92%
3661 Tekuće pomoći proračunskim korisnicima drugih proračuna	454.300,00	472.129,30	103,92%
Izvor financ. 5. POMOĆI	2.351.930,00	2.309.950,70	98,22 %
Izvor financ. 5.4. POMOĆI IZRAVNANJA ZA	2.351.930,00	2.309.950,70	98,22 %
366 Pomoći proračunskim korisnicima drugih proračuna	1.552.880,00	1.535.050,70	98,85%
3661 Tekuće pomoći proračunskim korisnicima drugih proračuna	1.552.880,00	1.535.050,70	98,85%
372 Ostale naknade građanima i kućanstvima iz proračuna	799.050,00	774.900,00	96,98%
3721 Naknade građanima i kućanstvima u novcu	799.050,00	774.900,00	96,98%
<b>Program 1079 PROGRAM POMOĆI OSOBAMA TREĆE ŽIVOTNE DOBI</b>	<b>2.345.655,00</b>	<b>1.965.637,63</b>	<b>83,80%</b>
<b>Aktivnost 10 A100186 SUFINANCIRANJE SMJEŠTAJA</b>	<b>1.000.000,00</b>	<b>865.355,63</b>	<b>86,54%</b>
Izvor financ. 1. OPĆI PRIHODI I PRIMICI	1.000.000,00	865.355,63	86,54 %
Izvor financ. 1.1. PRIHODI OD POREZA ZA REDOVNU	1.000.000,00	865.355,63	86,54 %
372 Ostale naknade građanima i kućanstvima iz proračuna	1.000.000,00	865.355,63	86,54%
3721 Naknade građanima i kućanstvima u novcu	1.000.000,00	865.355,63	86,54%
<b>Aktivnost 10 A100187 SUFINANCIRANJE UDRUGE UMIROVLJENIKA</b>	<b>50.000,00</b>	<b>34.875,00</b>	<b>69,75%</b>
Izvor financ. 1. OPĆI PRIHODI I PRIMICI	50.000,00	34.875,00	69,75 %
Izvor financ. 1.1. PRIHODI OD POREZA ZA REDOVNU	50.000,00	34.875,00	69,75 %
381 Tekuće donacije	50.000,00	34.875,00	69,75%
3811 Tekuće donacije u novcu	50.000,00	34.875,00	69,75%
<b>Aktivnost 10 A100049 POMOĆ U KUĆI OSOBAMA STARIJE ŽIVOTNE DOBI</b>	<b>1.295.655,00</b>	<b>1.065.407,00</b>	<b>82,23%</b>
Izvor financ. 1. OPĆI PRIHODI I PRIMICI	1.295.655,00	1.065.407,00	82,23 %
Izvor financ. 1.1. PRIHODI OD POREZA ZA REDOVNU	1.295.655,00	1.065.407,00	82,23 %
363 Pomoći unutar općeg proračuna	30.000,00	30.000,00	100,00%
3631 Tekuće pomoći unutar općeg proračuna	30.000,00	30.000,00	100,00%
381 Tekuće donacije	1.265.655,00	1.035.407,00	81,81%
3811 Tekuće donacije u novcu	1.265.655,00	1.035.407,00	81,81%
<b>Glava 00607 DOM ZA STARIJE I NEMOĆNE OSOBE KOPRIVNICA</b>	<b>15.995.114,23</b>	<b>15.959.373,25</b>	<b>99,78%</b>
Izvor financ. 1. OPĆI PRIHODI I PRIMICI	1.207.000,00	1.207.000,00	100,00 %
Izvor financ. 1.2. PRIHODI OD POREZA ZA DECENTRALIZIRANE FUNKCIJE	1.207.000,00	1.207.000,00	100,00 %

Brojčana oznaka i naziv razdjela, glave, izvora financiranja, programa, aktivnosti i projekta te računa ekonomske klasifikacije	Izvorni plan za proračunsku godinu	Izvršenje za proračunsku godinu	Indeks izvršenja za proračunsku godinu u odnosu na izvorni plan za proračunsku godinu
1	2	3	4
Izvor financ. 3. VLASTITI PRIHODI	233.001,44	245.232,76	105,25 %
Izvor financ. 3.1. VLASTITI PRIHODI - PRORAČUNSKI KORISNICI	233.001,44	245.232,76	105,25 %
Izvor financ. 4. PRIHODI ZA POSEBNE NAMJENE	9.406.867,79	9.371.724,16	99,63 %
Izvor financ. 4.2. PRIHODI PO POSEBNIM PROPISIMA	9.406.867,79	9.371.724,16	99,63 %
Izvor financ. 5. POMOĆI	5.021.245,00	5.020.245,00	99,98 %
Izvor financ. 5.4. POMOĆI IZRAVNANJA ZA DECENTRALIZIRANE FUNKCIJE	5.020.245,00	5.020.245,00	100,00 %
Izvor financ. 5.5. POMOĆI - PRORAČUNSKI KORISNICI	1.000,00	0,00	0,00 %
Izvor financ. 6. DONACIJE	71.000,00	70.355,00	99,09 %
Izvor financ. 6.3. DONACIJE-PK	71.000,00	70.355,00	99,09 %
Izvor financ. 7. PRIHODI OD PRODAJE IMOVINE I	56.000,00	44.816,33	80,03 %
Izvor financ. 7.2. PRIHODI OD PRODAJE DUGOTRAJNE IMOVINE-PK	6.000,00	0,00	0,00 %
Izvor financ. 7.3. PRIHODI OD NAKNADE ŠTETA S OSNOVA OSIGURANJA-PK	50.000,00	44.816,33	89,63 %
<b>Program 1025 ZAKONSKI STANDARD DOMA ZA STARIJE I NEMOĆNE OSOBE</b>	<b>15.634.112,79</b>	<b>15.598.969,16</b>	<b>99,78%</b>
<b>Kapitalni 10 K100020 OPREMANJE DOMA</b>	<b>205.000,00</b>	<b>180.562,94</b>	<b>88,08%</b>
Izvor financ. 4. PRIHODI ZA POSEBNE NAMJENE	205.000,00	180.562,94	88,08 %
Izvor financ. 4.2. PRIHODI PO POSEBNIM PROPISIMA	205.000,00	180.562,94	88,08 %
422 Postrojenja i oprema	190.000,00	165.562,94	87,14%
4221 Uredska oprema i namještaj	20.000,00	17.709,77	88,55%
4227 Uređaji, strojevi i oprema za ostale namjene	170.000,00	147.853,17	86,97%
426 Nematerijalna proizvedena imovina	15.000,00	15.000,00	100,00%
4262 Ulaganja u računalne programe	15.000,00	15.000,00	100,00%
<b>Aktivnost 10 A100046 ADMINISTRACIJA I UPRAVLJANJE</b>	<b>15.429.112,79</b>	<b>15.418.406,22</b>	<b>99,93%</b>
Izvor financ. 1. OPĆI PRIHODI I PRIMICI	1.207.000,00	1.207.000,00	100,00 %
Izvor financ. 1.2. PRIHODI OD POREZA ZA	1.207.000,00	1.207.000,00	100,00 %
311 Plaće (Bruto)	1.207.000,00	1.207.000,00	100,00%
3111 Plaće za redovan rad	1.207.000,00	1.207.000,00	100,00%
Izvor financ. 4. PRIHODI ZA POSEBNE NAMJENE	9.201.867,79	9.191.161,22	99,88 %
Izvor financ. 4.2. PRIHODI PO POSEBNIM PROPISIMA	9.201.867,79	9.191.161,22	99,88 %
311 Plaće (Bruto)	2.765.000,00	2.764.519,06	99,98%
3111 Plaće za redovan rad	1.853.000,00	1.890.401,21	102,02%
3113 Plaće za prekovremeni rad	212.000,00	211.464,25	99,75%
3114 Plaće za posebne uvjete rada	700.000,00	662.653,60	94,66%
312 Ostali rashodi za zaposlene	492.663,00	480.672,13	97,57%
3121 Ostali rashodi za zaposlene	492.663,00	480.672,13	97,57%
313 Doprinosi na plaće	377.000,00	365.266,58	96,89%
3132 Doprinosi za obvezno zdravstveno osiguranje	377.000,00	365.266,58	96,89%
321 Naknade troškova zaposlenima	344.200,00	336.525,56	97,77%
3211 Službena putovanja	11.200,00	5.774,22	51,56%
3212 Naknade za prijevoz, za rad na terenu i odvojeni život	307.000,00	307.673,34	100,22%
3213 Stručno usavršavanje zaposlenika	26.000,00	23.078,00	88,76%



Brojčana oznaka i naziv razdjela, glave, izvora financiranja, programa, aktivnosti i projekta te računa ekonomske klasifikacije	Izvorni plan za proračunsku godinu	Izvršenje za proračunsku godinu	Indeks izvršenja za proračunsku godinu u odnosu na izvorni plan za proračunsku godinu
1	2	3	4
322	Rashodi za materijal i energiju	3.793.004,79	3.762.996,93 99,21%
3221	Uredski materijal i ostali materijalni rashodi	907.004,79	918.055,70 101,22%
3222	Materijal i sirovine	1.591.000,00	1.509.323,18 94,87%
3223	Energija	1.037.000,00	1.052.963,54 101,54%
3224	Materijal i dijelovi za tekuće i investicijsko održavanje	69.000,00	66.395,77 96,23%
3225	Sitni inventar i auto gume	70.000,00	100.059,21 142,94%
3227	Službena, radna i zaštitna odjeća i obuća	119.000,00	116.199,53 97,65%
323	Rashodi za usluge	1.238.000,00	1.303.445,55 105,29%
3231	Usluge telefona, pošte i prijevoza	43.000,00	42.565,45 98,99%
3232	Usluge tekućeg i investicijskog održavanja	341.000,00	446.781,60 131,02%
3233	Usluge promidžbe i informiranja	12.000,00	13.588,67 113,24%
3234	Komunalne usluge	596.000,00	560.677,13 94,07%
3235	Zakupnine i najamnine	9.000,00	8.533,14 94,81%
3236	Zdravstvene i veterinarske usluge	31.000,00	28.859,35 93,09%
3237	Intelektualne i osobne usluge	103.000,00	90.391,50 87,76%
3238	Računalne usluge	68.000,00	88.999,93 130,88%
3239	Ostale usluge	35.000,00	23.048,78 65,85%
329	Ostali nespomenuti rashodi poslovanja	189.000,00	177.725,47 94,03%
3291	Naknade za rad predstavničkih i izvršnih tijela, povjerenstava i slično	42.000,00	41.491,44 98,79%
3292	Premije osiguranja	128.000,00	126.342,78 98,71%
3293	Reprezentacija	10.000,00	3.722,51 37,23%
3295	Pristojbe i naknade	6.000,00	3.775,00 62,92%
3296	Troškovi sudskih postupaka	1.000,00	0,00 0,00%
3299	Ostali nespomenuti rashodi poslovanja	2.000,00	2.393,74 119,69%
343	Ostali financijski rashodi	2.000,00	9,94 0,50%
3433	Zatezne kamate	2.000,00	9,94 0,50%
383	Kazne, penali i naknade štete	1.000,00	0,00 0,00%
3835	Ostale kazne	1.000,00	0,00 0,00%
<b>Izvor financ.</b>	<b>5. POMOĆI</b>	<b>5.020.245,00</b>	<b>5.020.245,00 100,00 %</b>
<b>Izvor financ.</b>	<b>5.4. POMOĆI IZRAVNANJA ZA</b>	<b>5.020.245,00</b>	<b>5.020.245,00 100,00 %</b>
311	Plaće (Bruto)	3.868.000,00	3.868.000,00 100,00%
3111	Plaće za redovan rad	3.163.000,00	3.163.000,00 100,00%
3114	Plaće za posebne uvjete rada	705.000,00	705.000,00 100,00%
313	Doprinosi na plaće	833.000,00	833.000,00 100,00%
3132	Doprinosi za obvezno zdravstveno osiguranje	833.000,00	833.000,00 100,00%
322	Rashodi za materijal i energiju	169.245,00	169.245,00 100,00%
3222	Materijal i sirovine	169.245,00	169.245,00 100,00%
323	Rashodi za usluge	150.000,00	150.000,00 100,00%
3232	Usluge tekućeg i investicijskog održavanja	150.000,00	150.000,00 100,00%
<b>Program</b>	<b>1026 PROGRAM IZNAD ZAKONSKOG STANDARDA DOMA ZA STARIJE I NEMOĆNE OSOBE</b>	<b>361.001,44</b>	<b>360.404,09 99,83%</b>
<b>Kapitalni</b>	<b>10 K100021 OPREMANJE DOMA</b>	<b>58.000,00</b>	<b>48.650,00 83,88%</b>
<b>Izvor financ.</b>	<b>6. DONACIJE</b>	<b>52.000,00</b>	<b>48.650,00 93,56 %</b>
<b>Izvor financ.</b>	<b>6.3. DONACIJE-PK</b>	<b>52.000,00</b>	<b>48.650,00 93,56 %</b>
422	Postrojenja i oprema	51.000,00	48.650,00 95,39%
4224	Medicinska i laboratorijska oprema	1.000,00	0,00 0,00%
4227	Uređaji, strojevi i oprema za ostale namjene	50.000,00	48.650,00 97,30%
431	Plemeniti metali i ostale pohranjene vrijednosti	1.000,00	0,00 0,00%

Brojčana oznaka i naziv razdjela, glave, izvora financiranja, programa, aktivnosti i projekta te računa ekonomske klasifikacije	Izvorni plan za proračunsku godinu	Izvršenje za proračunsku godinu	Indeks izvršenja za proračunsku godinu u odnosu na izvorni plan za proračunsku godinu
1	2	3	4
4312	Pohranjene knjige, umjetnička djela i slične vrijednosti	1.000,00	0,00 0,00%
<b>Izvor financ.</b>	<b>7. PRIHODI OD PRODAJE IMOVINE I</b>	<b>6.000,00</b>	<b>0,00 0,00 %</b>
<b>Izvor financ.</b>	<b>7.2. PRIHODI OD PRODAJE</b>	<b>6.000,00</b>	<b>0,00 0,00 %</b>
422	Postrojenja i oprema	6.000,00	0,00 0,00%
4227	Uređaji, strojevi i oprema za ostale namjene	6.000,00	0,00 0,00%
<b>Aktivnost</b>	<b>10 A100047 ADMINISTRACIJA I UPRAVLJANJE</b>	<b>303.001,44</b>	<b>311.754,09 102,89</b>
<b>Izvor financ.</b>	<b>3. VLASTITI PRIHODI</b>	<b>233.001,44</b>	<b>245.232,76 105,25 %</b>
<b>Izvor financ.</b>	<b>3.1. VLASTITI PRIHODI - PRORAČUNSKI</b>	<b>233.001,44</b>	<b>245.232,76 105,25 %</b>
311	Plaće (Bruto)	30.000,00	11.000,00 36,67%
3111	Plaće za redovan rad	20.000,00	11.000,00 55,00%
3114	Plaće za posebne uvjete rada	10.000,00	0,00 0,00%
312	Ostali rashodi za zaposlene	2.000,00	0,00 0,00%
3121	Ostali rashodi za zaposlene	2.000,00	0,00 0,00%
313	Doprinosi na plaće	10.000,00	0,00 0,00%
3132	Doprinosi za obvezno zdravstveno osiguranje	10.000,00	0,00 0,00%
322	Rashodi za materijal i energiju	115.001,44	158.385,62 137,72%
3221	Uredski materijal i ostali materijalni rashodi	115.001,44	158.385,62 137,72%
323	Rashodi za usluge	63.500,00	64.107,14 100,96%
3232	Usluge tekućeg i investicijskog održavanja	63.500,00	64.107,14 100,96%
372	Ostale naknade građanima i kućanstvima iz proračuna	12.500,00	11.740,00 93,92%
3721	Naknade građanima i kućanstvima u novcu	12.500,00	11.740,00 93,92%
<b>Izvor financ.</b>	<b>5. POMOĆI</b>	<b>1.000,00</b>	<b>0,00 0,00 %</b>
<b>Izvor financ.</b>	<b>5.5. POMOĆI - PRORAČUNSKI KORISNICI</b>	<b>1.000,00</b>	<b>0,00 0,00 %</b>
322	Rashodi za materijal i energiju	1.000,00	0,00 0,00%
3222	Materijal i sirovine	1.000,00	0,00 0,00%
<b>Izvor financ.</b>	<b>6. DONACIJE</b>	<b>19.000,00</b>	<b>21.705,00 114,24 %</b>
<b>Izvor financ.</b>	<b>6.3. DONACIJE-PK</b>	<b>19.000,00</b>	<b>21.705,00 114,24 %</b>
322	Rashodi za materijal i energiju	19.000,00	21.705,00 114,24%
3221	Uredski materijal i ostali materijalni rashodi	5.200,00	11.100,00 213,46%
3222	Materijal i sirovine	10.900,00	7.572,00 69,47%
3224	Materijal i dijelovi za tekuće i investicijsko održavanje	200,00	300,00 150,00%
3225	Sitni inventar i auto gume	2.700,00	2.733,00 101,22%
<b>Izvor financ.</b>	<b>7. PRIHODI OD PRODAJE IMOVINE I</b>	<b>50.000,00</b>	<b>44.816,33 89,63 %</b>
<b>Izvor financ.</b>	<b>7.3. PRIHODI OD NAKNADE ŠTETA S</b>	<b>50.000,00</b>	<b>44.816,33 89,63 %</b>
322	Rashodi za materijal i energiju	3.000,00	0,00 0,00%
3224	Materijal i dijelovi za tekuće i investicijsko održavanje	3.000,00	0,00 0,00%
323	Rashodi za usluge	47.000,00	44.816,33 95,35%
3232	Usluge tekućeg i investicijskog održavanja	47.000,00	44.816,33 95,35%
<b>Glava</b>	<b>00608 HUMANITARNA I ZDRAVSTVENA SKRB</b>	<b>961.502,51</b>	<b>623.980,28 64,90%</b>
<b>Izvor financ.</b>	<b>1. OPĆI PRIHODI I PRIMICI</b>	<b>760.000,00</b>	<b>623.980,28 82,10 %</b>
<b>Izvor financ.</b>	<b>1.1. PRIHODI OD POREZA ZA REDOVNU DJELATNOST</b>	<b>760.000,00</b>	<b>623.980,28 82,10 %</b>
<b>Izvor financ.</b>	<b>5. POMOĆI</b>	<b>201.502,51</b>	<b>0,00 0,00 %</b>

Brojčana oznaka i naziv razdjela, glave, izvora financiranja, programa, aktivnosti i projekta te računa ekonomske klasifikacije	Izvorni plan za proračunsku godinu	Izvršenje za proračunsku godinu	Indeks izvršenja za proračunsku godinu u odnosu na izvorni plan za proračunsku godinu
1	2	3	4
<b>Izvor financ. 5.6. POMOĆI IZ PRORAČUNA - EU ŽUPANIJA</b>	<b>201.502,51</b>	<b>0,00</b>	<b>0,00 %</b>
<b>Program 1080 PROGRAM HUMANITARNE I ZDRAVSTVENE SKRBI</b>	<b>961.502,51</b>	<b>623.980,28</b>	<b>64,90%</b>
<b>Aktivnost 10 A100048 DJELATNOST DRUŠTVA CRVENOG KRIŽA ŽUPANIJE</b>	<b>280.000,00</b>	<b>279.999,96</b>	<b>100,00</b>
<b>Izvor financ. 1. OPĆI PRIHODI I PRIMICI</b>	<b>280.000,00</b>	<b>279.999,96</b>	<b>100,00 %</b>
<b>Izvor financ. 1.1. PRIHODI OD POREZA ZA REDOVNU</b>	<b>280.000,00</b>	<b>279.999,96</b>	<b>100,00 %</b>
381 Tekuće donacije	280.000,00	279.999,96	100,00%
3811 Tekuće donacije u novcu	280.000,00	279.999,96	100,00%
<b>Aktivnost 10 A100050 SIGURNA KUĆA ZA ŽRTVE OBITELJSKOG NASILJA</b>	<b>330.000,00</b>	<b>205.262,56</b>	<b>62,20%</b>
<b>Izvor financ. 1. OPĆI PRIHODI I PRIMICI</b>	<b>330.000,00</b>	<b>205.262,56</b>	<b>62,20 %</b>
<b>Izvor financ. 1.1. PRIHODI OD POREZA ZA REDOVNU</b>	<b>330.000,00</b>	<b>205.262,56</b>	<b>62,20 %</b>
323 Rashodi za usluge	90.000,00	78.152,91	86,84%
3235 Zakupnine i najamnine	50.000,00	48.000,00	96,00%
3237 Intelektualne i osobne usluge	40.000,00	30.152,91	75,38%
381 Tekuće donacije	240.000,00	127.109,65	52,96%
3811 Tekuće donacije u novcu	240.000,00	127.109,65	52,96%
<b>Aktivnost 10 A100188 SUFINANCIRANJE UDRUGA S PODRUČJA ZDRAVSTVA I BRIGE O OSOBAMA S INVALIDITETOM</b>	<b>150.000,00</b>	<b>138.717,76</b>	<b>92,48%</b>
<b>Izvor financ. 1. OPĆI PRIHODI I PRIMICI</b>	<b>150.000,00</b>	<b>138.717,76</b>	<b>92,48 %</b>
<b>Izvor financ. 1.1. PRIHODI OD POREZA ZA REDOVNU</b>	<b>150.000,00</b>	<b>138.717,76</b>	<b>92,48 %</b>
381 Tekuće donacije	150.000,00	138.717,76	92,48%
3811 Tekuće donacije u novcu	150.000,00	138.717,76	92,48%
<b>Tekući T100102 NOVI POČETAK</b>	<b>201.502,51</b>	<b>0,00</b>	<b>0,00%</b>
<b>Izvor financ. 5. POMOĆI</b>	<b>201.502,51</b>	<b>0,00</b>	<b>0,00 %</b>
<b>Izvor financ. 5.6. POMOĆI IZ PRORAČUNA - EU</b>	<b>201.502,51</b>	<b>0,00</b>	<b>0,00 %</b>
311 Plaće (Bruto)	87.000,00	0,00	0,00%
3111 Plaće za redovan rad	87.000,00	0,00	0,00%
313 Doprinosi na plaće	17.000,00	0,00	0,00%
3132 Doprinosi za obvezno zdravstveno osiguranje	17.000,00	0,00	0,00%
321 Naknade troškova zaposlenima	5.000,00	0,00	0,00%
3212 Naknade za prijevoz, za rad na terenu i odvojeni život	5.000,00	0,00	0,00%
322 Rashodi za materijal i energiju	16.217,51	0,00	0,00%
3221 Uredski materijal i ostali materijalni rashodi	16.217,51	0,00	0,00%
323 Rashodi za usluge	12.000,00	0,00	0,00%
3235 Zakupnine i najamnine	12.000,00	0,00	0,00%
368 Pomoći temeljem prijenesa EU sredstava	20.355,00	0,00	0,00%
3681 Tekuće pomoći temeljem prijenesa EU sredstava	20.355,00	0,00	0,00%
381 Tekuće donacije	43.930,00	0,00	0,00%
3811 Tekuće donacije u novcu	43.930,00	0,00	0,00%

Brojčana oznaka i naziv razdjela, glave, izvora financiranja, programa, aktivnosti i projekta te računa ekonomske klasifikacije	Izvorni plan za proračunsku godinu	Izvršenje za proračunsku godinu	Indeks izvršenja za proračunsku godinu u odnosu na izvorni plan za proračunsku godinu
1	2	3	4
<b>Razdjel 007 UPRAVNI ODJEL ZA OBRAZOVANJE, KULTURU, ZNANOST, SPORT I NACIONALNE MANJINE</b>	<b>251.408.980,79</b>	<b>228.645.133,82</b>	<b>90,95</b>
<b>Glava 00701 OSNOVNO ŠKOLSTVO</b>	<b>126.920.253,14</b>	<b>116.642.343,27</b>	<b>91,90%</b>
Izvor financ. 1. OPĆI PRIHODI I PRIMICI	3.126.723,01	1.788.613,56	57,20 %
Izvor financ. 1.1. PRIHODI OD POREZA ZA REDOVNU DJELATNOST	1.943.423,01	611.876,34	31,48 %
Izvor financ. 1.2. PRIHODI OD POREZA ZA DECENTRALIZIRANE FUNKCIJE	1.183.300,00	1.176.737,22	99,45 %
Izvor financ. 3. VLASTITI PRIHODI	555.788,97	171.599,20	30,87 %
Izvor financ. 3.1. VLASTITI PRIHODI - PRORAČUNSKI KORISNICI	555.788,97	171.599,20	30,87 %
Izvor financ. 4. PRIHODI ZA POSEBNE NAMJENE	2.609.844,85	1.903.497,81	72,94 %
Izvor financ. 4.5. OSTALI NESPOMENUTI PRIHODI - PRORAČUNSKI KORISNICI	2.609.844,85	1.903.497,81	72,94 %
Izvor financ. 5. POMOĆI	26.317.982,35	23.214.078,18	88,21 %
Izvor financ. 5.2. POMOĆI IZ PRORAČUNA	122.682,81	118.771,12	96,81 %
Izvor financ. 5.4. POMOĆI IZRAVNANJA ZA DECENTRALIZIRANE FUNKCIJE	13.210.316,00	12.972.548,16	98,20 %
Izvor financ. 5.5. POMOĆI - PRORAČUNSKI KORISNICI	6.958.602,44	6.054.396,41	87,01 %
Izvor financ. 5.6. POMOĆI IZ PRORAČUNA - EU ŽUPANIJA	5.127.688,88	3.984.129,49	77,70 %
Izvor financ. 5.8. SREDSTVA EU - PRORAČUNSKI KORISNICI	898.692,22	84.233,00	9,37 %
Izvor financ. 6. DONACIJE	258.631,96	71.315,50	27,57 %
Izvor financ. 6.3. DONACIJE-PK	258.631,96	71.315,50	27,57 %
Izvor financ. 7. PRIHODI OD PRODAJE IMOVINE I	56.287,00	23.987,49	42,62 %
Izvor financ. 7.2. PRIHODI OD PRODAJE DUGOTRAJNE IMOVINE-PK	26.887,00	3.313,55	12,32 %
Izvor financ. 7.3. PRIHODI OD NAKNADE ŠTETA S OSNOVA OSIGURANJA-PK	29.400,00	20.673,94	70,32 %
Izvor financ. 8. NAMJENSKI PRIMICI	2.617.000,00	1.899.144,53	72,57 %
Izvor financ. 8.1. PRIMICI OD ZADUŽIVANJA	2.617.000,00	1.899.144,53	72,57 %
Izvor financ. 9. ŠKOLE-MINISTARSTVO	91.377.995,00	87.570.107,00	95,83 %
Izvor financ. 9.1. MINISTARSTVO	91.377.995,00	87.570.107,00	95,83 %
<b>Program 1071 PROGRAM OSNOVNOG ŠKOLSTVA - ZAKONSKI STANDARD</b>	<b>14.393.616,00</b>	<b>14.149.285,38</b>	<b>98,30%</b>
<b>Aktivnost 09 A100181 ODGOJNOOBRAZOVNI I ADMINISTRATIVNI RASHODI-ŽUPANIJA</b>	<b>6.253.300,00</b>	<b>6.068.431,95</b>	<b>97,04%</b>
Izvor financ. 1. OPĆI PRIHODI I PRIMICI	1.183.300,00	1.176.737,22	99,45 %
Izvor financ. 1.2. PRIHODI OD POREZA ZA	1.183.300,00	1.176.737,22	99,45 %

Brojčana oznaka i naziv razdjela, glave, izvora financiranja, programa, aktivnosti i projekta te računa ekonomske klasifikacije	Izvorni plan za proračunsku godinu	Izvršenje za proračunsku godinu	Indeks izvršenja za proračunsku godinu u odnosu na izvorni plan za proračunsku godinu
1	2	3	4
322	Rashodi za materijal i energiju	60.900,00	60.835,00 99,89%
3223	Energija	60.900,00	60.835,00 99,89%
323	Rashodi za usluge	1.073.200,00	1.066.757,50 99,40%
3231	Usluge telefona, pošte i prijevoza	954.000,00	954.000,00 100,00%
3235	Zakupnine i najamnine	119.200,00	112.757,50 94,60%
329	Ostali nespomenuti rashodi poslovanja	49.200,00	49.144,72 99,89%
3292	Premije osiguranja	49.200,00	49.144,72 99,89%
<b>Izvor financ.</b>	<b>5. POMOĆI</b>	<b>5.070.000,00</b>	<b>4.891.694,73 96,48 %</b>
<b>Izvor financ.</b>	<b>5.4. POMOĆI IZRAVNANJA ZA</b>	<b>5.070.000,00</b>	<b>4.891.694,73 96,48 %</b>
323	Rashodi za usluge	5.070.000,00	4.891.694,73 96,48%
3231	Usluge telefona, pošte i prijevoza	5.020.000,00	4.891.694,73 97,44%
3239	Ostale usluge	50.000,00	0,00 0,00%
<b>Aktivnost</b>	<b>09 A100052</b>	<b>6.196.322,00</b>	<b>6.142.196,77 99,13%</b>
	<b>ODGOJNOOBRAZOVNI I ADMINISTRATIVNI RASHODI-PRORAČUNSKI KORISNICI</b>		
<b>Izvor financ.</b>	<b>5. POMOĆI</b>	<b>6.196.322,00</b>	<b>6.142.196,77 99,13 %</b>
<b>Izvor financ.</b>	<b>5.4. POMOĆI IZRAVNANJA ZA</b>	<b>6.196.322,00</b>	<b>6.142.196,77 99,13 %</b>
321	Naknade troškova zaposlenima	113.593,00	88.875,36 78,24%
3211	Službena putovanja	64.190,00	44.226,99 68,90%
3213	Stručno usavršavanje zaposlenika	23.875,00	21.581,46 90,39%
3214	Ostale naknade troškova zaposlenima	25.528,00	23.066,91 90,36%
322	Rashodi za materijal i energiju	3.356.583,57	3.337.234,93 99,42%
3221	Uredski materijal i ostali materijalni rashodi	673.378,33	640.077,13 95,05%
3222	Materijal i sirovine	800,00	902,05 112,76%
3223	Energija	2.399.971,14	2.371.220,83 98,80%
3224	Materijal i dijelovi za tekuće i investicijsko održavanje	198.612,14	240.374,92 121,03%
3225	Sitni inventar i auto gume	56.510,86	59.821,90 105,86%
3227	Službena, radna i zaštitna odjeća i obuća	27.311,10	24.838,10 90,95%
323	Rashodi za usluge	2.597.712,63	2.597.725,13 100,00%
3231	Usluge telefona, pošte i prijevoza	317.924,00	311.801,89 98,07%
3232	Usluge tekućeg i investicijskog održavanja	1.147.150,00	1.191.634,97 103,88%
3233	Usluge promidžbe i informiranja	8.740,00	7.600,00 86,96%
3234	Komunalne usluge	564.962,96	542.872,72 96,09%
3235	Zakupnine i najamnine	6.012,00	6.012,00 100,00%
3236	Zdravstvene i veterinarske usluge	264.753,67	228.844,38 86,44%
3237	Intelektualne i osobne usluge	41.990,00	39.238,77 93,45%
3238	Računalne usluge	202.972,00	203.377,61 100,20%
3239	Ostale usluge	43.208,00	66.342,79 153,54%
329	Ostali nespomenuti rashodi poslovanja	61.723,80	58.890,05 95,41%
3292	Premije osiguranja	7.450,00	7.320,93 98,27%
3293	Reprezentacija	8.500,00	7.647,58 89,97%
3294	Članarine i norme	11.250,00	10.469,40 93,06%
3295	Pristojbe i naknade	10.210,00	7.232,25 70,83%
3299	Ostali nespomenuti rashodi poslovanja	24.313,80	26.219,89 107,84%
343	Ostali financijski rashodi	29.340,00	26.411,43 90,02%
3431	Bankarske usluge i usluge platnog prometa	4.900,00	3.437,13 70,15%
3433	Zatezne kamate	1.540,00	294,30 19,11%
3434	Ostali nespomenuti financijski rashodi	22.900,00	22.680,00 99,04%

Brojčana oznaka i naziv razdjela, glave, izvora financiranja, programa, aktivnosti i projekta te računa ekonomske klasifikacije	Izvorni plan za proračunsku godinu	Izvršenje za proračunsku godinu	Indeks izvršenja za proračunsku godinu u odnosu na izvorni plan za proračunsku godinu
1	2	3	4
372	Ostale naknade građanima i kućanstvima iz proračuna	37.369,00	33.059,87 88,47%
3722	Naknade građanima i kućanstvima u naravi	37.369,00	33.059,87 88,47%
<b>Kapitalni</b>	<b>09 K100125 DODATNA ULAGANJA U OŠ-PRORAČUNSKI KORISNICI</b>	<b>1.065.194,00</b>	<b>1.062.264,90 99,73%</b>
<b>Izvor financ.</b>	<b>5. POMOĆI</b>	<b>1.065.194,00</b>	<b>1.062.264,90 99,73 %</b>
<b>Izvor financ.</b>	<b>5.4. POMOĆI IZRAVNANJA ZA</b>	<b>1.065.194,00</b>	<b>1.062.264,90 99,73 %</b>
451	Dodatna ulaganja na građevinskim objektima	876.294,00	873.692,29 99,70%
4511	Dodatna ulaganja na građevinskim objektima	876.294,00	873.692,29 99,70%
452	Dodatna ulaganja na postrojenjima i opremi	188.900,00	188.572,61 99,83%
4521	Dodatna ulaganja na postrojenjima i opremi	188.900,00	188.572,61 99,83%
<b>Kapitalni</b>	<b>09 K100126 OPREMANJE OŠ-PRORAČUNSKI KORISNICI</b>	<b>878.800,00</b>	<b>876.391,76 99,73%</b>
<b>Izvor financ.</b>	<b>5. POMOĆI</b>	<b>878.800,00</b>	<b>876.391,76 99,73 %</b>
<b>Izvor financ.</b>	<b>5.4. POMOĆI IZRAVNANJA ZA</b>	<b>878.800,00</b>	<b>876.391,76 99,73 %</b>
422	Postrojenja i oprema	878.000,00	875.641,76 99,73%
4221	Uredska oprema i namještaj	306.150,00	304.670,67 99,52%
4223	Oprema za održavanje i zaštitu	136.700,00	136.576,83 99,91%
4225	Instrumenti, uređaji i strojevi	22.300,00	20.597,85 92,37%
4226	Sportska i glazbena oprema	33.800,00	33.890,25 100,27%
4227	Uređaji, strojevi i oprema za ostale namjene	379.050,00	379.906,16 100,23%
426	Nematerijalna proizvedena imovina	800,00	750,00 93,75%
4262	Ulaganja u računalne programe	800,00	750,00 93,75%
<b>Program</b>	<b>1072 DODATNI PROGRAMI IZNAD ZAKONSKOG STANDARDA ŽUPANIJE</b>	<b>3.411.900,00</b>	<b>2.040.561,71 59,81%</b>
<b>Aktivnost</b>	<b>09 A100182 PROGRAMI IZNAD ZAKONSKOG STANDARDA ŽUPANIJE</b>	<b>794.900,00</b>	<b>141.417,18 17,79%</b>
<b>Izvor financ.</b>	<b>1. OPĆI PRIHODI I PRIMICI</b>	<b>794.900,00</b>	<b>141.417,18 17,79 %</b>
<b>Izvor financ.</b>	<b>1.1. PRIHODI OD POREZA ZA REDOVNU</b>	<b>794.900,00</b>	<b>141.417,18 17,79 %</b>
323	Rashodi za usluge	529.000,00	48.985,00 9,26%
3231	Usluge telefona, pošte i prijevoza	100.000,00	13.104,00 13,10%
3237	Intelektualne i osobne usluge	250.000,00	4.146,00 1,66%
3238	Računalne usluge	94.000,00	0,00 0,00%
3239	Ostale usluge	85.000,00	31.735,00 37,34%
324	Naknade troškova osobama izvan radnog odnosa	50.000,00	3.418,54 6,84%
3241	Naknade troškova osobama izvan radnog odnosa	50.000,00	3.418,54 6,84%
343	Ostali financijski rashodi	80.000,00	5.393,55 6,74%
3434	Ostali nespomenuti financijski rashodi	80.000,00	5.393,55 6,74%
366	Pomoći proračunskim korisnicima drugih proračuna	135.900,00	83.620,09 61,53%
3661	Tekuće pomoći proračunskim korisnicima drugih proračuna	135.900,00	83.620,09 61,53%
<b>Kapitalni</b>	<b>09 K100130 ENERGETSKA OBNOVA ZGRADA OŠ</b>	<b>767.000,00</b>	<b>0,00 0,00%</b>
<b>Izvor financ.</b>	<b>8. NAMJENSKI PRIMICI</b>	<b>767.000,00</b>	<b>0,00 0,00 %</b>

Brojčana oznaka i naziv razdjela, glave, izvora financiranja, programa, aktivnosti i projekta te računa ekonomske klasifikacije	Izvorni plan za proračunsku godinu	Izvršenje za proračunsku godinu	Indeks izvršenja za proračunsku godinu u odnosu na izvorni plan za proračunsku godinu
1	2	3	4
<b>Izvor financ. 8.1. PRIMICI OD ZADUŽIVANJA</b>	<b>767.000,00</b>	<b>0,00</b>	<b>0,00 %</b>
451 Dodatna ulaganja na građevinskim objektima	767.000,00	0,00	0,00%
4511 Dodatna ulaganja na građevinskim objektima	767.000,00	0,00	0,00%
<b>Kapitalni K100133 ŠKOLSKA SPORTSKA DVORANA SVETI PETAR OREHOVEC</b>	<b>250.000,00</b>	<b>0,00</b>	<b>0,00%</b>
<b>Izvor financ. 8. NAMJENSKI PRIMICI</b>	<b>250.000,00</b>	<b>0,00</b>	<b>0,00 %</b>
<b>Izvor financ. 8.1. PRIMICI OD ZADUŽIVANJA</b>	<b>250.000,00</b>	<b>0,00</b>	<b>0,00 %</b>
421 Građevinski objekti	250.000,00	0,00	0,00%
4212 Poslovni objekti	250.000,00	0,00	0,00%
<b>Kapitalni K100132 ŠKOLSKA SPORTSKA DVORANA SVETI IVAN ŽABNO</b>	<b>750.000,00</b>	<b>813.933,62</b>	<b>108,52</b>
<b>Izvor financ. 8. NAMJENSKI PRIMICI</b>	<b>750.000,00</b>	<b>813.933,62</b>	<b>108,52 %</b>
<b>Izvor financ. 8.1. PRIMICI OD ZADUŽIVANJA</b>	<b>750.000,00</b>	<b>813.933,62</b>	<b>108,52 %</b>
421 Građevinski objekti	750.000,00	813.933,62	108,52%
4212 Poslovni objekti	750.000,00	813.933,62	108,52%
<b>Kapitalni K100135 ŠKOLSKA SPORTSKA DVORANA KLOŠTAR PODRAVSKI</b>	<b>100.000,00</b>	<b>0,00</b>	<b>0,00%</b>
<b>Izvor financ. 8. NAMJENSKI PRIMICI</b>	<b>100.000,00</b>	<b>0,00</b>	<b>0,00 %</b>
<b>Izvor financ. 8.1. PRIMICI OD ZADUŽIVANJA</b>	<b>100.000,00</b>	<b>0,00</b>	<b>0,00 %</b>
421 Građevinski objekti	100.000,00	0,00	0,00%
4212 Poslovni objekti	100.000,00	0,00	0,00%
<b>Kapitalni K100136 ŠKOLSKA SPORTSKA DVORANA KALINOVAC</b>	<b>750.000,00</b>	<b>1.085.210,91</b>	<b>144,69</b>
<b>Izvor financ. 8. NAMJENSKI PRIMICI</b>	<b>750.000,00</b>	<b>1.085.210,91</b>	<b>144,69 %</b>
<b>Izvor financ. 8.1. PRIMICI OD ZADUŽIVANJA</b>	<b>750.000,00</b>	<b>1.085.210,91</b>	<b>144,69 %</b>
421 Građevinski objekti	750.000,00	1.085.210,91	144,69%
4212 Poslovni objekti	750.000,00	1.085.210,91	144,69%
<b>Program 1073 DODATNI PROGRAMI IZNAD ZAKONSKOG STANDARDA-PRORAČUNSKI KORISNICI</b>	<b>102.958.495,82</b>	<b>96.246.144,96</b>	<b>93,48%</b>
<b>Aktivnost 09 A100183 IZNAD ZAKONSKOG STANDARDA PRORAČUNSKIH KORISNIKA</b>	<b>98.847.338,06</b>	<b>92.764.002,90</b>	<b>93,85%</b>
<b>Izvor financ. 1. OPĆI PRIHODI I PRIMICI</b>	<b>990.795,60</b>	<b>400.654,05</b>	<b>40,44 %</b>
<b>Izvor financ. 1.1. PRIHODI OD POREZA ZA REDOVNU</b>	<b>990.795,60</b>	<b>400.654,05</b>	<b>40,44 %</b>
311 Plaće (Bruto)	134,00	38,25	28,54%
3111 Plaće za redovan rad	134,00	38,25	28,54%
313 Doprinosi na plaće	22,00	6,31	28,68%
3132 Doprinosi za obvezno zdravstveno osiguranje	22,00	6,31	28,68%
321 Naknade troškova zaposlenima	3,00	0,00	0,00%
3211 Službena putovanja	3,00	0,00	0,00%
322 Rashodi za materijal i energiju	826.846,60	353.086,96	42,70%
3222 Materijal i sirovine	34.066,60	14.024,38	41,17%
3223 Energija	792.780,00	339.062,58	42,77%
323 Rashodi za usluge	163.790,00	47.522,53	29,01%
3231 Usluge telefona, pošte i prijevoza	36.450,00	18.357,34	50,36%

Brojčana oznaka i naziv razdjela, glave, izvora financiranja, programa, aktivnosti i projekta te računa ekonomske klasifikacije	Izvorni plan za proračunsku godinu	Izvršenje za proračunsku godinu	Indeks izvršenja za proračunsku godinu u odnosu na izvorni plan za proračunsku godinu	
1	2	3	4	
3234	Komunalne usluge	108.050,00	16.954,44	15,69%
3237	Intelektualne i osobne usluge	19.290,00	12.210,75	63,30%
<b>Izvor financ.</b>	<b>3. VLASTITI PRIHODI</b>	<b>490.599,97</b>	<b>153.605,48</b>	<b>31,31 %</b>
<b>Izvor financ.</b>	<b>3.1. VLASTITI PRIHODI - PRORAČUNSKI</b>	<b>490.599,97</b>	<b>153.605,48</b>	<b>31,31 %</b>
321	Naknade troškova zaposlenima	39.600,00	3.191,40	8,06%
3211	Službena putovanja	31.700,00	2.924,00	9,22%
3213	Stručno usavršavanje zaposlenika	4.900,00	0,00	0,00%
3214	Ostale naknade troškova zaposlenima	3.000,00	267,40	8,91%
322	Rashodi za materijal i energiju	213.944,12	52.798,20	24,68%
3221	Uredski materijal i ostali materijalni rashodi	52.235,25	7.033,22	13,46%
3222	Materijal i sirovine	14.300,00	685,28	4,79%
3223	Energija	68.500,00	5.643,59	8,24%
3224	Materijal i dijelovi za tekuće i investicijsko održavanje	27.700,00	14.356,03	51,83%
3225	Sitni inventar i auto gume	49.208,87	25.080,08	50,97%
3227	Službena, radna i zaštitna odjeća i obuća	2.000,00	0,00	0,00%
323	Rashodi za usluge	121.250,00	34.754,14	28,66%
3231	Usluge telefona, pošte i prijevoza	11.300,00	1.046,80	9,26%
3232	Usluge tekućeg i investicijskog održavanja	71.950,00	21.241,64	29,52%
3234	Komunalne usluge	9.800,00	2.978,84	30,40%
3235	Zakupnine i najamnine	1.000,00	978,06	97,81%
3236	Zdravstvene i veterinarske usluge	8.000,00	7.955,42	99,44%
3237	Intelektualne i osobne usluge	4.700,00	553,38	11,77%
3239	Ostale usluge	14.500,00	0,00	0,00%
324	Naknade troškova osobama izvan radnog odnosa	500,00	0,00	0,00%
3241	Naknade troškova osobama izvan radnog odnosa	500,00	0,00	0,00%
329	Ostali nespomenuti rashodi poslovanja	102.305,85	55.435,74	54,19%
3293	Reprezentacija	1.500,00	305,33	20,36%
3294	Članarine i norme	1.350,00	4.950,00	366,67%
3295	Pristojbe i naknade	1.500,00	775,00	51,67%
3299	Ostali nespomenuti rashodi poslovanja	97.955,85	49.405,41	50,44%
343	Ostali financijski rashodi	1.500,00	126,00	8,40%
3431	Bankarske usluge i usluge platnog prometa	1.100,00	0,00	0,00%
3432	Negativne tečajne razlike i razlike zbog primjene valutne klauzule	300,00	126,00	42,00%
3433	Zatezne kamate	100,00	0,00	0,00%
422	Postrojenja i oprema	11.500,00	7.300,00	63,48%
4227	Uređaji, strojevi i oprema za ostale namjene	11.500,00	7.300,00	63,48%
<b>Izvor financ.</b>	<b>4. PRIHODI ZA POSEBNE NAMJENE</b>	<b>2.575.844,85</b>	<b>1.903.414,55</b>	<b>73,89 %</b>
<b>Izvor financ.</b>	<b>4.5. OSTALI NESPOMENUTI PRIHODI -</b>	<b>2.575.844,85</b>	<b>1.903.414,55</b>	<b>73,89 %</b>
321	Naknade troškova zaposlenima	21.300,00	2.078,14	9,76%
3211	Službena putovanja	19.800,00	1.578,14	7,97%
3213	Stručno usavršavanje zaposlenika	1.000,00	500,00	50,00%
3214	Ostale naknade troškova zaposlenima	500,00	0,00	0,00%
322	Rashodi za materijal i energiju	2.230.619,85	1.793.965,25	80,42%
3221	Uredski materijal i ostali materijalni rashodi	63.100,00	7.932,91	12,57%
3222	Materijal i sirovine	2.031.514,85	1.713.135,21	84,33%
3223	Energija	63.405,00	45.170,72	71,24%
3224	Materijal i dijelovi za tekuće i investicijsko održavanje	3.700,00	744,35	20,12%



Brojčana oznaka i naziv razdjela, glave, izvora financiranja, programa, aktivnosti i projekta te računa ekonomske klasifikacije	Izvorni plan za proračunsku godinu	Izvršenje za proračunsku godinu	Indeks izvršenja za proračunsku godinu u odnosu na izvorni plan za proračunsku godinu	
1	2	3	4	
3225	Sitni inventar i auto gume	65.700,00	26.594,56	40,48%
3227	Službena, radna i zaštitna odjeća i obuća	3.200,00	387,50	12,11%
323	Rashodi za usluge	150.985,00	45.827,67	30,35%
3231	Usluge telefona, pošte i prijevoza	39.000,00	1.230,00	3,15%
3232	Usluge tekućeg i investicijskog održavanja	19.100,00	8.504,41	44,53%
3234	Komunalne usluge	19.800,00	9.303,93	46,99%
3236	Zdravstvene i veterinarske usluge	13.200,00	11.044,34	83,67%
3237	Intelektualne i osobne usluge	2.100,00	788,97	37,57%
3238	Računalne usluge	8.500,00	7.748,42	91,16%
3239	Ostale usluge	49.285,00	7.207,60	14,62%
324	Naknade troškova osobama izvan radnog odnosa	9.000,00	0,00	0,00%
3241	Naknade troškova osobama izvan radnog odnosa	9.000,00	0,00	0,00%
329	Ostali nespomenuti rashodi poslovanja	146.040,00	60.088,75	41,15%
3292	Premije osiguranja	9.500,00	7.900,00	83,16%
3293	Reprezentacija	2.000,00	0,00	0,00%
3294	Članarine i norme	100,00	0,00	0,00%
3299	Ostali nespomenuti rashodi poslovanja	134.440,00	52.188,75	38,82%
381	Tekuće donacije	1.900,00	1.454,74	76,57%
3812	Tekuće donacije u naravi	1.900,00	1.454,74	76,57%
422	Postrojenja i oprema	16.000,00	0,00	0,00%
4227	Uređaji, strojevi i oprema za ostale namjene	16.000,00	0,00	0,00%
<b>Izvor financ.</b>	<b>5. POMOĆI</b>	<b>3.190.501,09</b>	<b>2.676.606,67</b>	<b>83,89 %</b>
<b>Izvor financ.</b>	<b>5.5. POMOĆI - PRORAČUNSKI KORISNICI</b>	<b>3.190.501,09</b>	<b>2.676.606,67</b>	<b>83,89 %</b>
311	Plaće (Bruto)	231.224,89	212.249,60	91,79%
3111	Plaće za redovan rad	231.224,89	212.249,60	91,79%
312	Ostali rashodi za zaposlene	25.980,00	16.060,00	61,82%
3121	Ostali rashodi za zaposlene	25.980,00	16.060,00	61,82%
313	Doprinosi na plaće	33.067,11	21.689,94	65,59%
3132	Doprinosi za obvezno zdravstveno osiguranje	33.067,11	21.689,94	65,59%
321	Naknade troškova zaposlenima	80.400,00	20.661,22	25,70%
3211	Službena putovanja	48.500,00	3.914,48	8,07%
3212	Naknade za prijevoz, za rad na terenu i odvojeni život	19.500,00	11.843,70	60,74%
3213	Stručno usavršavanje zaposlenika	6.100,00	2.625,00	43,03%
3214	Ostale naknade troškova zaposlenima	6.300,00	2.278,04	36,16%
322	Rashodi za materijal i energiju	1.228.648,41	1.139.689,66	92,76%
3221	Uredski materijal i ostali materijalni rashodi	249.700,00	214.252,68	85,80%
3222	Materijal i sirovine	542.800,00	516.328,64	95,12%
3223	Energija	13.200,00	3.972,52	30,09%
3224	Materijal i dijelovi za tekuće i investicijsko održavanje	50.452,00	28.944,59	57,37%
3225	Sitni inventar i auto gume	368.496,41	375.053,73	101,78%
3227	Službena, radna i zaštitna odjeća i obuća	4.000,00	1.137,50	28,44%
323	Rashodi za usluge	493.300,00	309.151,35	62,67%
3231	Usluge telefona, pošte i prijevoza	19.750,00	4.414,63	22,35%
3232	Usluge tekućeg i investicijskog održavanja	221.000,00	209.880,66	94,97%
3233	Usluge promidžbe i informiranja	3.000,00	0,00	0,00%
3234	Komunalne usluge	23.600,00	20.417,20	86,51%
3235	Zakupnine i najamnine	12.600,00	6.000,00	47,62%
3237	Intelektualne i osobne usluge	72.330,00	38.403,23	53,09%
3238	Računalne usluge	700,00	675,00	96,43%

Brojčana oznaka i naziv razdjela, glave, izvora financiranja, programa, aktivnosti i projekta te računa ekonomske klasifikacije	Izvorni plan za proračunsku godinu	Izvršenje za proračunsku godinu	Indeks izvršenja za proračunsku godinu u odnosu na izvorni plan za proračunsku godinu	
1	2	3	4	
3239	Ostale usluge	140.320,00	29.360,63	20,92%
324	Naknade troškova osobama izvan radnog odnosa	60.335,55	18.102,71	30,00%
3241	Naknade troškova osobama izvan radnog odnosa	60.335,55	18.102,71	30,00%
329	Ostali nespomenuti rashodi poslovanja	350.491,45	269.239,88	76,82%
3293	Reprezentacija	16.900,00	5.170,65	30,60%
3294	Članarine i norme	500,00	0,00	0,00%
3299	Ostali nespomenuti rashodi poslovanja	333.091,45	264.069,23	79,28%
369	Prijenosi između proračunskih korisnika istog proračuna	9.800,00	0,00	0,00%
3691	Tekući prijenosi između proračunskih korisnika istog proračuna	9.800,00	0,00	0,00%
372	Ostale naknade građanima i kućanstvima iz proračuna	593.253,68	587.495,31	99,03%
3721	Naknade građanima i kućanstvima u novcu	500,00	371,11	74,22%
3722	Naknade građanima i kućanstvima u naravi	592.753,68	587.124,20	99,05%
424	Knjige, umjetnička djela i ostale izložbene vrijednosti	84.000,00	82.267,00	97,94%
4241	Knjige	84.000,00	82.267,00	97,94%
<b>Izvor financ.</b>	<b>6. DONACIJE</b>	<b>178.114,55</b>	<b>35.907,21</b>	<b>20,16 %</b>
<b>Izvor financ.</b>	<b>6.3. DONACIJE-PK</b>	<b>178.114,55</b>	<b>35.907,21</b>	<b>20,16 %</b>
321	Naknade troškova zaposlenima	56.053,00	0,00	0,00%
3211	Službena putovanja	54.053,00	0,00	0,00%
3214	Ostale naknade troškova zaposlenima	2.000,00	0,00	0,00%
322	Rashodi za materijal i energiju	29.836,00	8.233,50	27,60%
3221	Uredski materijal i ostali materijalni rashodi	6.700,00	0,00	0,00%
3222	Materijal i sirovine	5.000,00	0,00	0,00%
3225	Sitni inventar i auto gume	18.136,00	8.233,50	45,40%
323	Rashodi za usluge	10.600,00	2.200,00	20,75%
3231	Usluge telefona, pošte i prijevoza	8.000,00	0,00	0,00%
3232	Usluge tekućeg i investicijskog održavanja	2.200,00	2.200,00	100,00%
3239	Ostale usluge	400,00	0,00	0,00%
329	Ostali nespomenuti rashodi poslovanja	62.625,55	9.265,71	14,80%
3293	Reprezentacija	500,00	0,00	0,00%
3299	Ostali nespomenuti rashodi poslovanja	62.125,55	9.265,71	14,91%
422	Postrojenja i oprema	17.000,00	15.808,00	92,99%
4227	Uređaji, strojevi i oprema za ostale namjene	17.000,00	15.808,00	92,99%
424	Knjige, umjetnička djela i ostale izložbene vrijednosti	2.000,00	400,00	20,00%
4241	Knjige	2.000,00	400,00	20,00%
<b>Izvor financ.</b>	<b>7. PRIHODI OD PRODAJE IMOVINE I</b>	<b>43.487,00</b>	<b>23.707,94</b>	<b>54,52 %</b>
<b>Izvor financ.</b>	<b>7.2. PRIHODI OD PRODAJE</b>	<b>14.087,00</b>	<b>3.034,00</b>	<b>21,54 %</b>
322	Rashodi za materijal i energiju	1.300,00	1.300,00	100,00%
3224	Materijal i dijelovi za tekuće i investicijsko održavanje	1.300,00	1.300,00	100,00%
323	Rashodi za usluge	6.400,00	1.734,00	27,09%
3232	Usluge tekućeg i investicijskog održavanja	6.400,00	1.734,00	27,09%
329	Ostali nespomenuti rashodi poslovanja	1.387,00	0,00	0,00%
3299	Ostali nespomenuti rashodi poslovanja	1.387,00	0,00	0,00%
422	Postrojenja i oprema	5.000,00	0,00	0,00%
4227	Uređaji, strojevi i oprema za ostale namjene	5.000,00	0,00	0,00%

Brojčana oznaka i naziv razdjela, glave, izvora financiranja, programa, aktivnosti i projekta te računa ekonomske klasifikacije	Izvorni plan za proračunsku godinu	Izvršenje za proračunsku godinu	Indeks izvršenja za proračunsku godinu u odnosu na izvorni plan za proračunsku godinu
1	2	3	4
<b>Izvor financ. 7.3. PRIHODI OD NAKNADE ŠTETA S</b>	<b>29.400,00</b>	<b>20.673,94</b>	<b>70,32 %</b>
323 Rashodi za usluge	29.400,00	20.673,94	70,32%
3232 Usluge tekućeg i investicijskog održavanja	29.400,00	20.673,94	70,32%
<b>Izvor financ. 9. ŠKOLE-MINISTARSTVO</b>	<b>91.377.995,00</b>	<b>87.570.107,00</b>	<b>95,83 %</b>
<b>Izvor financ. 9.1. MINISTARSTVO</b>	<b>91.377.995,00</b>	<b>87.570.107,00</b>	<b>95,83 %</b>
311 Plaće (Bruto)	72.243.480,00	70.186.524,42	97,15%
3111 Plaće za redovan rad	70.596.280,00	68.706.119,20	97,32%
3113 Plaće za prekovremeni rad	557.200,00	573.395,15	102,91%
3114 Plaće za posebne uvjete rada	1.090.000,00	907.010,07	83,21%
312 Ostali rashodi za zaposlene	3.616.300,00	3.317.964,77	91,75%
3121 Ostali rashodi za zaposlene	3.616.300,00	3.317.964,77	91,75%
313 Doprinosi na plaće	11.767.900,00	11.360.940,40	96,54%
3132 Doprinosi za obvezno zdravstveno osiguranje	11.701.900,00	11.328.565,38	96,81%
3133 Doprinosi za obvezno osiguranje u slučaju nezaposlenosti	66.000,00	32.375,02	49,05%
321 Naknade troškova zaposlenima	3.473.500,00	2.423.832,60	69,78%
3211 Službena putovanja	5.400,00	335,43	6,21%
3212 Naknade za prijevoz, za rad na terenu i odvojeni život	3.468.100,00	2.423.497,17	69,88%
329 Ostali nespomenuti rashodi poslovanja	276.815,00	241.741,50	87,33%
3295 Pristojbe i naknade	276.815,00	241.741,50	87,33%
372 Ostale naknade građanima i kućanstvima iz proračuna	0,00	39.103,31	0,00%
3722 Naknade građanima i kućanstvima u naravi	0,00	39.103,31	0,00%
<b>Kapitalni 09 K100029 OPREMANJE OŠ</b>	<b>2.351.197,76</b>	<b>1.955.038,87</b>	<b>83,15%</b>
<b>Izvor financ. 3. VLASTITI PRIHODI</b>	<b>57.189,00</b>	<b>17.993,72</b>	<b>31,46 %</b>
<b>Izvor financ. 3.1. VLASTITI PRIHODI - PRORAČUNSKI</b>	<b>57.189,00</b>	<b>17.993,72</b>	<b>31,46 %</b>
422 Postrojenja i oprema	48.350,00	13.194,95	27,29%
4221 Uredska oprema i namještaj	35.850,00	7.545,00	21,05%
4223 Oprema za održavanje i zaštitu	2.000,00	0,00	0,00%
4226 Sportska i glazbena oprema	2.500,00	0,00	0,00%
4227 Uređaji, strojevi i oprema za ostale namjene	8.000,00	5.649,95	70,62%
424 Knjige, umjetnička djela i ostale izložbene vrijednosti	8.839,00	4.798,77	54,29%
4241 Knjige	8.839,00	4.798,77	54,29%
<b>Izvor financ. 4. PRIHODI ZA POSEBNE NAMJENE</b>	<b>34.000,00</b>	<b>83,26</b>	<b>0,24 %</b>
<b>Izvor financ. 4.5. OSTALI NESPOMENUTI PRIHODI -</b>	<b>34.000,00</b>	<b>83,26</b>	<b>0,24 %</b>
422 Postrojenja i oprema	32.500,00	83,26	0,26%
4221 Uredska oprema i namještaj	3.500,00	0,00	0,00%
4226 Sportska i glazbena oprema	1.000,00	0,00	0,00%
4227 Uređaji, strojevi i oprema za ostale namjene	28.000,00	83,26	0,30%
424 Knjige, umjetnička djela i ostale izložbene vrijednosti	1.500,00	0,00	0,00%
4241 Knjige	1.500,00	0,00	0,00%
<b>Izvor financ. 5. POMOĆI</b>	<b>2.186.691,35</b>	<b>1.901.274,05</b>	<b>86,95 %</b>
<b>Izvor financ. 5.5. POMOĆI - PRORAČUNSKI KORISNICI</b>	<b>2.156.691,35</b>	<b>1.901.274,05</b>	<b>88,16 %</b>
422 Postrojenja i oprema	846.865,10	764.091,54	90,23%
4221 Uredska oprema i namještaj	610.090,10	543.879,55	89,15%
4223 Oprema za održavanje i zaštitu	96.900,00	118.043,89	121,82%
4226 Sportska i glazbena oprema	18.140,00	11.419,09	62,95%
4227 Uređaji, strojevi i oprema za ostale namjene	121.735,00	90.749,01	74,55%

Brojčana oznaka i naziv razdjela, glave, izvora financiranja, programa, aktivnosti i projekta te računa ekonomske klasifikacije	Izvorni plan za proračunsku godinu	Izvršenje za proračunsku godinu	Indeks izvršenja za proračunsku godinu u odnosu na izvorni plan za proračunsku godinu
1	2	3	4
424	Knjige, umjetnička djela i ostale izložbene vrijednosti	1.309.826,25	1.137.182,51 86,82%
4241	Knjige	1.309.826,25	1.137.182,51 86,82%
<b>Izvor financ.</b>	<b>5.8. SREDSTVA EU - PRORAČUNSKI</b>	<b>30.000,00</b>	<b>0,00 0,00 %</b>
422	Postrojenja i oprema	30.000,00	0,00 0,00%
4221	Uredska oprema i namještaj	30.000,00	0,00 0,00%
<b>Izvor financ.</b>	<b>6. DONACIJE</b>	<b>60.517,41</b>	<b>35.408,29 58,51 %</b>
<b>Izvor financ.</b>	<b>6.3. DONACIJE-PK</b>	<b>60.517,41</b>	<b>35.408,29 58,51 %</b>
422	Postrojenja i oprema	37.000,00	25.936,56 70,10%
4221	Uredska oprema i namještaj	26.000,00	25.936,56 99,76%
4222	Komunikacijska oprema	2.000,00	0,00 0,00%
4223	Oprema za održavanje i zaštitu	3.000,00	0,00 0,00%
4225	Instrumenti, uređaji i strojevi	2.000,00	0,00 0,00%
4227	Uređaji, strojevi i oprema za ostale namjene	4.000,00	0,00 0,00%
424	Knjige, umjetnička djela i ostale izložbene vrijednosti	23.517,41	9.471,73 40,28%
4241	Knjige	23.517,41	9.471,73 40,28%
<b>Izvor financ.</b>	<b>7. PRIHODI OD PRODAJE IMOVINE I</b>	<b>12.800,00</b>	<b>279,55 2,18 %</b>
<b>Izvor financ.</b>	<b>7.2. PRIHODI OD PRODAJE</b>	<b>12.800,00</b>	<b>279,55 2,18 %</b>
422	Postrojenja i oprema	12.800,00	279,55 2,18%
4221	Uredska oprema i namještaj	12.500,00	0,00 0,00%
4227	Uređaji, strojevi i oprema za ostale namjene	300,00	279,55 93,18%
<b>Kapitalni</b>	<b>09 K100030 DODATNA ULAGANJA OŠ</b>	<b>1.199.800,00</b>	<b>1.061.432,78 88,47%</b>
<b>Izvor financ.</b>	<b>3. VLASTITI PRIHODI</b>	<b>8.000,00</b>	<b>0,00 0,00 %</b>
<b>Izvor financ.</b>	<b>3.1. VLASTITI PRIHODI - PRORAČUNSKI</b>	<b>8.000,00</b>	<b>0,00 0,00 %</b>
451	Dodatna ulaganja na građevinskim objektima	8.000,00	0,00 0,00%
4511	Dodatna ulaganja na građevinskim objektima	8.000,00	0,00 0,00%
<b>Izvor financ.</b>	<b>5. POMOĆI</b>	<b>1.171.800,00</b>	<b>1.061.432,78 90,58 %</b>
<b>Izvor financ.</b>	<b>5.5. POMOĆI - PRORAČUNSKI KORISNICI</b>	<b>1.171.800,00</b>	<b>1.061.432,78 90,58 %</b>
411	Materijalna imovina - prirodna bogatstva	71.800,00	72.594,00 101,11%
4111	Zemljište	71.800,00	72.594,00 101,11%
451	Dodatna ulaganja na građevinskim objektima	1.097.000,00	986.024,98 89,88%
4511	Dodatna ulaganja na građevinskim objektima	1.097.000,00	986.024,98 89,88%
452	Dodatna ulaganja na postrojenjima i opremi	3.000,00	2.813,80 93,79%
4521	Dodatna ulaganja na postrojenjima i opremi	3.000,00	2.813,80 93,79%
<b>Izvor financ.</b>	<b>6. DONACIJE</b>	<b>20.000,00</b>	<b>0,00 0,00 %</b>
<b>Izvor financ.</b>	<b>6.3. DONACIJE-PK</b>	<b>20.000,00</b>	<b>0,00 0,00 %</b>
452	Dodatna ulaganja na postrojenjima i opremi	20.000,00	0,00 0,00%
4521	Dodatna ulaganja na postrojenjima i opremi	20.000,00	0,00 0,00%
<b>Aktivnost</b>	<b>09 A100127 PREDŠKOLSKI ODGOJ</b>	<b>439.610,00</b>	<b>415.082,91 94,42%</b>
<b>Izvor financ.</b>	<b>5. POMOĆI</b>	<b>439.610,00</b>	<b>415.082,91 94,42 %</b>
<b>Izvor financ.</b>	<b>5.5. POMOĆI - PRORAČUNSKI KORISNICI</b>	<b>439.610,00</b>	<b>415.082,91 94,42 %</b>
311	Plaće (Bruto)	349.800,00	332.103,35 94,94%
3111	Plaće za redovan rad	349.800,00	332.103,35 94,94%
312	Ostali rashodi za zaposlene	20.550,00	16.676,00 81,15%
3121	Ostali rashodi za zaposlene	20.550,00	16.676,00 81,15%
313	Doprinosi na plaće	34.900,00	32.692,70 93,68%
3132	Doprinosi za obvezno zdravstveno osiguranje	34.900,00	32.692,70 93,68%

Brojčana oznaka i naziv razdjela, glave, izvora financiranja, programa, aktivnosti i projekta te računa ekonomske klasifikacije	Izvorni plan za proračunsku godinu	Izvršenje za proračunsku godinu	Indeks izvršenja za proračunsku godinu u odnosu na izvorni plan za proračunsku godinu
1	2	3	4
321	Naknade troškova zaposlenima	16.650,00	15.007,31 90,13%
3211	Službena putovanja	400,00	0,00 0,00%
3212	Naknade za prijevoz, za rad na terenu i odvojeni život	16.200,00	15.007,31 92,64%
3213	Stručno usavršavanje zaposlenika	50,00	0,00 0,00%
322	Rashodi za materijal i energiju	13.410,00	14.806,60 110,41%
3221	Uredski materijal i ostali materijalni rashodi	13.110,00	14.569,60 111,13%
3227	Službena, radna i zaštitna odjeća i obuća	300,00	237,00 79,00%
323	Rashodi za usluge	2.300,00	1.910,05 83,05%
3236	Zdravstvene i veterinarske usluge	1.400,00	1.035,35 73,95%
3239	Ostale usluge	900,00	874,70 97,19%
329	Ostali nespomenuti rashodi poslovanja	2.000,00	1.886,90 94,35%
3299	Ostali nespomenuti rashodi poslovanja	2.000,00	1.886,90 94,35%
<b>Tekući</b>	<b>100083 PAMETAN OBROK ZA PAMETNU DJECU</b>	<b>120.550,00</b>	<b>50.587,50 41,96%</b>
<b>Izvor financ.</b>	<b>1. OPĆI PRIHODI I PRIMICI</b>	<b>120.550,00</b>	<b>50.587,50 41,96 %</b>
<b>Izvor financ.</b>	<b>1.1. PRIHODI OD POREZA ZA REDOVNU</b>	<b>120.550,00</b>	<b>50.587,50 41,96 %</b>
323	Rashodi za usluge	100.550,00	50.587,50 50,31%
3231	Usluge telefona, pošte i prijevoza	5.000,00	0,00 0,00%
3233	Usluge promidžbe i informiranja	45.000,00	0,00 0,00%
3238	Računalne usluge	50.550,00	50.587,50 100,07%
372	Ostale naknade građanima i kućanstvima iz proračuna	20.000,00	0,00 0,00%
3721	Naknade građanima i kućanstvima u novcu	20.000,00	0,00 0,00%
<b>Program</b>	<b>1074 EU PROJEKTI</b>	<b>6.156.241,32</b>	<b>4.206.351,22 68,33%</b>
<b>Tekući</b>	<b>09 T100067 PRILIKA ZA SVE 3</b>	<b>3.056.127,60</b>	<b>3.040.059,54 99,47%</b>
<b>Izvor financ.</b>	<b>1. OPĆI PRIHODI I PRIMICI</b>	<b>37.177,41</b>	<b>19.217,61 51,69 %</b>
<b>Izvor financ.</b>	<b>1.1. PRIHODI OD POREZA ZA REDOVNU</b>	<b>37.177,41</b>	<b>19.217,61 51,69 %</b>
311	Plaće (Bruto)	15.879,70	14.987,51 94,38%
3111	Plaće za redovan rad	15.879,70	14.987,51 94,38%
313	Doprinosi na plaće	2.690,80	2.467,94 91,72%
3132	Doprinosi za obvezno zdravstveno osiguranje	2.690,80	2.467,94 91,72%
321	Naknade troškova zaposlenima	2.459,41	1.614,37 65,64%
3211	Službena putovanja	618,40	0,00 0,00%
3212	Naknade za prijevoz, za rad na terenu i odvojeni život	1.841,01	1.614,37 87,69%
322	Rashodi za materijal i energiju	75,00	75,00 100,00%
3221	Uredski materijal i ostali materijalni rashodi	75,00	75,00 100,00%
323	Rashodi za usluge	16.027,50	72,79 0,45%
3233	Usluge promidžbe i informiranja	105,00	0,00 0,00%
3237	Intelektualne i osobne usluge	15.922,50	72,79 0,46%
329	Ostali nespomenuti rashodi poslovanja	45,00	0,00 0,00%
3293	Reprezentacija	45,00	0,00 0,00%
<b>Izvor financ.</b>	<b>5. POMOĆI</b>	<b>3.018.950,19</b>	<b>3.020.841,93 100,06 %</b>
<b>Izvor financ.</b>	<b>5.2. POMOĆI IZ PRORAČUNA</b>	<b>122.682,81</b>	<b>118.771,12 96,81 %</b>
311	Plaće (Bruto)	52.265,13	49.345,15 94,41%
3111	Plaće za redovan rad	52.265,13	49.345,15 94,41%
313	Doprinosi na plaće	8.882,73	8.117,12 91,38%
3132	Doprinosi za obvezno zdravstveno osiguranje	8.882,73	8.117,12 91,38%
321	Naknade troškova zaposlenima	5.900,05	4.583,68 77,69%
3211	Službena putovanja	570,62	0,00 0,00%

Brojčana oznaka i naziv razdjela, glave, izvora financiranja, programa, aktivnosti i projekta te računa ekonomske klasifikacije	Izvorni plan za proračunsku godinu	Izvršenje za proračunsku godinu	Indeks izvršenja za proračunsku godinu u odnosu na izvorni plan za proračunsku godinu
1	2	3	4
3212	Naknade za prijevoz, za rad na terenu i odvojeni život	5.329,43	4.583,68 86,01%
322	Rashodi za materijal i energiju	175,00	175,00 100,00%
3221	Uredski materijal i ostali materijalni rashodi	175,00	175,00 100,00%
323	Rashodi za usluge	822,50	169,85 20,65%
3233	Usluge promidžbe i informiranja	245,00	0,00 0,00%
3237	Intelektualne i osobne usluge	577,50	169,85 29,41%
329	Ostali nespomenuti rashodi poslovanja	105,00	0,00 0,00%
3293	Reprezentacija	105,00	0,00 0,00%
369	Prijenosi između proračunskih korisnika istog proračuna	54.532,40	56.380,32 103,39%
3691	Tekući prijenosi između proračunskih korisnika istog proračuna	54.532,40	56.380,32 103,39%
<b>Izvor financ.</b>	<b>5.6. POMOĆI IZ PRORAČUNA - EU</b>	<b>2.896.267,38</b>	<b>2.902.070,81 100,20 %</b>
311	Plaće (Bruto)	1.249.918,05	1.199.154,02 95,94%
3111	Plaće za redovan rad	1.249.918,05	1.199.154,02 95,94%
313	Doprinosi na plaće	209.588,69	197.536,00 94,25%
3132	Doprinosi za obvezno zdravstveno osiguranje	209.588,69	197.536,00 94,25%
321	Naknade troškova zaposlenima	130.455,57	110.547,92 84,74%
3211	Službena putovanja	11.498,38	0,00 0,00%
3212	Naknade za prijevoz, za rad na terenu i odvojeni život	118.957,19	110.547,92 92,93%
322	Rashodi za materijal i energiju	4.750,00	4.750,00 100,00%
3221	Uredski materijal i ostali materijalni rashodi	4.750,00	4.750,00 100,00%
323	Rashodi za usluge	38.000,00	4.610,04 12,13%
3233	Usluge promidžbe i informiranja	6.650,00	0,00 0,00%
3237	Intelektualne i osobne usluge	31.350,00	4.610,04 14,71%
329	Ostali nespomenuti rashodi poslovanja	2.850,00	0,00 0,00%
3293	Reprezentacija	2.850,00	0,00 0,00%
369	Prijenosi između proračunskih korisnika istog proračuna	1.260.705,07	1.385.472,83 109,90%
3693	Tekući prijenosi između proračunskih korisnika istog proračuna temeljem prijennosa EU sredstava	1.260.705,07	1.385.472,83 109,90%
<b>Tekući</b>	<b>09 T100081 PROJEKTI ERASMUS</b>	<b>867.692,22</b>	<b>83.627,50 9,64%</b>
<b>Izvor financ.</b>	<b>5. POMOĆI</b>	<b>867.692,22</b>	<b>83.627,50 9,64 %</b>
<b>Izvor financ.</b>	<b>5.8. SREDSTVA EU - PRORAČUNSKI</b>	<b>867.692,22</b>	<b>83.627,50 9,64 %</b>
321	Naknade troškova zaposlenima	504.687,00	41.526,11 8,23%
3211	Službena putovanja	417.270,00	41.526,11 9,95%
3213	Stručno usavršavanje zaposlenika	87.417,00	0,00 0,00%
322	Rashodi za materijal i energiju	131.700,00	22.122,19 16,80%
3221	Uredski materijal i ostali materijalni rashodi	23.800,00	5.352,94 22,49%
3222	Materijal i sirovine	39.500,00	0,00 0,00%
3223	Energija	2.000,00	0,00 0,00%
3224	Materijal i dijelovi za tekuće i investicijsko održavanje	21.000,00	0,00 0,00%
3225	Sitni inventar i auto gume	43.900,00	16.769,25 38,20%
3227	Službena, radna i zaštitna odjeća i obuća	1.500,00	0,00 0,00%
323	Rashodi za usluge	50.200,00	7.647,75 15,23%
3231	Usluge telefona, pošte i prijevoza	7.000,00	0,00 0,00%
3235	Zakupnine i najamnine	10.000,00	6.647,75 66,48%
3237	Intelektualne i osobne usluge	15.200,00	1.000,00 6,58%

Brojčana oznaka i naziv razdjela, glave, izvora financiranja, programa, aktivnosti i projekta te računa ekonomske klasifikacije	Izvorni plan za proračunsku godinu	Izvršenje za proračunsku godinu	Indeks izvršenja za proračunsku godinu u odnosu na izvorni plan za proračunsku godinu
1	2	3	4
3239	Ostale usluge	18.000,00	0,00 0,00%
324	Naknade troškova osobama izvan radnog odnosa	108.029,00	0,00 0,00%
3241	Naknade troškova osobama izvan radnog odnosa	108.029,00	0,00 0,00%
329	Ostali nespomenuti rashodi poslovanja	62.576,22	10.027,09 16,02%
3292	Premije osiguranja	2.000,00	0,00 0,00%
3293	Reprezentacija	14.000,00	0,00 0,00%
3299	Ostali nespomenuti rashodi poslovanja	46.576,22	10.027,09 21,53%
343	Ostali financijski rashodi	5.500,00	2.304,36 41,90%
3431	Bankarske usluge i usluge platnog prometa	5.500,00	2.304,36 41,90%
422	Postrojenja i oprema	5.000,00	0,00 0,00%
4227	Uređaji, strojevi i oprema za ostale namjene	5.000,00	0,00 0,00%
<b>Tekući</b>	<b>09 T100065 EU PROJEKTI - OSNOVNE ŠKOLE</b>	<b>1.000,00</b>	<b>605,50 60,55%</b>
<b>Izvor financ.</b>	<b>5. POMOĆI</b>	<b>1.000,00</b>	<b>605,50 60,55 %</b>
<b>Izvor financ.</b>	<b>5.8. SREDSTVA EU - PRORAČUNSKI</b>	<b>1.000,00</b>	<b>605,50 60,55 %</b>
343	Ostali financijski rashodi	1.000,00	605,50 60,55%
3431	Bankarske usluge i usluge platnog prometa	1.000,00	605,50 60,55%
<b>Tekući</b>	<b>09 T100069 ŠKOLSKA SHEMA</b>	<b>438.302,01</b>	<b>423.628,85 96,65%</b>
<b>Izvor financ.</b>	<b>5. POMOĆI</b>	<b>438.302,01</b>	<b>423.628,85 96,65 %</b>
<b>Izvor financ.</b>	<b>5.6. POMOĆI IZ PRORAČUNA - EU</b>	<b>438.302,01</b>	<b>423.628,85 96,65 %</b>
322	Rashodi za materijal i energiju	242.324,17	211.186,64 87,15%
3222	Materijal i sirovine	242.324,17	211.186,64 87,15%
369	Prijenosi između proračunskih korisnika istog proračuna	195.977,84	212.442,21 108,40%
3693	Tekući prijenosi između proračunskih korisnika istog proračuna temeljem prijennosa EU sredstava	195.977,84	212.442,21 108,40%
<b>Tekući</b>	<b>09 T100087 SVI U ŠKOLU SVI PRI STOLU 4</b>	<b>1.426.199,49</b>	<b>658.429,83 46,17%</b>
<b>Izvor financ.</b>	<b>5. POMOĆI</b>	<b>1.426.199,49</b>	<b>658.429,83 46,17 %</b>
<b>Izvor financ.</b>	<b>5.6. POMOĆI IZ PRORAČUNA - EU</b>	<b>1.426.199,49</b>	<b>658.429,83 46,17 %</b>
311	Plaće (Bruto)	20.200,00	13.437,52 66,52%
3111	Plaće za redovan rad	20.200,00	13.437,52 66,52%
313	Doprinosi na plaće	3.400,00	2.217,17 65,21%
3132	Doprinosi za obvezno zdravstveno osiguranje	3.400,00	2.217,17 65,21%
321	Naknade troškova zaposlenima	400,00	326,53 81,63%
3212	Naknade za prijevoz, za rad na terenu i odvojeni život	400,00	326,53 81,63%
322	Rashodi za materijal i energiju	339.499,95	300.876,60 88,62%
3221	Uredski materijal i ostali materijalni rashodi	4.000,00	4.000,00 100,00%
3222	Materijal i sirovine	335.499,95	296.876,60 88,49%
323	Rashodi za usluge	11.000,00	9.875,00 89,77%
3233	Usluge promidžbe i informiranja	11.000,00	9.875,00 89,77%
329	Ostali nespomenuti rashodi poslovanja	3.000,00	3.000,00 100,00%
3293	Reprezentacija	3.000,00	3.000,00 100,00%
369	Prijenosi između proračunskih korisnika istog proračuna	1.048.699,54	328.697,01 31,34%

Brojčana oznaka i naziv razdjela, glave, izvora financiranja, programa, aktivnosti i projekta te računa ekonomske klasifikacije	Izvorni plan za proračunsku godinu	Izvršenje za proračunsku godinu	Indeks izvršenja za proračunsku godinu u odnosu na izvorni plan za proračunsku godinu
1	2	3	4
3693 Tekući prijenosi između proračunskih korisnika istog proračuna temeljem prijenosa EU sredstava	1.048.699,54	328.697,01	31,34%
<b>Tekući 09 T100094 SVI U ŠKOLU SVI PRI STOLU 5</b>	<b>366.920,00</b>	<b>0,00</b>	<b>0,00%</b>
Izvor financ. 5. POMOĆI	366.920,00	0,00	0,00 %
Izvor financ. 5.6. POMOĆI IZ PRORAČUNA - EU	366.920,00	0,00	0,00 %
322 Rashodi za materijal i energiju	366.920,00	0,00	0,00%
3222 Materijal i sirovine	366.920,00	0,00	0,00%
<b>Glava 00702 SREDNJE ŠKOLSTVO</b>	<b>118.018.727,65</b>	<b>106.697.739,10</b>	<b>90,41%</b>
Izvor financ. 1. OPĆI PRIHODI I PRIMICI	8.746.679,98	7.601.910,14	86,91 %
Izvor financ. 1.1. PRIHODI OD POREZA ZA REDOVNU DJELATNOST	5.366.920,88	4.468.930,34	83,27 %
Izvor financ. 1.2. PRIHODI OD POREZA ZA DECENTRALIZIRANE FUNKCIJE	3.278.932,00	3.132.979,80	95,55 %
Izvor financ. 1.9. OPĆI PRIHODI I PRIMICI ZA PREDFINANCIRANJE PROJEKATA-PK	100.827,10	0,00	0,00 %
Izvor financ. 3. VLASTITI PRIHODI	3.980.265,66	2.588.043,63	65,02 %
Izvor financ. 3.1. VLASTITI PRIHODI - PRORAČUNSKI KORISNICI	3.980.265,66	2.588.043,63	65,02 %
Izvor financ. 4. PRIHODI ZA POSEBNE NAMJENE	1.114.601,36	649.571,07	58,28 %
Izvor financ. 4.5. OSTALI NESPOMENUTI PRIHODI - PRORAČUNSKI KORISNICI	1.114.601,36	649.571,07	58,28 %
Izvor financ. 5. POMOĆI	29.009.332,78	22.646.679,54	78,07 %
Izvor financ. 5.2. POMOĆI IZ PRORAČUNA	11.663.086,40	10.089.132,75	86,50 %
Izvor financ. 5.4. POMOĆI IZRAVNANJA ZA DECENTRALIZIRANE FUNKCIJE	8.640.447,00	8.577.986,89	99,28 %
Izvor financ. 5.5. POMOĆI - PRORAČUNSKI KORISNICI	1.507.506,52	832.087,16	55,20 %
Izvor financ. 5.6. POMOĆI IZ PRORAČUNA - EU ŽUPANIJA	1.842.782,58	1.473.753,75	79,97 %
Izvor financ. 5.8. SREDSTVA EU - PRORAČUNSKI KORISNICI	1.823.936,28	729.696,82	40,01 %
Izvor financ. 5.9. EU PROJEKTI-KORISNICI I ŽUPANIJA	3.531.574,00	944.022,17	26,73 %
Izvor financ. 6. DONACIJE	264.318,70	67.732,72	25,63 %
Izvor financ. 6.3. DONACIJE-PK	264.318,70	67.732,72	25,63 %
Izvor financ. 7. PRIHODI OD PRODAJE IMOVINE I	63.426,00	13.830,36	21,81 %
Izvor financ. 7.2. PRIHODI OD PRODAJE DUGOTRAJNE IMOVINE-PK	27.700,00	10.720,36	38,70 %
Izvor financ. 7.3. PRIHODI OD NAKNADE ŠTETA S OSNOVA OSIGURANJA-PK	35.726,00	3.110,00	8,71 %
Izvor financ. 9. ŠKOLE-MINISTARSTVO	74.840.103,17	73.129.971,64	97,71 %
Izvor financ. 9.1. MINISTARSTVO	74.840.103,17	73.129.971,64	97,71 %
<b>Program 1075 PROGRAM SREDNJEG ŠKOLSTVA - ZAKONSKI STANDARD</b>	<b>11.919.379,00</b>	<b>11.710.966,69</b>	<b>98,25%</b>



Brojčana oznaka i naziv razdjela, glave, izvora financiranja, programa, aktivnosti i projekta te računa ekonomske klasifikacije	Izvorni plan za proračunsku godinu	Izvršenje za proračunsku godinu	Indeks izvršenja za proračunsku godinu u odnosu na izvorni plan za proračunsku godinu
1	2	3	4
<b>Aktivnost 09 A100184</b>	<b>1.947.382,00</b>	<b>1.801.465,55</b>	<b>92,51%</b>
<b>ODGOJNOOBRAZOVNI I ADMINISTRATIVNI RASHODI-ŽUPANIJA</b>			
<b>Izvor financ. 1. OPĆI PRIHODI I PRIMICI</b>	<b>1.947.382,00</b>	<b>1.801.465,55</b>	<b>92,51 %</b>
<b>Izvor financ. 1.2. PRIHODI OD POREZA ZA</b>	<b>1.947.382,00</b>	<b>1.801.465,55</b>	<b>92,51 %</b>
323 Rashodi za usluge	1.472.682,00	1.334.994,53	90,65%
3235 Zakupnine i najamnine	1.472.682,00	1.334.994,53	90,65%
329 Ostali nespomenuti rashodi poslovanja	36.600,00	36.532,03	99,81%
3292 Premije osiguranja	36.600,00	36.532,03	99,81%
366 Pomoći proračunskim korisnicima drugih proračuna	438.100,00	429.938,99	98,14%
3661 Tekuće pomoći proračunskim korisnicima drugih proračuna	438.100,00	429.938,99	98,14%
<b>Aktivnost 09 A100054</b>	<b>8.410.147,00</b>	<b>8.347.770,14</b>	<b>99,26%</b>
<b>ODGOJNOOBRAZOVNI I ADMINISTRATIVNI RASHODI-PRORAČUNSKI KORISNICI</b>			
<b>Izvor financ. 5. POMOĆI</b>	<b>8.410.147,00</b>	<b>8.347.770,14</b>	<b>99,26 %</b>
<b>Izvor financ. 5.4. POMOĆI IZRAVNANJA ZA</b>	<b>8.410.147,00</b>	<b>8.347.770,14</b>	<b>99,26 %</b>
321 Naknade troškova zaposlenima	1.421.475,00	1.368.583,80	96,28%
3211 Službena putovanja	93.500,00	60.702,48	64,92%
3212 Naknade za prijevoz, za rad na terenu i odvojeni život	1.301.800,00	1.265.789,29	97,23%
3213 Stručno usavršavanje zaposlenika	16.575,00	36.033,25	217,40%
3214 Ostale naknade troškova zaposlenima	9.600,00	6.058,78	63,11%
322 Rashodi za materijal i energiju	4.060.716,00	4.058.519,42	99,95%
3221 Uredski materijal i ostali materijalni rashodi	786.123,00	809.636,43	102,99%
3222 Materijal i sirovine	274.600,00	275.430,48	100,30%
3223 Energija	2.471.650,00	2.154.841,17	87,18%
3224 Materijal i dijelovi za tekuće i investicijsko održavanje	343.943,00	511.406,47	148,69%
3225 Sitni inventar i auto gume	159.000,00	278.019,18	174,85%
3227 Službena, radna i zaštitna odjeća i obuća	25.400,00	29.185,69	114,90%
323 Rashodi za usluge	2.779.776,00	2.778.756,47	99,96%
3231 Usluge telefona, pošte i prijevoza	220.800,00	191.653,69	86,80%
3232 Usluge tekućeg i investicijskog održavanja	1.270.274,00	1.396.740,42	109,96%
3233 Usluge promidžbe i informiranja	7.700,00	6.000,00	77,92%
3234 Komunalne usluge	702.902,00	652.082,86	92,77%
3235 Zakupnine i najamnine	138.825,00	130.285,59	93,85%
3236 Zdravstvene i veterinarske usluge	76.925,00	76.074,14	98,89%
3237 Intelektualne i osobne usluge	30.250,00	32.839,68	108,56%
3238 Računalne usluge	139.900,00	127.041,28	90,81%
3239 Ostale usluge	192.200,00	166.038,81	86,39%
329 Ostali nespomenuti rashodi poslovanja	107.580,00	105.575,38	98,14%
3292 Premije osiguranja	23.100,00	20.599,83	89,18%
3293 Reprezentacija	27.300,00	16.530,86	60,55%
3294 Članarine i norme	8.330,00	4.650,00	55,82%
3295 Pristojbe i naknade	10.500,00	3.944,70	37,57%

Brojčana oznaka i naziv razdjela, glave, izvora financiranja, programa, aktivnosti i projekta te računa ekonomske klasifikacije	Izvorni plan za proračunsku godinu	Izvršenje za proračunsku godinu	Indeks izvršenja za proračunsku godinu u odnosu na izvorni plan za proračunsku godinu
1	2	3	4
3296	Troškovi sudskih postupaka	1.300,00	1.280,00 98,46%
3299	Ostali nespomenuti rashodi poslovanja	37.050,00	58.569,99 158,08%
343	Ostali financijski rashodi	11.700,00	7.928,39 67,76%
3431	Bankarske usluge i usluge platnog prometa	4.300,00	2.508,47 58,34%
3433	Zatezne kamate	4.200,00	2.598,06 61,86%
3434	Ostali nespomenuti financijski rashodi	3.200,00	2.821,86 88,18%
372	Ostale naknade građanima i kućanstvima iz proračuna	28.900,00	28.406,68 98,29%
3722	Naknade građanima i kućanstvima u naravi	28.900,00	28.406,68 98,29%
<b>Kapitalni</b>	<b>09 K100037 OPREMANJE SŠ-PRORAČUNSKI KORISNICI</b>	<b>230.300,00</b>	<b>230.216,75 99,96%</b>
<b>Izvor financ.</b>	<b>5. POMOĆI</b>	<b>230.300,00</b>	<b>230.216,75 99,96 %</b>
<b>Izvor financ.</b>	<b>5.4. POMOĆI IZRAVNANJA ZA</b>	<b>230.300,00</b>	<b>230.216,75 99,96 %</b>
421	Građevinski objekti	22.200,00	22.196,75 99,99%
4212	Poslovni objekti	22.200,00	22.196,75 99,99%
422	Postrojenja i oprema	208.100,00	208.020,00 99,96%
4221	Uredska oprema i namještaj	137.100,00	137.166,01 100,05%
4222	Komunikacijska oprema	21.700,00	21.628,99 99,67%
4227	Uređaji, strojevi i oprema za ostale namjene	49.300,00	49.225,00 99,85%
<b>Kapitalni</b>	<b>K100062 DODATNA ULAGANJA SŠ-ŽUPANIJA</b>	<b>1.331.550,00</b>	<b>1.331.514,25 100,00</b>
<b>Izvor financ.</b>	<b>1. OPĆI PRIHODI I PRIMICI</b>	<b>1.331.550,00</b>	<b>1.331.514,25 100,00 %</b>
<b>Izvor financ.</b>	<b>1.2. PRIHODI OD POREZA ZA</b>	<b>1.331.550,00</b>	<b>1.331.514,25 100,00 %</b>
451	Dodatna ulaganja na građevinskim objektima	1.331.550,00	1.331.514,25 100,00%
4511	Dodatna ulaganja na građevinskim objektima	1.331.550,00	1.331.514,25 100,00%
<b>Program</b>	<b>1076 DODATNI PROGRAMI IZNAD ZAKONSKOG STANDARDA SREDNJEG ŠKOLSTVA ŽUPANIJE</b>	<b>16.720.000,00</b>	<b>14.365.539,58 85,92%</b>
<b>Aktivnost</b>	<b>09 A100070 SUFINANCIRANJE PRIJEVOZA UČENIKA SŠ</b>	<b>11.250.000,00</b>	<b>9.484.425,06 84,31%</b>
<b>Izvor financ.</b>	<b>1. OPĆI PRIHODI I PRIMICI</b>	<b>3.000.000,00</b>	<b>2.777.541,72 92,58 %</b>
<b>Izvor financ.</b>	<b>1.1. PRIHODI OD POREZA ZA REDOVNU</b>	<b>3.000.000,00</b>	<b>2.777.541,72 92,58 %</b>
372	Ostale naknade građanima i kućanstvima iz proračuna	3.000.000,00	2.777.541,72 92,58%
3722	Naknade građanima i kućanstvima u naravi	3.000.000,00	2.777.541,72 92,58%
<b>Izvor financ.</b>	<b>5. POMOĆI</b>	<b>8.250.000,00</b>	<b>6.706.883,34 81,30 %</b>
<b>Izvor financ.</b>	<b>5.2. POMOĆI IZ PRORAČUNA</b>	<b>8.250.000,00</b>	<b>6.706.883,34 81,30 %</b>
372	Ostale naknade građanima i kućanstvima iz proračuna	8.250.000,00	6.706.883,34 81,30%
3722	Naknade građanima i kućanstvima u naravi	8.250.000,00	6.706.883,34 81,30%
<b>Aktivnost</b>	<b>09 A100190 PROGRAMI IZNAD ZAKONSKOG STANDARDA ŽUPANIJE</b>	<b>5.470.000,00</b>	<b>4.881.114,52 89,23%</b>
<b>Izvor financ.</b>	<b>1. OPĆI PRIHODI I PRIMICI</b>	<b>2.127.000,00</b>	<b>1.550.906,67 72,92 %</b>
<b>Izvor financ.</b>	<b>1.1. PRIHODI OD POREZA ZA REDOVNU</b>	<b>2.127.000,00</b>	<b>1.550.906,67 72,92 %</b>
322	Rashodi za materijal i energiju	12.000,00	0,00 0,00%
3222	Materijal i sirovine	12.000,00	0,00 0,00%
323	Rashodi za usluge	1.987.000,00	1.545.386,67 77,77%
3235	Zakupnine i najamnine	1.900.000,00	1.492.574,17 78,56%

Brojčana oznaka i naziv razdjela, glave, izvora financiranja, programa, aktivnosti i projekta te računa ekonomske klasifikacije	Izvorni plan za proračunsku godinu	Izvršenje za proračunsku godinu	Indeks izvršenja za proračunsku godinu u odnosu na izvorni plan za proračunsku godinu
1	2	3	4
3237	Intelektualne i osobne usluge	50.000,00	52.812,50 105,63%
3238	Računalne usluge	37.000,00	0,00 0,00%
324	Naknade troškova osobama izvan radnog odnosa	20.000,00	0,00 0,00%
3241	Naknade troškova osobama izvan radnog odnosa	20.000,00	0,00 0,00%
343	Ostali financijski rashodi	78.000,00	5.520,00 7,08%
3434	Ostali nespomenuti financijski rashodi	78.000,00	5.520,00 7,08%
366	Pomoći proračunskim korisnicima drugih proračuna	30.000,00	0,00 0,00%
3661	Tekuće pomoći proračunskim korisnicima drugih proračuna	30.000,00	0,00 0,00%
<b>Izvor financ.</b>	<b>5. POMOĆI</b>	<b>3.343.000,00</b>	<b>3.330.207,85 99,62 %</b>
<b>Izvor financ.</b>	<b>5.2. POMOĆI IZ PRORAČUNA</b>	<b>3.343.000,00</b>	<b>3.330.207,85 99,62 %</b>
323	Rashodi za usluge	3.343.000,00	3.330.207,85 99,62%
3235	Zakupnine i najamnine	3.343.000,00	3.330.207,85 99,62%
<b>Program</b>	<b>1077 DODATNI PROGRAMI IZNAD ZAKONSKOG STANDARDA-PRORAČUNSKI KORISNICI</b>	<b>82.004.296,29</b>	<b>77.400.607,35 94,39%</b>
<b>Aktivnost</b>	<b>09 A100185 IZNAD ZAKONSKOG STANDARDA PRORAČUNSKIH KORISNIKA</b>	<b>79.318.170,93</b>	<b>75.711.028,31 95,45%</b>
<b>Izvor financ.</b>	<b>1. OPĆI PRIHODI I PRIMICI</b>	<b>232.074,88</b>	<b>119.370,77 51,44 %</b>
<b>Izvor financ.</b>	<b>1.1. PRIHODI OD POREZA ZA REDOVNU</b>	<b>232.074,88</b>	<b>119.370,77 51,44 %</b>
312	Ostali rashodi za zaposlene	55.000,00	0,00 0,00%
3121	Ostali rashodi za zaposlene	55.000,00	0,00 0,00%
322	Rashodi za materijal i energiju	37.507,46	27.270,72 72,71%
3221	Uredski materijal i ostali materijalni rashodi	10.184,48	10.212,26 100,27%
3222	Materijal i sirovine	27.322,98	17.058,46 62,43%
323	Rashodi za usluge	124.567,42	92.100,05 73,94%
3231	Usluge telefona, pošte i prijevoza	33.241,00	8.866,00 26,67%
3237	Intelektualne i osobne usluge	91.326,42	83.234,05 91,14%
372	Ostale naknade građanima i kućanstvima iz proračuna	15.000,00	0,00 0,00%
3721	Naknade građanima i kućanstvima u novcu	15.000,00	0,00 0,00%
<b>Izvor financ.</b>	<b>3. VLASTITI PRIHODI</b>	<b>2.132.735,00</b>	<b>1.470.931,32 68,97 %</b>
<b>Izvor financ.</b>	<b>3.1. VLASTITI PRIHODI - PRORAČUNSKI</b>	<b>2.132.735,00</b>	<b>1.470.931,32 68,97 %</b>
311	Plaće (Bruto)	247.000,00	130.947,13 53,02%
3111	Plaće za redovan rad	235.000,00	130.947,13 55,72%
3113	Plaće za prekovremeni rad	12.000,00	0,00 0,00%
313	Doprinosi na plaće	44.500,00	21.591,87 48,52%
3132	Doprinosi za obvezno zdravstveno osiguranje	44.500,00	21.591,87 48,52%
321	Naknade troškova zaposlenima	28.600,00	2.902,00 10,15%
3211	Službena putovanja	20.500,00	2.902,00 14,16%
3213	Stručno usavršavanje zaposlenika	6.600,00	0,00 0,00%
3214	Ostale naknade troškova zaposlenima	1.500,00	0,00 0,00%
322	Rashodi za materijal i energiju	180.803,00	131.037,90 72,48%
3221	Uredski materijal i ostali materijalni rashodi	45.641,00	38.627,82 84,63%
3222	Materijal i sirovine	2.000,00	0,00 0,00%
3223	Energija	14.000,00	6.557,45 46,84%

Brojčana oznaka i naziv razdjela, glave, izvora financiranja, programa, aktivnosti i projekta te računa ekonomske klasifikacije	Izvorni plan za proračunsku godinu	Izvršenje za proračunsku godinu	Indeks izvršenja za proračunsku godinu u odnosu na izvorni plan za proračunsku godinu
1	2	3	4
3224	Materijal i dijelovi za tekuće i investicijsko održavanje	84.000,00	74.170,73 88,30%
3225	Sitni inventar i auto gume	29.462,00	6.045,90 20,52%
3227	Službena, radna i zaštitna odjeća i obuća	5.700,00	5.636,00 98,88%
323	Rashodi za usluge	1.361.114,00	997.947,88 73,32%
3231	Usluge telefona, pošte i prijevoza	26.857,00	4.086,11 15,21%
3232	Usluge tekućeg i investicijskog održavanja	263.682,00	79.267,75 30,06%
3233	Usluge promidžbe i informiranja	5.000,00	1.643,75 32,88%
3234	Komunalne usluge	52.175,00	23.881,36 45,77%
3235	Zakupnine i najamnine	20.400,00	0,00 0,00%
3236	Zdravstvene i veterinarske usluge	20.000,00	20.435,03 102,18%
3237	Intelektualne i osobne usluge	938.000,00	847.958,24 90,40%
3238	Računalne usluge	4.100,00	3.125,00 76,22%
3239	Ostale usluge	30.900,00	17.550,64 56,80%
324	Naknade troškova osobama izvan radnog odnosa	3.000,00	0,00 0,00%
3241	Naknade troškova osobama izvan radnog odnosa	3.000,00	0,00 0,00%
329	Ostali nespomenuti rashodi poslovanja	264.518,00	172.146,05 65,08%
3292	Premije osiguranja	13.900,00	0,00 0,00%
3293	Reprezentacija	2.500,00	0,00 0,00%
3294	Članarine i norme	500,00	200,00 40,00%
3295	Pristojbe i naknade	2.900,00	675,00 23,28%
3299	Ostali nespomenuti rashodi poslovanja	244.718,00	171.271,05 69,99%
343	Ostali financijski rashodi	2.200,00	14.358,49 652,66%
3431	Bankarske usluge i usluge platnog prometa	1.000,00	0,00 0,00%
3433	Zatezne kamate	200,00	0,00 0,00%
3434	Ostali nespomenuti financijski rashodi	1.000,00	14.358,49 1.435,85
369	Prijenosi između proračunskih korisnika istog proračuna	1.000,00	0,00 0,00%
3691	Tekući prijenosi između proračunskih korisnika istog proračuna	1.000,00	0,00 0,00%
<b>Izvor financ.</b>	<b>4. PRIHODI ZA POSEBNE NAMJENE</b>	<b>824.601,36</b>	<b>425.843,42 51,64 %</b>
<b>Izvor financ.</b>	<b>4.5. OSTALI NESPOMENUTI PRIHODI -</b>	<b>824.601,36</b>	<b>425.843,42 51,64 %</b>
312	Ostali rashodi za zaposlene	5.000,00	5.000,00 100,00%
3121	Ostali rashodi za zaposlene	5.000,00	5.000,00 100,00%
321	Naknade troškova zaposlenima	53.104,00	13.378,30 25,19%
3211	Službena putovanja	40.104,00	8.993,00 22,42%
3213	Stručno usavršavanje zaposlenika	4.000,00	3.225,00 80,63%
3214	Ostale naknade troškova zaposlenima	9.000,00	1.160,30 12,89%
322	Rashodi za materijal i energiju	185.315,00	135.732,21 73,24%
3221	Uredski materijal i ostali materijalni rashodi	115.815,00	62.089,56 53,61%
3222	Materijal i sirovine	4.000,00	3.934,10 98,35%
3223	Energija	1.000,00	618,46 61,85%
3224	Materijal i dijelovi za tekuće i investicijsko održavanje	15.000,00	29.624,91 197,50%
3225	Sitni inventar i auto gume	40.500,00	33.260,77 82,13%
3227	Službena, radna i zaštitna odjeća i obuća	9.000,00	6.204,41 68,94%
323	Rashodi za usluge	464.597,36	198.823,16 42,79%
3231	Usluge telefona, pošte i prijevoza	78.300,00	29.131,83 37,21%
3232	Usluge tekućeg i investicijskog održavanja	177.297,36	50.464,18 28,46%
3233	Usluge promidžbe i informiranja	10.000,00	8.595,00 85,95%
3234	Komunalne usluge	30.000,00	28.419,21 94,73%

Brojčana oznaka i naziv razdjela, glave, izvora financiranja, programa, aktivnosti i projekta te računa ekonomske klasifikacije	Izvorni plan za proračunsku godinu	Izvršenje za proračunsku godinu	Indeks izvršenja za proračunsku godinu u odnosu na izvorni plan za proračunsku godinu	
1	2	3	4	
3235	Zakupnine i najamnine	6.000,00	5.175,00	86,25%
3236	Zdravstvene i veterinarske usluge	15.000,00	12.204,59	81,36%
3237	Intelektualne i osobne usluge	23.000,00	5.692,50	24,75%
3238	Računalne usluge	33.000,00	30.894,03	93,62%
3239	Ostale usluge	92.000,00	28.246,82	30,70%
329	Ostali nespomenuti rashodi poslovanja	105.585,00	65.281,85	61,83%
3291	Naknade za rad predstavničkih i izvršnih tijela, povjerenstava i slično	5.000,00	1.671,31	33,43%
3292	Premije osiguranja	36.900,00	23.352,00	63,28%
3293	Reprezentacija	2.000,00	112,46	5,62%
3294	Članarine i norme	1.000,00	0,00	0,00%
3295	Pristojbe i naknade	5.000,00	1.332,50	26,65%
3299	Ostali nespomenuti rashodi poslovanja	55.685,00	38.813,58	69,70%
343	Ostali financijski rashodi	2.000,00	669,38	33,47%
3431	Bankarske usluge i usluge platnog prometa	2.000,00	669,38	33,47%
372	Ostale naknade građanima i kućanstvima iz proračuna	2.000,00	0,00	0,00%
3722	Naknade građanima i kućanstvima u naravi	2.000,00	0,00	0,00%
381	Tekuće donacije	7.000,00	6.958,52	99,41%
3812	Tekuće donacije u naravi	7.000,00	6.958,52	99,41%
<b>Izvor financ.</b>	<b>5. POMOĆI</b>	<b>1.059.303,52</b>	<b>533.143,58</b>	<b>50,33 %</b>
<b>Izvor financ.</b>	<b>5.5. POMOĆI - PRORAČUNSKI KORISNICI</b>	<b>1.057.303,52</b>	<b>533.143,58</b>	<b>50,42 %</b>
311	Plaće (Bruto)	57.900,00	20.509,06	35,42%
3111	Plaće za redovan rad	57.900,00	20.509,06	35,42%
312	Ostali rashodi za zaposlene	42.000,00	7.092,01	16,89%
3121	Ostali rashodi za zaposlene	42.000,00	7.092,01	16,89%
313	Doprinosi na plaće	18.900,00	8.013,84	42,40%
3132	Doprinosi za obvezno zdravstveno osiguranje	18.700,00	7.880,56	42,14%
3133	Doprinosi za obvezno osiguranje u slučaju nezaposlenosti	200,00	133,28	66,64%
321	Naknade troškova zaposlenima	50.800,00	7.651,40	15,06%
3211	Službena putovanja	36.600,00	7.344,20	20,07%
3212	Naknade za prijevoz, za rad na terenu i odvojeni život	6.200,00	179,20	2,89%
3213	Stručno usavršavanje zaposlenika	1.500,00	0,00	0,00%
3214	Ostale naknade troškova zaposlenima	6.500,00	128,00	1,97%
322	Rashodi za materijal i energiju	292.230,52	189.413,01	64,82%
3221	Uredski materijal i ostali materijalni rashodi	138.355,00	113.932,83	82,35%
3222	Materijal i sirovine	13.800,00	1.538,70	11,15%
3224	Materijal i dijelovi za tekuće i investicijsko održavanje	1.090,00	1.090,00	100,00%
3225	Sitni inventar i auto gume	133.985,52	69.451,46	51,84%
3227	Službena, radna i zaštitna odjeća i obuća	5.000,00	3.400,02	68,00%
323	Rashodi za usluge	202.576,00	54.459,31	26,88%
3231	Usluge telefona, pošte i prijevoza	132.137,00	33.768,00	25,56%
3232	Usluge tekućeg i investicijskog održavanja	9.500,00	9.175,00	96,58%
3235	Zakupnine i najamnine	4.439,00	8.939,07	201,38%
3237	Intelektualne i osobne usluge	18.000,00	2.415,50	13,42%
3239	Ostale usluge	38.500,00	161,74	0,42%
324	Naknade troškova osobama izvan radnog odnosa	135.104,00	41.682,17	30,85%
3241	Naknade troškova osobama izvan radnog odnosa	135.104,00	41.682,17	30,85%

Brojčana oznaka i naziv razdjela, glave, izvora financiranja, programa, aktivnosti i projekta te računa ekonomske klasifikacije	Izvorni plan za proračunsku godinu	Izvršenje za proračunsku godinu	Indeks izvršenja za proračunsku godinu u odnosu na izvorni plan za proračunsku godinu
1	2	3	4
329	Ostali nespomenuti rashodi poslovanja	50.693,00	16.425,22 32,40%
3293	Reprezentacija	6.893,00	1.121,45 16,27%
3295	Pristojbe i naknade	1.400,00	1.350,00 96,43%
3296	Troškovi sudskih postupaka	4.000,00	3.984,37 99,61%
3299	Ostali nespomenuti rashodi poslovanja	38.400,00	9.969,40 25,96%
343	Ostali financijski rashodi	2.900,00	2.808,73 96,85%
3433	Zatezne kamate	2.900,00	2.808,73 96,85%
372	Ostale naknade građanima i kućanstvima iz proračuna	158.500,00	147.731,35 93,21%
3721	Naknade građanima i kućanstvima u novcu	142.000,00	74.287,20 52,31%
3722	Naknade građanima i kućanstvima u naravi	16.500,00	73.444,15 445,12%
422	Postrojenja i oprema	39.000,00	36.597,49 93,84%
4224	Medicinska i laboratorijska oprema	10.000,00	7.960,58 79,61%
4226	Sportska i glazbena oprema	29.000,00	28.636,91 98,75%
424	Knjige, umjetnička djela i ostale izložbene vrijednosti	6.700,00	759,99 11,34%
4241	Knjige	6.700,00	759,99 11,34%
<b>Izvor financ.</b>	<b>5.8. SREDSTVA EU - PRORAČUNSKI</b>	<b>2.000,00</b>	<b>0,00 0,00 %</b>
322	Rashodi za materijal i energiju	1.000,00	0,00 0,00%
3221	Uredski materijal i ostali materijalni rashodi	1.000,00	0,00 0,00%
343	Ostali financijski rashodi	1.000,00	0,00 0,00%
3431	Bankarske usluge i usluge platnog prometa	1.000,00	0,00 0,00%
<b>Izvor financ.</b>	<b>6. DONACIJE</b>	<b>199.627,00</b>	<b>28.657,58 14,36 %</b>
<b>Izvor financ.</b>	<b>6.3. DONACIJE-PK</b>	<b>199.627,00</b>	<b>28.657,58 14,36 %</b>
321	Naknade troškova zaposlenima	49.020,00	0,00 0,00%
3211	Službena putovanja	47.720,00	0,00 0,00%
3213	Stručno usavršavanje zaposlenika	1.300,00	0,00 0,00%
322	Rashodi za materijal i energiju	57.708,00	17.215,47 29,83%
3221	Uredski materijal i ostali materijalni rashodi	39.000,00	9.154,34 23,47%
3222	Materijal i sirovine	308,00	308,00 100,00%
3225	Sitni inventar i auto gume	17.400,00	7.753,13 44,56%
3227	Službena, radna i zaštitna odjeća i obuća	1.000,00	0,00 0,00%
323	Rashodi za usluge	60.968,00	6.916,89 11,35%
3231	Usluge telefona, pošte i prijevoza	11.000,00	0,00 0,00%
3237	Intelektualne i osobne usluge	16.000,00	0,00 0,00%
3239	Ostale usluge	33.968,00	6.916,89 20,36%
324	Naknade troškova osobama izvan radnog odnosa	17.700,00	1.200,00 6,78%
3241	Naknade troškova osobama izvan radnog odnosa	17.700,00	1.200,00 6,78%
329	Ostali nespomenuti rashodi poslovanja	14.231,00	3.325,22 23,37%
3293	Reprezentacija	10.000,00	0,00 0,00%
3299	Ostali nespomenuti rashodi poslovanja	4.231,00	3.325,22 78,59%
<b>Izvor financ.</b>	<b>7. PRIHODI OD PRODAJE IMOVINE I</b>	<b>29.726,00</b>	<b>3.110,00 10,46 %</b>
<b>Izvor financ.</b>	<b>7.3. PRIHODI OD NAKNADE ŠTETA S</b>	<b>29.726,00</b>	<b>3.110,00 10,46 %</b>
323	Rashodi za usluge	29.726,00	3.110,00 10,46%
3232	Usluge tekućeg i investicijskog održavanja	29.726,00	3.110,00 10,46%
<b>Izvor financ.</b>	<b>9. ŠKOLE-MINISTARSTVO</b>	<b>74.840.103,17</b>	<b>73.129.971,64 97,71 %</b>
<b>Izvor financ.</b>	<b>9.1. MINISTARSTVO</b>	<b>74.840.103,17</b>	<b>73.129.971,64 97,71 %</b>
311	Plaće (Bruto)	62.091.367,54	60.585.248,65 97,57%
3111	Plaće za redovan rad	60.635.793,96	59.040.852,66 97,37%
3113	Plaće za prekovremeni rad	1.345.573,58	1.469.703,81 109,23%

Brojčana oznaka i naziv razdjela, glave, izvora financiranja, programa, aktivnosti i projekta te računa ekonomske klasifikacije	Izvorni plan za proračunsku godinu	Izvršenje za proračunsku godinu	Indeks izvršenja za proračunsku godinu u odnosu na izvorni plan za proračunsku godinu
1	2	3	4
3114	Plaće za posebne uvjete rada	110.000,00	74.692,18 67,90%
312	Ostali rashodi za zaposlene	2.668.240,63	2.560.838,15 95,97%
3121	Ostali rashodi za zaposlene	2.668.240,63	2.560.838,15 95,97%
313	Doprinosi na plaće	9.855.595,00	9.847.896,81 99,92%
3132	Doprinosi za obvezno zdravstveno osiguranje	9.827.095,00	9.825.740,56 99,99%
3133	Doprinosi za obvezno osiguranje u slučaju nezaposlenosti	28.500,00	22.156,25 77,74%
323	Rashodi za usluge	39.000,00	32.116,01 82,35%
3237	Intelektualne i osobne usluge	39.000,00	32.116,01 82,35%
329	Ostali nespomenuti rashodi poslovanja	185.900,00	103.872,02 55,88%
3295	Pristojbe i naknade	158.900,00	103.872,02 65,37%
3299	Ostali nespomenuti rashodi poslovanja	27.000,00	0,00 0,00%
<b>Kapitalni</b>	<b>09 K100040 OPREMANJE SŠ</b>	<b>971.558,70</b>	<b>673.803,05 69,35%</b>
<b>Izvor financ.</b>	<b>3. VLASTITI PRIHODI</b>	<b>132.964,00</b>	<b>101.336,32 76,21 %</b>
<b>Izvor financ.</b>	<b>3.1. VLASTITI PRIHODI - PRORAČUNSKI</b>	<b>132.964,00</b>	<b>101.336,32 76,21 %</b>
422	Postrojenja i oprema	130.964,00	43.967,31 33,57%
4221	Uredska oprema i namještaj	40.464,00	18.800,06 46,46%
4223	Oprema za održavanje i zaštitu	9.000,00	0,00 0,00%
4225	Instrumenti, uređaji i strojevi	69.500,00	9.050,63 13,02%
4227	Uređaji, strojevi i oprema za ostale namjene	12.000,00	16.116,62 134,31%
423	Prijevozna sredstva	0,00	56.700,00 0,00%
4231	Prijevozna sredstva u cestovnom prometu	0,00	56.700,00 0,00%
424	Knjige, umjetnička djela i ostale izložbene vrijednosti	2.000,00	669,01 33,45%
4241	Knjige	2.000,00	669,01 33,45%
<b>Izvor financ.</b>	<b>4. PRIHODI ZA POSEBNE NAMJENE</b>	<b>290.000,00</b>	<b>223.727,65 77,15 %</b>
<b>Izvor financ.</b>	<b>4.5. OSTALI NESPOMENUTI PRIHODI -</b>	<b>290.000,00</b>	<b>223.727,65 77,15 %</b>
422	Postrojenja i oprema	288.000,00	223.529,20 77,61%
4221	Uredska oprema i namještaj	5.000,00	4.222,50 84,45%
4222	Komunikacijska oprema	900,00	0,00 0,00%
4223	Oprema za održavanje i zaštitu	4.100,00	0,00 0,00%
4226	Sportska i glazbena oprema	5.600,00	0,00 0,00%
4227	Uređaji, strojevi i oprema za ostale namjene	272.400,00	219.306,70 80,51%
424	Knjige, umjetnička djela i ostale izložbene vrijednosti	2.000,00	198,45 9,92%
4241	Knjige	2.000,00	198,45 9,92%
<b>Izvor financ.</b>	<b>5. POMOĆI</b>	<b>450.203,00</b>	<b>298.943,58 66,40 %</b>
<b>Izvor financ.</b>	<b>5.5. POMOĆI - PRORAČUNSKI KORISNICI</b>	<b>450.203,00</b>	<b>298.943,58 66,40 %</b>
422	Postrojenja i oprema	387.903,00	244.338,33 62,99%
4221	Uredska oprema i namještaj	170.770,00	74.644,50 43,71%
4223	Oprema za održavanje i zaštitu	4.000,00	0,00 0,00%
4225	Instrumenti, uređaji i strojevi	130.000,00	91.519,02 70,40%
4226	Sportska i glazbena oprema	4.000,00	3.990,00 99,75%
4227	Uređaji, strojevi i oprema za ostale namjene	79.133,00	74.184,81 93,75%
424	Knjige, umjetnička djela i ostale izložbene vrijednosti	62.300,00	54.605,25 87,65%
4241	Knjige	62.300,00	54.605,25 87,65%
<b>Izvor financ.</b>	<b>6. DONACIJE</b>	<b>64.691,70</b>	<b>39.075,14 60,40 %</b>
<b>Izvor financ.</b>	<b>6.3. DONACIJE-PK</b>	<b>64.691,70</b>	<b>39.075,14 60,40 %</b>
422	Postrojenja i oprema	52.133,70	27.935,25 53,58%
4221	Uredska oprema i namještaj	43.688,00	27.935,25 63,94%
4227	Uređaji, strojevi i oprema za ostale namjene	8.445,70	0,00 0,00%

Brojčana oznaka i naziv razdjela, glave, izvora financiranja, programa, aktivnosti i projekta te računa ekonomske klasifikacije	Izvorni plan za proračunsku godinu	Izvršenje za proračunsku godinu	Indeks izvršenja za proračunsku godinu u odnosu na izvorni plan za proračunsku godinu
1	2	3	4
424	Knjige, umjetnička djela i ostale izložbene vrijednosti	12.558,00	11.139,89 88,71%
4241	Knjige	12.558,00	11.139,89 88,71%
<b>Izvor financ.</b>	<b>7. PRIHODI OD PRODAJE IMOVINE I</b>	<b>33.700,00</b>	<b>10.720,36 31,81 %</b>
<b>Izvor financ.</b>	<b>7.2. PRIHODI OD PRODAJE</b>	<b>27.700,00</b>	<b>10.720,36 38,70 %</b>
422	Postrojenja i oprema	27.700,00	10.720,36 38,70%
4221	Uredska oprema i namještaj	27.700,00	10.720,36 38,70%
<b>Izvor financ.</b>	<b>7.3. PRIHODI OD NAKNADE ŠTETA S</b>	<b>6.000,00</b>	<b>0,00 0,00 %</b>
422	Postrojenja i oprema	6.000,00	0,00 0,00%
4221	Uredska oprema i namještaj	6.000,00	0,00 0,00%
<b>Aktivnost</b>	<b>09 A100134 GOSPODARSKA DJELATNOST GOSPODARSKE ŠKOLE KRIŽEVCI</b>	<b>1.289.566,66</b>	<b>894.664,31 69,38%</b>
<b>Izvor financ.</b>	<b>3. VLASTITI PRIHODI</b>	<b>1.289.566,66</b>	<b>894.664,31 69,38 %</b>
<b>Izvor financ.</b>	<b>3.1. VLASTITI PRIHODI - PRORAČUNSKI</b>	<b>1.289.566,66</b>	<b>894.664,31 69,38 %</b>
321	Naknade troškova zaposlenima	11.466,66	0,00 0,00%
3211	Službena putovanja	6.966,66	0,00 0,00%
3213	Stručno usavršavanje zaposlenika	1.500,00	0,00 0,00%
3214	Ostale naknade troškova zaposlenima	3.000,00	0,00 0,00%
322	Rashodi za materijal i energiju	489.300,00	335.500,19 68,57%
3221	Uredski materijal i ostali materijalni rashodi	68.300,00	60.024,19 87,88%
3222	Materijal i sirovine	343.000,00	232.999,29 67,93%
3223	Energija	17.000,00	10.205,46 60,03%
3224	Materijal i dijelovi za tekuće i investicijsko održavanje	41.000,00	25.414,35 61,99%
3225	Sitni inventar i auto gume	15.000,00	6.092,10 40,61%
3227	Službena, radna i zaštitna odjeća i obuća	5.000,00	764,80 15,30%
323	Rashodi za usluge	443.700,00	259.961,19 58,59%
3231	Usluge telefona, pošte i prijevoza	6.900,00	331,53 4,80%
3232	Usluge tekućeg i investicijskog održavanja	177.300,00	69.654,63 39,29%
3233	Usluge promidžbe i informiranja	3.500,00	0,00 0,00%
3234	Komunalne usluge	33.000,00	17.374,17 52,65%
3235	Zakupnine i najamnine	1.500,00	0,00 0,00%
3236	Zdravstvene i veterinarske usluge	71.000,00	58.677,09 82,64%
3237	Intelektualne i osobne usluge	19.000,00	568,01 2,99%
3238	Računalne usluge	10.000,00	5.965,00 59,65%
3239	Ostale usluge	121.500,00	107.390,76 88,39%
329	Ostali nespomenuti rashodi poslovanja	77.000,00	41.844,29 54,34%
3292	Premije osiguranja	38.000,00	28.588,07 75,23%
3293	Reprezentacija	1.500,00	453,52 30,23%
3294	Članarine i norme	2.000,00	0,00 0,00%
3295	Pristojbe i naknade	10.500,00	7.300,00 69,52%
3299	Ostali nespomenuti rashodi poslovanja	25.000,00	5.502,70 22,01%
342	Kamate za primljene kredite i zajmove	10.000,00	8.705,16 87,05%
3423	Kamate za primljene kredite i zajmove od kreditnih i ostalih financijskih institucija izvan javnog sektora	10.000,00	8.705,16 87,05%
343	Ostali financijski rashodi	3.100,00	0,74 0,02%
3431	Bankarske usluge i usluge platnog prometa	500,00	0,00 0,00%
3433	Zatezne kamate	100,00	0,74 0,74%
3434	Ostali nespomenuti financijski rashodi	2.500,00	0,00 0,00%



Brojčana oznaka i naziv razdjela, glave, izvora financiranja, programa, aktivnosti i projekta te računa ekonomske klasifikacije	Izvorni plan za proračunsku godinu	Izvršenje za proračunsku godinu	Indeks izvršenja za proračunsku godinu u odnosu na izvorni plan za proračunsku godinu
1	2	3	4
544	Otplata glavnice primljenih kredita i zajmova od kreditnih i ostalih financijskih institucija izvan javnog sektora	255.000,00	248.652,74 97,51%
5445	Otplata glavnice primljenih zajmova od ostalih tuzemnih financijskih institucija izvan javnog sektora	255.000,00	248.652,74 97,51%
<b>Kapitalni</b>	<b>09 K100087 GOSPODARSKA DJELATNOST GOSPODARSKE ŠKOLE KRIŽEVCI - OPREMANJE</b>	<b>425.000,00</b>	<b>121.111,68 28,50%</b>
<b>Izvor financ.</b>	<b>3. VLASTITI PRIHODI</b>	<b>425.000,00</b>	<b>121.111,68 28,50 %</b>
<b>Izvor financ.</b>	<b>3.1. VLASTITI PRIHODI - PRORAČUNSKI</b>	<b>425.000,00</b>	<b>121.111,68 28,50 %</b>
422	Postrojenja i oprema	150.000,00	32.205,78 21,47%
4221	Uredska oprema i namještaj	25.000,00	15.973,75 63,90%
4225	Instrumenti, uređaji i strojevi	20.000,00	0,00 0,00%
4227	Uređaji, strojevi i oprema za ostale namjene	105.000,00	16.232,03 15,46%
423	Prijevozna sredstva	180.000,00	0,00 0,00%
4231	Prijevozna sredstva u cestovnom prometu	180.000,00	0,00 0,00%
425	Višegodišnji nasadi i osnovno stado	5.000,00	0,00 0,00%
4251	Višegodišnji nasadi	5.000,00	0,00 0,00%
451	Dotatna ulaganja na građevinskim objektima	90.000,00	88.905,90 98,78%
4511	Dotatna ulaganja na građevinskim objektima	90.000,00	88.905,90 98,78%
<b>Program</b>	<b>1078 EU PROJEKTI</b>	<b>7.375.052,36</b>	<b>3.220.625,48 43,67%</b>
<b>Tekući</b>	<b>09 T100068 PRILIKA ZA SVE 3</b>	<b>1.638.398,40</b>	<b>1.309.139,24 79,90%</b>
<b>Izvor financ.</b>	<b>1. OPĆI PRIHODI I PRIMICI</b>	<b>7.846,00</b>	<b>21.111,18 269,07 %</b>
<b>Izvor financ.</b>	<b>1.1. PRIHODI OD POREZA ZA REDOVNU</b>	<b>7.846,00</b>	<b>21.111,18 269,07 %</b>
311	Plaće (Bruto)	6.366,00	16.963,28 266,47%
3111	Plaće za redovan rad	6.366,00	16.963,28 266,47%
313	Doprinosi na plaće	1.158,00	2.799,57 241,76%
3132	Doprinosi za obvezno zdravstveno osiguranje	1.158,00	2.799,57 241,76%
321	Naknade troškova zaposlenima	322,00	1.348,33 418,74%
3211	Službena putovanja	51,00	0,00 0,00%
3212	Naknade za prijevoz, za rad na terenu i odvojeni život	271,00	1.348,33 497,54%
<b>Izvor financ.</b>	<b>5. POMOĆI</b>	<b>1.630.552,40</b>	<b>1.288.028,06 78,99 %</b>
<b>Izvor financ.</b>	<b>5.2. POMOĆI IZ PRORAČUNA</b>	<b>70.086,40</b>	<b>52.041,56 74,25 %</b>
311	Plaće (Bruto)	26.149,00	21.587,06 82,55%
3111	Plaće za redovan rad	26.149,00	21.587,06 82,55%
313	Doprinosi na plaće	4.680,00	3.564,51 76,16%
3132	Doprinosi za obvezno zdravstveno osiguranje	4.680,00	3.564,51 76,16%
321	Naknade troškova zaposlenima	1.287,00	869,21 67,54%
3211	Službena putovanja	204,80	0,00 0,00%
3212	Naknade za prijevoz, za rad na terenu i odvojeni život	1.082,20	869,21 80,32%
369	Prijenosi između proračunskih korisnika istog proračuna	37.970,40	26.020,78 68,53%
3691	Tekući prijenosi između proračunskih korisnika istog proračuna	37.970,40	26.020,78 68,53%
<b>Izvor financ.</b>	<b>5.6. POMOĆI IZ PRORAČUNA - EU</b>	<b>1.560.466,00</b>	<b>1.235.986,50 79,21 %</b>
311	Plaće (Bruto)	578.235,00	512.692,32 88,67%
3111	Plaće za redovan rad	578.235,00	512.692,32 88,67%
313	Doprinosi na plaće	101.906,00	84.656,43 83,07%

Brojčana oznaka i naziv razdjela, glave, izvora financiranja, programa, aktivnosti i projekta te računa ekonomske klasifikacije	Izvorni plan za proračunsku godinu	Izvršenje za proračunsku godinu	Indeks izvršenja za proračunsku godinu u odnosu na izvorni plan za proračunsku godinu
1	2	3	4
3132	Doprinosi za obvezno zdravstveno osiguranje	101.906,00	84.656,43 83,07%
321	Naknade troškova zaposlenima	30.561,00	20.644,50 67,55%
3211	Službena putovanja	4.864,00	0,00 0,00%
3212	Naknade za prijevoz, za rad na terenu i odvojeni život	25.697,00	20.644,50 80,34%
369	Prijenosi između proračunskih korisnika istog proračuna	849.764,00	617.993,25 72,73%
3693	Tekući prijenosi između proračunskih korisnika istog proračuna temeljem prijenosa EU sredstava	849.764,00	617.993,25 72,73%
<b>Tekući</b>	<b>09 T100069 ŠKOLSKA SHEMA</b>	<b>282.316,58</b>	<b>237.767,25 84,22%</b>
<b>Izvor financ.</b>	<b>5. POMOĆI</b>	<b>282.316,58</b>	<b>237.767,25 84,22 %</b>
<b>Izvor financ.</b>	<b>5.6. POMOĆI IZ PRORAČUNA - EU</b>	<b>282.316,58</b>	<b>237.767,25 84,22 %</b>
322	Rashodi za materijal i energiju	142.917,37	117.852,23 82,46%
3222	Materijal i sirovine	142.917,37	117.852,23 82,46%
369	Prijenosi između proračunskih korisnika istog proračuna	139.399,21	119.915,02 86,02%
3693	Tekući prijenosi između proračunskih korisnika istog proračuna temeljem prijenosa EU sredstava	139.399,21	119.915,02 86,02%
<b>Tekući</b>	<b>09 T100082 PROJEKTI ERASMUS</b>	<b>1.526.336,28</b>	<b>356.694,71 23,37%</b>
<b>Izvor financ.</b>	<b>5. POMOĆI</b>	<b>1.526.336,28</b>	<b>356.694,71 23,37 %</b>
<b>Izvor financ.</b>	<b>5.8. SREDSTVA EU - PRORAČUNSKI</b>	<b>1.526.336,28</b>	<b>356.694,71 23,37 %</b>
311	Plaće (Bruto)	121.600,00	37.897,75 31,17%
3111	Plaće za redovan rad	91.600,00	22.813,33 24,91%
3113	Plaće za prekovremeni rad	30.000,00	15.084,42 50,28%
312	Ostali rashodi za zaposlene	1.000,00	1.000,00 100,00%
3121	Ostali rashodi za zaposlene	1.000,00	1.000,00 100,00%
313	Doprinosi na plaće	22.800,00	6.253,10 27,43%
3132	Doprinosi za obvezno zdravstveno osiguranje	21.700,00	6.253,10 28,82%
3133	Doprinosi za obvezno osiguranje u slučaju nezaposlenosti	1.100,00	0,00 0,00%
321	Naknade troškova zaposlenima	540.300,00	195.360,97 36,16%
3211	Službena putovanja	535.300,00	193.260,97 36,10%
3213	Stručno usavršavanje zaposlenika	5.000,00	2.100,00 42,00%
322	Rashodi za materijal i energiju	10.408,00	4.241,11 40,75%
3221	Uredski materijal i ostali materijalni rashodi	6.500,00	4.086,20 62,86%
3222	Materijal i sirovine	1.408,00	154,91 11,00%
3223	Energija	500,00	0,00 0,00%
3225	Sitni inventar i auto gume	1.000,00	0,00 0,00%
3227	Službena, radna i zaštitna odjeća i obuća	1.000,00	0,00 0,00%
323	Rashodi za usluge	157.915,00	23.388,36 14,81%
3231	Usluge telefona, pošte i prijevoza	141.000,00	20.015,00 14,20%
3233	Usluge promidžbe i informiranja	2.000,00	0,00 0,00%
3237	Intelektualne i osobne usluge	3.000,00	0,00 0,00%
3238	Računalne usluge	3.000,00	3.000,00 100,00%
3239	Ostale usluge	8.915,00	373,36 4,19%
324	Naknade troškova osobama izvan radnog odnosa	425.800,00	20.854,50 4,90%
3241	Naknade troškova osobama izvan radnog odnosa	425.800,00	20.854,50 4,90%
329	Ostali nespomenuti rashodi poslovanja	127.000,00	45.457,08 35,79%

Brojčana oznaka i naziv razdjela, glave, izvora financiranja, programa, aktivnosti i projekta te računa ekonomske klasifikacije	Izvorni plan za proračunsku godinu	Izvršenje za proračunsku godinu	Indeks izvršenja za proračunsku godinu u odnosu na izvorni plan za proračunsku godinu
1	2	3	4
3292	Premije osiguranja	1.000,00	0,00 0,00%
3293	Reprezentacija	3.000,00	253,15 8,44%
3299	Ostali nespomenuti rashodi poslovanja	123.000,00	45.203,93 36,75%
343	Ostali financijski rashodi	4.000,00	3.166,65 79,17%
3431	Bankarske usluge i usluge platnog prometa	4.000,00	3.166,65 79,17%
368	Pomoći temeljem prijenosa EU sredstava	20.000,00	19.075,19 95,38%
3681	Tekuće pomoći temeljem prijenosa EU sredstava	20.000,00	19.075,19 95,38%
369	Prijenosi između proračunskih korisnika istog proračuna	45.000,00	0,00 0,00%
3693	Tekući prijenosi između proračunskih korisnika istog proračuna temeljem prijenosa EU sredstava	45.000,00	0,00 0,00%
422	Postrojenja i oprema	50.513,28	0,00 0,00%
4221	Uredska oprema i namještaj	5.000,00	0,00 0,00%
4225	Instrumenti, uređaji i strojevi	20.000,00	0,00 0,00%
4227	Uređaji, strojevi i oprema za ostale namjene	25.513,28	0,00 0,00%
<b>Tekući</b>	<b>09 T100066 EU PROJEKTI - SREDNJE ŠKOLE</b>	<b>396.427,10</b>	<b>373.002,11 94,09%</b>
<b>Izvor financ.</b>	<b>1. OPĆI PRIHODI I PRIMICI</b>	<b>100.827,10</b>	<b>0,00 0,00 %</b>
<b>Izvor financ.</b>	<b>1.9. OPĆI PRIHODI I PRIMICI ZA</b>	<b>100.827,10</b>	<b>0,00 0,00 %</b>
322	Rashodi za materijal i energiju	20.000,00	0,00 0,00%
3225	Sitni inventar i auto gume	20.000,00	0,00 0,00%
343	Ostali financijski rashodi	1.100,00	0,00 0,00%
3431	Bankarske usluge i usluge platnog prometa	1.100,00	0,00 0,00%
422	Postrojenja i oprema	79.727,10	0,00 0,00%
4227	Uređaji, strojevi i oprema za ostale namjene	79.727,10	0,00 0,00%
<b>Izvor financ.</b>	<b>5. POMOĆI</b>	<b>295.600,00</b>	<b>373.002,11 126,18 %</b>
<b>Izvor financ.</b>	<b>5.8. SREDSTVA EU - PRORAČUNSKI</b>	<b>295.600,00</b>	<b>373.002,11 126,18 %</b>
311	Plaće (Bruto)	15.000,00	0,00 0,00%
3113	Plaće za prekovremeni rad	15.000,00	0,00 0,00%
313	Doprinosi na plaće	2.600,00	0,00 0,00%
3132	Doprinosi za obvezno zdravstveno osiguranje	2.330,00	0,00 0,00%
3133	Doprinosi za obvezno osiguranje u slučaju nezaposlenosti	270,00	0,00 0,00%
321	Naknade troškova zaposlenima	0,00	8.534,90 0,00%
3211	Službena putovanja	0,00	8.534,90 0,00%
322	Rashodi za materijal i energiju	0,00	16.842,10 0,00%
3225	Sitni inventar i auto gume	0,00	16.842,10 0,00%
323	Rashodi za usluge	10.000,00	0,00 0,00%
3231	Usluge telefona, pošte i prijevoza	10.000,00	0,00 0,00%
329	Ostali nespomenuti rashodi poslovanja	0,00	1.243,61 0,00%
3299	Ostali nespomenuti rashodi poslovanja	0,00	1.243,61 0,00%
343	Ostali financijski rashodi	1.000,00	866,50 86,65%
3431	Bankarske usluge i usluge platnog prometa	1.000,00	866,50 86,65%
422	Postrojenja i oprema	0,00	78.797,28 0,00%
4227	Uređaji, strojevi i oprema za ostale namjene	0,00	78.797,28 0,00%
451	Dodatna ulaganja na građevinskim objektima	267.000,00	266.717,72 99,89%
4511	Dodatna ulaganja na građevinskim objektima	267.000,00	266.717,72 99,89%

Brojčana oznaka i naziv razdjela, glave, izvora financiranja, programa, aktivnosti i projekta te računa ekonomske klasifikacije	Izvorni plan za proračunsku godinu	Izvršenje za proračunsku godinu	Indeks izvršenja za proračunsku godinu u odnosu na izvorni plan za proračunsku godinu
1	2	3	4
<b>Tekući T100084 CENTAR KOMPETENTNOSTI U KKŽ-CEKOM</b>	<b>1.477.374,00</b>	<b>771.018,84</b>	<b>52,19%</b>
<b>Izvor financ. 5. POMOĆI</b>	<b>1.477.374,00</b>	<b>771.018,84</b>	<b>52,19 %</b>
<b>Izvor financ. 5.9. EU PROJEKTI-KORISNICI I ŽUPANIJA</b>	<b>1.477.374,00</b>	<b>771.018,84</b>	<b>52,19 %</b>
311 Plaće (Bruto)	86.003,00	83.800,39	97,44%
3111 Plaće za redovan rad	86.003,00	83.800,39	97,44%
313 Doprinosi na plaće	14.196,00	13.827,01	97,40%
3132 Doprinosi za obvezno zdravstveno osiguranje	14.196,00	13.827,01	97,40%
322 Rashodi za materijal i energiju	13.236,00	13.901,06	105,02%
3221 Uredski materijal i ostali materijalni rashodi	13.236,00	13.901,06	105,02%
323 Rashodi za usluge	636.730,00	449.600,00	70,61%
3233 Usluge promidžbe i informiranja	36.730,00	9.250,00	25,18%
3237 Intelektualne i osobne usluge	600.000,00	440.350,00	73,39%
329 Ostali nespomenuti rashodi poslovanja	2.100,00	2.000,10	95,24%
3293 Reprezentacija	2.100,00	2.000,10	95,24%
369 Prijenosi između proračunskih korisnika istog proračuna	725.109,00	207.890,28	28,67%
3693 Tekući prijenosi između proračunskih korisnika istog proračuna temeljem prijena EU sredstava	725.109,00	207.890,28	28,67%
<b>Tekući T100089 RAZVOJ KOMPETENCIJA KROZ UČENJE TEMELJENO NA RADU</b>	<b>2.054.200,00</b>	<b>173.003,33</b>	<b>8,42%</b>
<b>Izvor financ. 5. POMOĆI</b>	<b>2.054.200,00</b>	<b>173.003,33</b>	<b>8,42 %</b>
<b>Izvor financ. 5.9. EU PROJEKTI-KORISNICI I ŽUPANIJA</b>	<b>2.054.200,00</b>	<b>173.003,33</b>	<b>8,42 %</b>
311 Plaće (Bruto)	527.000,00	138.645,81	26,31%
3111 Plaće za redovan rad	527.000,00	138.645,81	26,31%
313 Doprinosi na plaće	86.500,00	22.876,54	26,45%
3132 Doprinosi za obvezno zdravstveno osiguranje	86.500,00	22.876,54	26,45%
321 Naknade troškova zaposlenima	546.000,00	116,00	0,02%
3211 Službena putovanja	546.000,00	116,00	0,02%
322 Rashodi za materijal i energiju	74.500,00	0,00	0,00%
3221 Uredski materijal i ostali materijalni rashodi	74.500,00	0,00	0,00%
323 Rashodi za usluge	54.350,00	11.364,98	20,91%
3233 Usluge promidžbe i informiranja	54.350,00	11.364,98	20,91%
329 Ostali nespomenuti rashodi poslovanja	10.000,00	0,00	0,00%
3293 Reprezentacija	10.000,00	0,00	0,00%
369 Prijenosi između proračunskih korisnika istog proračuna	755.850,00	0,00	0,00%
3693 Tekući prijenosi između proračunskih korisnika istog proračuna temeljem prijena EU sredstava	755.850,00	0,00	0,00%
<b>Glava 00703 VISOKO OBRAZOVANJE</b>	<b>3.030.000,00</b>	<b>2.027.867,88</b>	<b>66,93%</b>
<b>Izvor financ. 1. OPĆI PRIHODI I PRIMICI</b>	<b>3.030.000,00</b>	<b>2.027.867,88</b>	<b>66,93 %</b>
<b>Izvor financ. 1.1. PRIHODI OD POREZA ZA REDOVNU DJELATNOST</b>	<b>3.030.000,00</b>	<b>2.027.867,88</b>	<b>66,93 %</b>
<b>Program 1034 JAVNE ŽUPANIJSKE POTREBE VISOKE NAOBRAZBE</b>	<b>3.030.000,00</b>	<b>2.027.867,88</b>	<b>66,93%</b>

Brojčana oznaka i naziv razdjela, glave, izvora financiranja, programa, aktivnosti i projekta te računa ekonomske klasifikacije	Izvorni plan za proračunsku godinu	Izvršenje za proračunsku godinu	Indeks izvršenja za proračunsku godinu u odnosu na izvorni plan za proračunsku godinu
1	2	3	4
<b>Aktivnost 09 A100058 KREDITIRANJE STUDENATA</b>	<b>20.000,00</b>	<b>20.000,00</b>	<b>100,00</b>
Izvor financ. 1. OPĆI PRIHODI I PRIMICI	20.000,00	20.000,00	100,00 %
Izvor financ. 1.1. PRIHODI OD POREZA ZA REDOVNU	20.000,00	20.000,00	100,00 %
381 Tekuće donacije	20.000,00	20.000,00	100,00%
3811 Tekuće donacije u novcu	20.000,00	20.000,00	100,00%
<b>Aktivnost 09 A100059 SUBVENCIONIRANJE KAMATE ZA STUDENTSKE KREDITE</b>	<b>2.300.000,00</b>	<b>1.342.367,88</b>	<b>58,36%</b>
Izvor financ. 1. OPĆI PRIHODI I PRIMICI	2.300.000,00	1.342.367,88	58,36 %
Izvor financ. 1.1. PRIHODI OD POREZA ZA REDOVNU	2.300.000,00	1.342.367,88	58,36 %
352 Subvencije trgovačkim društvima, poljoprivrednicima i obrtnicima izvan javnog sektora	2.300.000,00	1.342.367,88	58,36%
3521 Subvencije kreditnim i ostalim financijskim institucijama izvan javnog sektora	2.300.000,00	1.342.367,88	58,36%
<b>Aktivnost 09 A100072 SUFINANCIRANJE DJELATNOSTI HAZU, ZAVOD U KRIŽEVCIMA</b>	<b>100.000,00</b>	<b>96.600,00</b>	<b>96,60%</b>
Izvor financ. 1. OPĆI PRIHODI I PRIMICI	100.000,00	96.600,00	96,60 %
Izvor financ. 1.1. PRIHODI OD POREZA ZA REDOVNU	100.000,00	96.600,00	96,60 %
363 Pomoći unutar općeg proračuna	100.000,00	96.600,00	96,60%
3631 Tekuće pomoći unutar općeg proračuna	100.000,00	96.600,00	96,60%
<b>Aktivnost 09 A100149 STIPENDIRANJE STUDENATA</b>	<b>560.000,00</b>	<b>527.800,00</b>	<b>94,25%</b>
Izvor financ. 1. OPĆI PRIHODI I PRIMICI	560.000,00	527.800,00	94,25 %
Izvor financ. 1.1. PRIHODI OD POREZA ZA REDOVNU	560.000,00	527.800,00	94,25 %
381 Tekuće donacije	560.000,00	527.800,00	94,25%
3811 Tekuće donacije u novcu	560.000,00	527.800,00	94,25%
<b>Aktivnost 09 A100163 SUBVENCIONIRANJE OTPLATE ZA STUDENTSKE KREDITE U JEDNOKRATNOM IZNOSU</b>	<b>50.000,00</b>	<b>41.100,00</b>	<b>82,20%</b>
Izvor financ. 1. OPĆI PRIHODI I PRIMICI	50.000,00	41.100,00	82,20 %
Izvor financ. 1.1. PRIHODI OD POREZA ZA REDOVNU	50.000,00	41.100,00	82,20 %
352 Subvencije trgovačkim društvima, poljoprivrednicima i obrtnicima izvan javnog sektora	50.000,00	41.100,00	82,20%
3521 Subvencije kreditnim i ostalim financijskim institucijama izvan javnog sektora	50.000,00	41.100,00	82,20%
<b>Glava 00704 KULTURA</b>	<b>1.340.000,00</b>	<b>1.253.958,35</b>	<b>93,58%</b>
Izvor financ. 1. OPĆI PRIHODI I PRIMICI	1.340.000,00	1.253.958,35	93,58 %
Izvor financ. 1.1. PRIHODI OD POREZA ZA REDOVNU DJELATNOST	1.340.000,00	1.253.958,35	93,58 %
<b>Program 1057 USTANOVE U KULTURI</b>	<b>575.000,00</b>	<b>569.725,00</b>	<b>99,08%</b>
<b>Kapitalni 08 K100041 PROŠIRENJE KNJIŽNE GRAĐE</b>	<b>35.000,00</b>	<b>30.000,00</b>	<b>85,71%</b>

Brojčana oznaka i naziv razdjela, glave, izvora financiranja, programa, aktivnosti i projekta te računa ekonomske klasifikacije	Izvorni plan za proračunsku godinu	Izvršenje za proračunsku godinu	Indeks izvršenja za proračunsku godinu u odnosu na izvorni plan za proračunsku godinu
1	2	3	4
Izvor financ. 1. OPĆI PRIHODI I PRIMICI	35.000,00	30.000,00	85,71 %
Izvor financ. 1.1. PRIHODI OD POREZA ZA REDOVNU	35.000,00	30.000,00	85,71 %
363 Pomoći unutar općeg proračuna	35.000,00	30.000,00	85,71%
3632 Kapitalne pomoći unutar općeg proračuna	35.000,00	30.000,00	85,71%
<b>Aktivnost 08 A100169 SUFINANCIRANJE USTANOVA U KULTURI</b>	<b>540.000,00</b>	<b>539.725,00</b>	<b>99,95%</b>
Izvor financ. 1. OPĆI PRIHODI I PRIMICI	540.000,00	539.725,00	99,95 %
Izvor financ. 1.1. PRIHODI OD POREZA ZA REDOVNU	540.000,00	539.725,00	99,95 %
363 Pomoći unutar općeg proračuna	540.000,00	539.725,00	99,95%
3631 Tekuće pomoći unutar općeg proračuna	540.000,00	539.725,00	99,95%
<b>Program 1058 UDRUGE U KULTURI</b>	<b>765.000,00</b>	<b>684.233,35</b>	<b>89,44%</b>
<b>Aktivnost 08 A100060 SUFINANCIRANJE UDRUGA U KULTURI</b>	<b>765.000,00</b>	<b>684.233,35</b>	<b>89,44%</b>
Izvor financ. 1. OPĆI PRIHODI I PRIMICI	765.000,00	684.233,35	89,44 %
Izvor financ. 1.1. PRIHODI OD POREZA ZA REDOVNU	765.000,00	684.233,35	89,44 %
381 Tekuće donacije	765.000,00	684.233,35	89,44%
3811 Tekuće donacije u novcu	765.000,00	684.233,35	89,44%
<b>Glava 00705 SPORT I TEHNIČKA KULTURA</b>	<b>1.590.000,00</b>	<b>1.590.000,00</b>	<b>100,00</b>
Izvor financ. 1. OPĆI PRIHODI I PRIMICI	1.590.000,00	1.590.000,00	100,00 %
Izvor financ. 1.1. PRIHODI OD POREZA ZA REDOVNU DJELATNOST	1.590.000,00	1.590.000,00	100,00 %
<b>Program 1054 SPORT</b>	<b>1.455.000,00</b>	<b>1.455.000,00</b>	<b>100,00</b>
<b>Aktivnost 08 A100062 SUFINANCIRANJE ZAJEDNICE SPORTOVA KKŽ</b>	<b>1.455.000,00</b>	<b>1.455.000,00</b>	<b>100,00</b>
Izvor financ. 1. OPĆI PRIHODI I PRIMICI	1.455.000,00	1.455.000,00	100,00 %
Izvor financ. 1.1. PRIHODI OD POREZA ZA REDOVNU	1.455.000,00	1.455.000,00	100,00 %
381 Tekuće donacije	1.455.000,00	1.455.000,00	100,00%
3811 Tekuće donacije u novcu	1.455.000,00	1.455.000,00	100,00%
<b>Program 1055 TEHNIČKA KULTURA</b>	<b>135.000,00</b>	<b>135.000,00</b>	<b>100,00</b>
<b>Aktivnost 08 A100166 SUFINANCIRANJE ZAJEDNICE TEHNIČKE KULTURE KKŽ</b>	<b>135.000,00</b>	<b>135.000,00</b>	<b>100,00</b>
Izvor financ. 1. OPĆI PRIHODI I PRIMICI	135.000,00	135.000,00	100,00 %
Izvor financ. 1.1. PRIHODI OD POREZA ZA REDOVNU	135.000,00	135.000,00	100,00 %
381 Tekuće donacije	135.000,00	135.000,00	100,00%
3811 Tekuće donacije u novcu	135.000,00	135.000,00	100,00%
<b>Glava 00706 UDRUGE S PODRUČJA ODGOJA, OBRAZOVANJA I ORGANIZIRANOG PROVOĐENJA SLOBODNIH AKTIVNOSTI</b>	<b>255.000,00</b>	<b>203.549,36</b>	<b>79,82%</b>
Izvor financ. 1. OPĆI PRIHODI I PRIMICI	255.000,00	203.549,36	79,82 %
Izvor financ. 1.1. PRIHODI OD POREZA ZA REDOVNU DJELATNOST	255.000,00	203.549,36	79,82 %
<b>Program 1056 SUFINANCIRANJE UDRUGA OPSA</b>	<b>255.000,00</b>	<b>203.549,36</b>	<b>79,82%</b>

Brojčana oznaka i naziv razdjela, glave, izvora financiranja, programa, aktivnosti i projekta te računa ekonomske klasifikacije	Izvorni plan za proračunsku godinu	Izvršenje za proračunsku godinu	Indeks izvršenja za proračunsku godinu u odnosu na izvorni plan za proračunsku godinu
1	2	3	4
<b>Aktivnost 10 A100167 SUFINANCIRANJE UDRUGA ZA OPSA</b>	<b>75.000,00</b>	<b>55.018,31</b>	<b>73,36%</b>
Izvor financ. 1. OPĆI PRIHODI I PRIMICI	75.000,00	55.018,31	73,36 %
Izvor financ. 1.1. PRIHODI OD POREZA ZA REDOVNU	75.000,00	55.018,31	73,36 %
381 Tekuće donacije	75.000,00	55.018,31	73,36%
3811 Tekuće donacije u novcu	75.000,00	55.018,31	73,36%
<b>Aktivnost 10 A100168 SUFINANCIRANJE UDRUGA DOMOVINSKOG RATA</b>	<b>180.000,00</b>	<b>148.531,05</b>	<b>82,52%</b>
Izvor financ. 1. OPĆI PRIHODI I PRIMICI	180.000,00	148.531,05	82,52 %
Izvor financ. 1.1. PRIHODI OD POREZA ZA REDOVNU	180.000,00	148.531,05	82,52 %
381 Tekuće donacije	180.000,00	148.531,05	82,52%
3811 Tekuće donacije u novcu	180.000,00	148.531,05	82,52%
<b>Glava 00707 NACIONALNE MANJINE</b>	<b>255.000,00</b>	<b>229.675,86</b>	<b>90,07%</b>
Izvor financ. 1. OPĆI PRIHODI I PRIMICI	255.000,00	229.675,86	90,07 %
Izvor financ. 1.1. PRIHODI OD POREZA ZA REDOVNU DJELATNOST	255.000,00	229.675,86	90,07 %
<b>Program 1038 SRPSKE NACIONALNE MANJINE</b>	<b>110.000,00</b>	<b>110.000,00</b>	<b>100,00</b>
<b>Aktivnost 01 A100010 DJELATNOST VIJEĆA SRPSKE NACIONALNE MANJINE</b>	<b>110.000,00</b>	<b>110.000,00</b>	<b>100,00</b>
Izvor financ. 1. OPĆI PRIHODI I PRIMICI	110.000,00	110.000,00	100,00 %
Izvor financ. 1.1. PRIHODI OD POREZA ZA REDOVNU	110.000,00	110.000,00	100,00 %
311 Plaće (Bruto)	48.432,50	48.432,50	100,00%
3111 Plaće za redovan rad	48.432,50	48.432,50	100,00%
313 Doprinosi na plaće	7.992,16	7.992,16	100,00%
3132 Doprinosi za obvezno zdravstveno osiguranje	7.290,40	7.379,27	101,22%
3133 Doprinosi za obvezno osiguranje u slučaju nezaposlenosti	701,76	612,89	87,34%
322 Rashodi za materijal i energiju	2.500,00	2.500,00	100,00%
3221 Uredski materijal i ostali materijalni rashodi	1.000,00	1.811,00	181,10%
3223 Energija	1.000,00	689,00	68,90%
3225 Sitni inventar i auto gume	500,00	0,00	0,00%
323 Rashodi za usluge	14.000,00	14.000,00	100,00%
3231 Usluge telefona, pošte i prijevoza	3.000,00	3.000,00	100,00%
3235 Zakupnine i najamnine	6.000,00	6.000,00	100,00%
3237 Intelektualne i osobne usluge	5.000,00	5.000,00	100,00%
329 Ostali nespomenuti rashodi poslovanja	35.475,34	35.475,34	100,00%
3291 Naknade za rad predstavničkih i izvršnih tijela, povjerenstava i slično	28.097,34	28.097,34	100,00%
3293 Reprezentacija	7.000,00	7.000,00	100,00%
3299 Ostali nespomenuti rashodi poslovanja	378,00	378,00	100,00%
343 Ostali financijski rashodi	1.600,00	1.600,00	100,00%
3431 Bankarske usluge i usluge platnog prometa	1.600,00	1.600,00	100,00%
<b>Program 1040 ALBANSKE NACIONALNE MANJINE</b>	<b>35.000,00</b>	<b>10.635,13</b>	<b>30,39%</b>
<b>Aktivnost 01 A100012 DJELATNOST ALBANSKE NACIONALNE MANJINE</b>	<b>35.000,00</b>	<b>10.635,13</b>	<b>30,39%</b>

Brojčana oznaka i naziv razdjela, glave, izvora financiranja, programa, aktivnosti i projekta te računa ekonomske klasifikacije	Izvorni plan za proračunsku godinu	Izvršenje za proračunsku godinu	Indeks izvršenja za proračunsku godinu u odnosu na izvorni plan za proračunsku godinu
1	2	3	4
<b>Izvor financ. 1. OPĆI PRIHODI I PRIMICI</b>	<b>35.000,00</b>	<b>10.635,13</b>	<b>30,39 %</b>
<b>Izvor financ. 1.1. PRIHODI OD POREZA ZA REDOVNU</b>	<b>35.000,00</b>	<b>10.635,13</b>	<b>30,39 %</b>
321 Naknade troškova zaposlenima	3.000,00	0,00	0,00%
3211 Službena putovanja	3.000,00	0,00	0,00%
322 Rashodi za materijal i energiju	2.000,00	109,00	5,45%
3221 Uredski materijal i ostali materijalni rashodi	2.000,00	109,00	5,45%
323 Rashodi za usluge	7.500,00	6.494,40	86,59%
3235 Zakupnine i najamnine	7.500,00	6.494,40	86,59%
329 Ostali nespomenuti rashodi poslovanja	22.500,00	4.031,73	17,92%
3293 Reprezentacija	15.000,00	0,00	0,00%
3299 Ostali nespomenuti rashodi poslovanja	7.500,00	4.031,73	53,76%
<b>Program 1041 ROMSKE NACIONALNE MANJINE</b>	<b>110.000,00</b>	<b>109.040,73</b>	<b>99,13%</b>
<b>Aktivnost 01 A100013 DJELATNOST ROMSKE NACIONALNE MANJINE</b>	<b>110.000,00</b>	<b>109.040,73</b>	<b>99,13%</b>
<b>Izvor financ. 1. OPĆI PRIHODI I PRIMICI</b>	<b>110.000,00</b>	<b>109.040,73</b>	<b>99,13 %</b>
<b>Izvor financ. 1.1. PRIHODI OD POREZA ZA REDOVNU</b>	<b>110.000,00</b>	<b>109.040,73</b>	<b>99,13 %</b>
311 Plaće (Bruto)	45.000,00	45.000,00	100,00%
3111 Plaće za redovan rad	45.000,00	45.000,00	100,00%
312 Ostali rashodi za zaposlene	1.900,00	1.900,00	100,00%
3121 Ostali rashodi za zaposlene	1.900,00	1.900,00	100,00%
313 Doprinosi na plaće	6.000,00	6.000,00	100,00%
3132 Doprinosi za obvezno zdravstveno osiguranje	5.298,00	6.000,00	113,25%
3133 Doprinosi za obvezno osiguranje u slučaju nezaposlenosti	702,00	0,00	0,00%
322 Rashodi za materijal i energiju	7.200,00	7.200,00	100,00%
3221 Uredski materijal i ostali materijalni rashodi	2.700,00	2.700,00	100,00%
3223 Energija	4.500,00	4.500,00	100,00%
323 Rashodi za usluge	17.500,00	16.810,73	96,06%
3231 Usluge telefona, pošte i prijevoza	6.200,00	6.200,00	100,00%
3235 Zakupnine i najamnine	7.700,00	7.700,00	100,00%
3237 Intelektualne i osobne usluge	3.600,00	2.910,73	80,85%
329 Ostali nespomenuti rashodi poslovanja	30.000,00	30.000,00	100,00%
3291 Naknade za rad predstavničkih i izvršnih tijela, povjerenstava i slično	25.000,00	25.000,00	100,00%
3293 Reprezentacija	5.000,00	5.000,00	100,00%
343 Ostali financijski rashodi	2.400,00	2.130,00	88,75%
3431 Bankarske usluge i usluge platnog prometa	2.400,00	2.130,00	88,75%
<b>Razdjel 008 UPRAVNI ODJEL ZA OPĆU UPRAVU I IMOVINSKA PRAVA</b>	<b>1.820.000,00</b>	<b>1.531.223,31</b>	<b>84,13</b>
<b>Glava 00801 UPRAVNI ODJEL ZA OPĆU UPRAVU I IMOVINSKA PRAVA</b>	<b>1.820.000,00</b>	<b>1.531.223,31</b>	<b>84,13%</b>
<b>Izvor financ. 1. OPĆI PRIHODI I PRIMICI</b>	<b>1.720.000,00</b>	<b>1.451.496,00</b>	<b>84,39 %</b>
<b>Izvor financ. 1.8. POMOĆI ZA UDU</b>	<b>1.720.000,00</b>	<b>1.451.496,00</b>	<b>84,39 %</b>
<b>Izvor financ. 4. PRIHODI ZA POSEBNE NAMJENE</b>	<b>100.000,00</b>	<b>79.727,31</b>	<b>79,73 %</b>
<b>Izvor financ. 4.7. PRIHODI PO POSEBNIM PROPISIMA - UDU</b>	<b>100.000,00</b>	<b>79.727,31</b>	<b>79,73 %</b>
<b>Program 1084 REDOVNA DJELATNOST - OPĆA UPRAVA</b>	<b>1.820.000,00</b>	<b>1.531.223,31</b>	<b>84,13%</b>



Brojčana oznaka i naziv razdjela, glave, izvora financiranja, programa, aktivnosti i projekta te računa ekonomske klasifikacije	Izvorni plan za proračunsku godinu	Izvršenje za proračunsku godinu	Indeks izvršenja za proračunsku godinu u odnosu na izvorni plan za proračunsku godinu
1	2	3	4
<b>Aktivnost A100202 OPĆA UPRAVA</b>	<b>1.820.000,00</b>	<b>1.531.223,31</b>	<b>84,13%</b>
<b>Izvor financ. 1. OPĆI PRIHODI I PRIMICI</b>	<b>1.720.000,00</b>	<b>1.451.496,00</b>	<b>84,39 %</b>
<b>Izvor financ. 1.8. POMOĆI ZA UDU</b>	<b>1.720.000,00</b>	<b>1.451.496,00</b>	<b>84,39 %</b>
322 Rashodi za materijal i energiju	286.000,00	286.000,00	100,00%
3221 Uredski materijal i ostali materijalni rashodi	120.000,00	130.216,40	108,51%
3223 Energija	166.000,00	155.783,60	93,85%
323 Rashodi za usluge	957.500,00	957.500,00	100,00%
3231 Usluge telefona, pošte i prijevoza	240.000,00	185.063,14	77,11%
3232 Usluge tekućeg i investicijskog održavanja	500.000,00	385.909,60	77,18%
3234 Komunalne usluge	120.000,00	175.719,27	146,43%
3238 Računalne usluge	25.000,00	92.708,99	370,84%
3239 Ostale usluge	72.500,00	118.099,00	162,90%
329 Ostali nespomenuti rashodi poslovanja	90.000,00	90.000,00	100,00%
3292 Premije osiguranja	90.000,00	71.102,19	79,00%
3295 Pristojbe i naknade	0,00	18.897,81	0,00%
363 Pomoći unutar općeg proračuna	386.500,00	117.996,00	30,53%
3632 Kapitalne pomoći unutar općeg proračuna	386.500,00	117.996,00	30,53%
<b>Izvor financ. 4. PRIHODI ZA POSEBNE NAMJENE</b>	<b>100.000,00</b>	<b>79.727,31</b>	<b>79,73 %</b>
<b>Izvor financ. 4.7. PRIHODI PO POSEBNIM PROPISIMA -</b>	<b>100.000,00</b>	<b>79.727,31</b>	<b>79,73 %</b>
322 Rashodi za materijal i energiju	10.000,00	11.975,90	119,76%
3227 Službena, radna i zaštitna odjeća i obuća	10.000,00	11.975,90	119,76%
323 Rashodi za usluge	60.000,00	38.322,60	63,87%
3237 Intelektualne i osobne usluge	15.000,00	13.000,00	86,67%
3239 Ostale usluge	45.000,00	25.322,60	56,27%
329 Ostali nespomenuti rashodi poslovanja	30.000,00	29.428,81	98,10%
3291 Naknade za rad predstavničkih i izvršnih tijela, povjerenstava i slično	30.000,00	29.428,81	98,10%

### III. IZVJEŠTAJ O ZADUŽIVANJU NA DOMAĆEM I STRANOM TRŽIŠTU NOVCA I KAPITALA

Koprivničko-križevačka županija u 2020. godini dugoročno se zadužila za financiranje kapitalnih projekata izgradnje školskih sportskih dvorana u općinama Sveti Ivan Žabno, Sveti Petar Orehovec, Rasinja, Kloštar Podravski i Kalinovac u iznosu 31.000.000,00 kn kod OTP banke d.d. Split s rokom otplate 10 godina, uz fiksnu godišnju kamatnu stopu 1,12% i krajnji rok vraćanja 01.01.2032. godine. Realizacija kredita započinje u 2021. godini, a otplata kredita u 2022. godini. Na kredit je dobivena Suglasnost Vlade RH dana 07. svibnja 2020. godine.

#### a) Stanje obveza za kredite i zajmove

Stanje obveza na temelju dugoročnog kredita iz ranijih godina na dan 1.1.2020. i 31.12.2020. godine, kao i iznose otplata navedenih obveza raspoređene prema dospijeću u narednim godinama, daje se u sljedećoj tablici:

BANKA	PODRAVSKA BANKA d.d.
VRSTA KREDITA	DUGOROČNI KREDIT
NAMJENA KREDITA	rekonstrukcija zgrade OŠ Fran Kancelak Drnje, Dogradnja OŠ Molve-knjižnica, Dogradnja PŠ Peteranec, rekonstrukcija zgrade OŠ prof. Franje Viktora Šignjara Virje, rekonstrukcija zgrade OŠ Sveti Petar Orehovec
IZNOS KREDITA	8.881.455,83 kn
ISKORIŠTENO DO 31.12.2020.	7.190.000,00 kn
DATUM PODIZANJA KREDITA	05.09.2017.
NAČIN VRAĆANJA KREDITA	20 jednakih kvartalnih rata od 409.500,00 HRK za glavnica
PLAĆANJE KAMATA	Tromjesečno
DOSPIJEĆE PRVE RATE	31.03.2019.
KRAJNJI ROK VRAĆANJA	30.12.2023.
EFEKTIVNA KAMATNA STOPA	2,70%
STANJE DUGA NA DAN 01.01.2020.	5.752.000,00 kn
STANJE DUGA NA DAN 31.12.2020.	4.314.000,00 kn
Obveza za otplatu u 2018.	111.473,76 kn
Obveza za otplatu u 2019.	1.842.439,24 kn
Obveza za otplatu u 2020.	1.798.260,15 kn
Obveza za otplatu u 2021.	1.753.986,23 kn
Obveza za otplatu u 2022.	1.709.761,22 kn
Obveza za otplatu u 2023.	1.665.535,23 kn

#### b) Izvještaj o zajmovima i potraživanjima za dane zajmove

Koprivničko-križevačka županija u 2020. godini nije davala zajmove.

Pregled potraživanja na dan 31.12.2020. godine po danim zajmovima iz ranijih godina iznosi 264 tis kuna a pregled se daje u nastavku.

Opis kreditiranja	Stanje glavnice na dan 31.12.2019.	Instrumenti osiguranja	Praćenje potraživanja i poduzete mjere naplate
Kreditiranje razvitka poljoprivrede (Krediti za junice)	40.210,02	Zadužnice	Županija provodi postupke prisilne naplate i kontinuirano prati naplatu potraživanja.
Kreditiranje razvitka poljoprivrede-partija 0042008000225	117.436,93	Garantni depozit	Kredite vodi Podravska banka i plaćanje je u tijeku.
Stipendije	3.577,91	Zadužnice	Plaćanje je u tijeku.
Kreditiranje poduzetničkih kredita-Krediti za žene i mlade	87.376,75	Zadužnice	Županija provodi postupke prisilne naplate i kontinuirano prati naplatu potraživanja.
<b>UKUPNO</b>	<b>264.205,79</b>		

#### IV. IZVJEŠTAJ O KORIŠTENJU SREDSTAVA PRORAČUNSKE ZALIHE ZA RAZDOBLJE SIJEČANJ-PROSINAC 2020. GODINE

U skladu sa člankom 57. Zakona o proračunu („Narodne novine“ br. 87/08., 136/12. i 15/15.) i članka 15. Odluke o izvršavanju Proračuna Koprivničko-križevačke županije za 2020. godinu („Službeni glasnik“ br.18/19.) dostavljam Izvještaj o korištenju sredstava Proračuna Koprivničko-križevačke županije – Proračunske zalihe za razdoblje siječanj-prosinac 2020. godine, kako slijedi:

Datum knjiženja	Naziv korisnika/ Ime i prezime/adresa	Namjena	Svota u kn	Pozicija/ Račun
30.01.2020.	Gabriela Turković Mirogojska 17, 48356 FERDINAN- DOVAC	Socijalna potpora -pomoć u liječenju	3.000,00	625 37219
30.01.2020.	Anita Brković, Koprivnička 43, SUBOTICA PODR. 48000 KOPRIVNICA	Socijalna potpora -pomoć u liječenju	3.000,00	625 37219
<b>UKUPNO:</b>			<b>6.000,00</b>	

#### V. IZVJEŠTAJ O DANIM JAMSTVIMA I IZDACIMA PO JAMSTVIMA ZA 2020. GODINU

Koprivničko-križevačka županija nije davala jamstva niti je imala izdatke po jamstvima u 2020. godini.

## VI. OBRAZLOŽENJE GODIŠNJEG IZVJEŠTAJA O IZVRŠENJU PRORAČUNA KOPRIVNIČKO-KRIŽEVAČKE ŽUPANIJU ZA 2020. GODINU

### Članak 7.

#### 1. OPĆI DIO

Proračun Koprivničko-križevačke županije za 2020. godinu sa projekcijama za 2020. i 2021. godinu usvojen je na 16. sjednici Županijske skupštine Koprivničko-križevačke županije i objavljen je u „Službenom glasniku Koprivničko-križevačke županije“ broj 18/19.

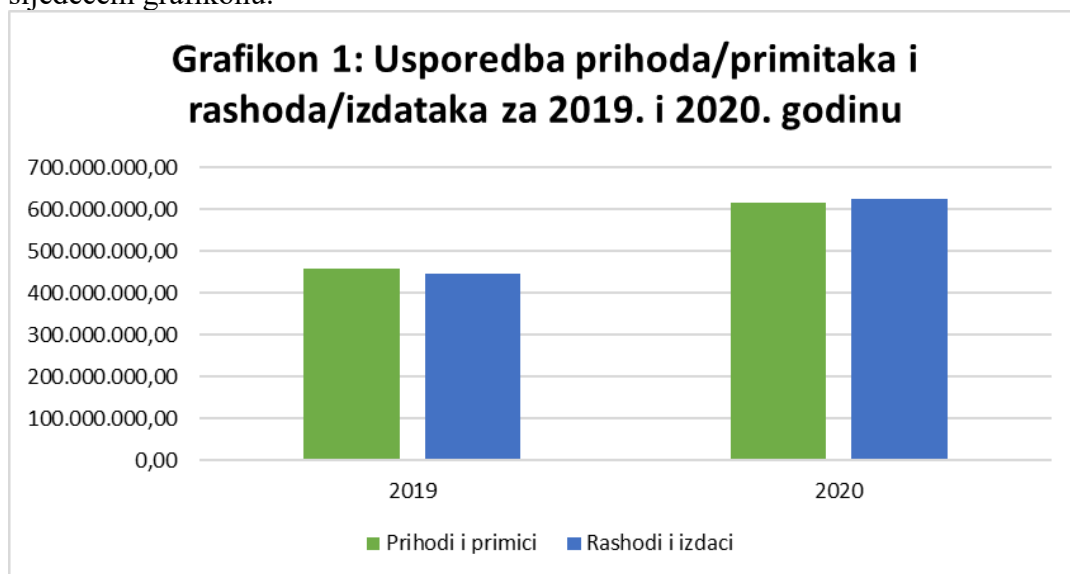
- I. izmjene i dopune Proračuna Koprivničko-križevačke županije za 2020. godinu usvojene su na 18. sjednici Županijske skupštine Koprivničko-križevačke županije i objavljene su u „Službenom glasniku Koprivničko-križevačke županije“ broj 9/20.
- II. izmjene i dopune Proračuna Koprivničko-križevačke županije za 2020. godinu usvojene su na 22. sjednici Županijske skupštine Koprivničko-križevačke županije i objavljene su u „Službenom glasniku Koprivničko-križevačke županije“ broj 25/20.

Sadržaj Godišnjeg izvještaja o izvršenju proračuna propisan je Pravilnikom o polugodišnjem i godišnjem izvještaju o izvršenju proračuna („Narodne novine“ broj 24/13, 102/17 i 01/20.) (u daljnjem tekstu: Pravilnik), daje u Općem dijelu sažetak ukupno ostvarenih prihoda i primitaka te rashoda i izdataka prema ekonomskoj klasifikaciji odnosno račun prihoda i rashoda prema ekonomskoj klasifikaciji, izvorima financiranja i funkcijskoj klasifikaciji, i račun financiranja prema ekonomskoj klasifikaciji i izvorima financiranja. U Posebnom dijelu proračuna iskazani su rashodi i izdaci po ekonomskoj, organizacijskoj i programskoj klasifikaciji. Uz to godišnji izvještaj sadrži i izvještaj o zaduživanju, izvještaj o korištenju proračunske zalihe te izvještaj o danim jamstvima i izdacima po jamstvima i izvršenje plana razvojnih programa za 2020. godinu.

Obrazloženja korištenja sredstava po programskim aktivnostima iskazanima u Posebnom dijelu Proračuna daju upravna tijela Županije u kojem su prikazani ciljevi i pokazatelji uspješnosti realizacije ciljeva i programa te su ista uz ovaj Godišnji izvještaj dostavljena predstavničkom tijelu Županije.

Sukladno zakonskim odredbama uz Godišnji izvještaj dostavlja se i izvršenje financijskog plana Županijske uprave za ceste Križevci, izvanproračunskog korisnika Koprivničko-križevačke županije.

Prihodi i primici te rashodi i izdaci s izvršenjem 2019. i 2020. godine iskazani su u sljedećem grafikonu.



	2019	2020
Prihodi i primici	456.655.652,26	616.465.719,32
Rashodi i izdaci	446.924.944,75	624.586.285,18

## 1. PRIHODI I PRIMICI

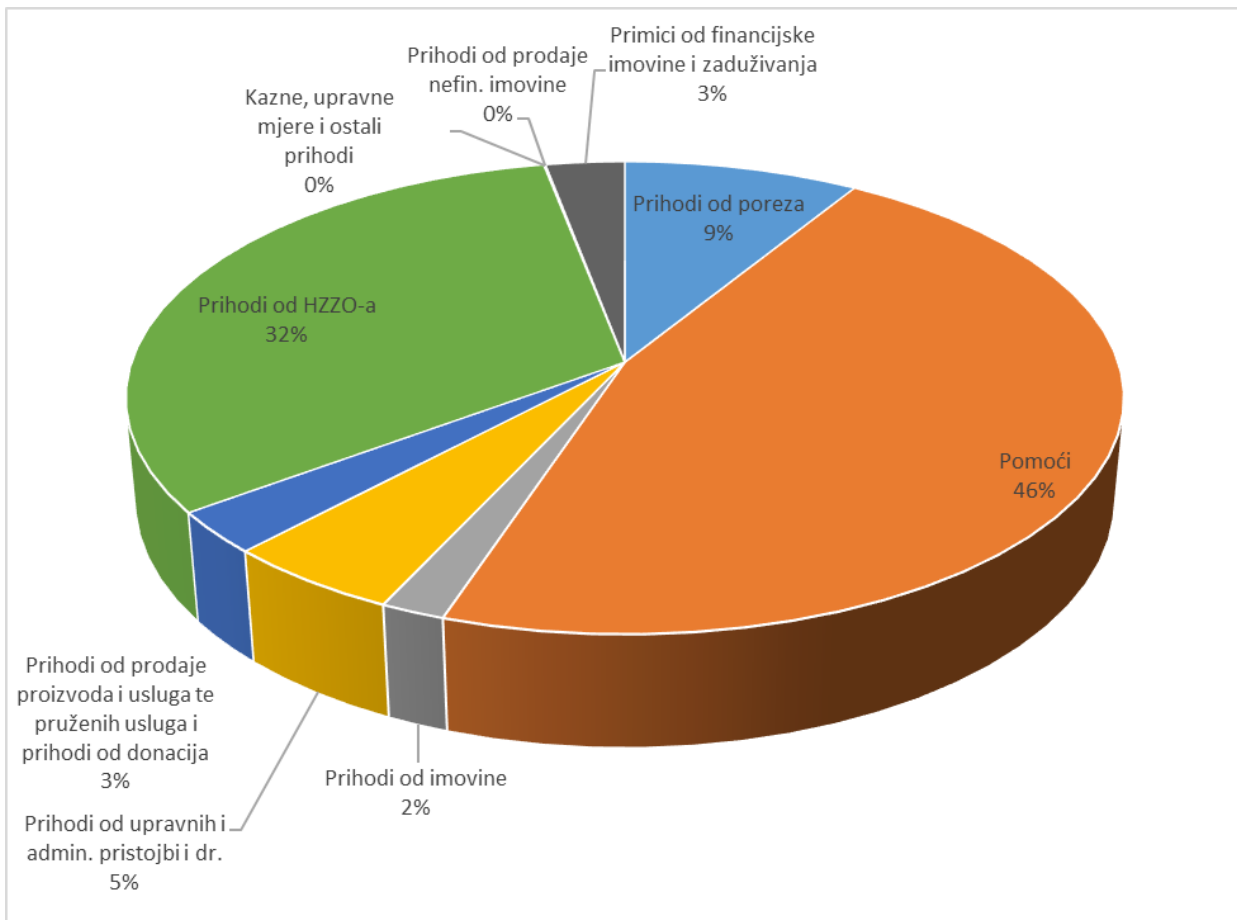
Ukupno prihodi i primici Proračuna Koprivničko-križevačke županije u 2020. godini planirani su u iznosu od 695 mln kuna, a ostvarenje istih u 2020. godini iznosi 616 mln kuna odnosno 89% godišnjeg plana.

Ukupno ostvareni prihodi i primici u 2019. i 2020. godini značajno su porasli u usporedbi sa 2019. godinom. To je rezultat zakonskih izmjena u iskazivanju prihoda i rashoda u Proračunu za 2020. godinu. Naime, od 2020. godine u županijski Proračun uključena su sredstva Državnog proračuna koja se odnose na plaće zaposlenih u osnovnim i srednjim školama. Isto tako, sklopljenim Sporazumom o preuzimanju Ureda državne uprave između Županije i Ministarstva uprave, u Proračunu Županije nalaze se prihodi i rashodi za preuzete zaposlenike i namještenike. (Županija je preuzela Sporazumom 55 zaposlenika UDU).

Pregled ostvarenih prihoda i primitaka za razdoblje 2019. – 2020. godine nalazi se u sljedećoj tablici:

**Tablica 1:** Pregled prihoda i primitaka ostvarenih u 2020. godini prema strukturi

Opis	Izvršenje 2019.	Izvršenje 2020.	Struktura
1		2	3
<b>PRIHODI I PRIMICI</b>	<b>456.655.652</b>	<b>616.465.719</b>	<b>100,00%</b>
Prihodi od poreza	54.928.543	54.203.816	8,79%
Pomoći	102.286.764	285.560.969	46,32%
Prihodi od imovine	17.844.242	11.270.023	1,83%
Prihodi od upravnih i admin. pristojbi i dr.	37.869.840	31.171.592	5,06%
Prihodi od prodaje proizvoda i usluga te pruženih usluga i prihodi od donacija	17.362.155	17.767.258	2,88%
Prihodi od HZZO-a	213.484.611	197.851.544	32,09%
Kazne, upravne mjere i ostali prihodi	373.032	169.760	0,03%
Prihodi od prodaje nefin. imovine	511.780	225.720	0,04%
Primici od financijske imovine i zaduživanja	11.994.684	18.245.038	2,96%

**Grafikon 2:** Prihodi i primici prema strukturi

Prihodi i primici ostvareni u 2020. godini iskazani prema strukturi porezni/neporezni prihodi, prikazani su u sljedećoj tablici:

**Tablica 2:** Ostvarenje poreznih/neporeznih prihoda u 2019. i 2020. godini

Opis	Izvršenje 2019.	Struktura proračuna	Izvršenje 2020.	Struktura proračuna	Indeks
1	2	3	4	5	6(4/2)
<b>Porezni prihodi</b>	<b>54.928.543</b>	<b>13,1%</b>	<b>54.203.816</b>	<b>8,8%</b>	<b>98,7%</b>
Porez na dohodak-bez dodatnog udjela za za decentralizirane funkcije	42.367.636	10,1%	41.465.475	6,7%	97,9%
Županijski porezi	4.636.016	1,1%	5.023.504	0,8%	108,4%
Porez na dohodak- dodatni udio za za decentralizirane funkcije	7.924.891	1,9%	7.714.837	1,3%	97,3%
<b>Neporezni prihodi</b>	<b>401.727.109</b>	<b>95,7%</b>	<b>562.261.904</b>	<b>91,2%</b>	<b>140,0%</b>
Pomoći	61.487.743	13,5%	243.233.728	39,5%	395,6%
Pomoći izravnjanja za decentralizirane	40.799.021	8,9%	42.327.241	6,9%	103,7%
Prihodi od imovine	17.844.242	3,9%	11.270.023	1,8%	63,2%
Prihodi od upravnih i admin. pristojbi i dr.	37.869.840	8,3%	31.171.592	5,1%	82,3%
Prihodi od prodaje proizvoda i usluga te pruženih usluga i prihodi od donacija	17.362.155	3,8%	17.767.258	2,9%	102,3%
Prihodi od HZZO-a na temelju ugovornih obve	213.484.611	46,7%	197.851.544	32,1%	92,7%
Kazne, upravne mjere i ostali prihodi	373.032	0,1%	169.760	0,0%	45,5%
Prihodi od prodaje nefin. imovine	511.780	0,1%	225.720	0,0%	44,1%
Primici	11.994.684	2,6%	18.245.038	3,0%	152,1%
<b>UKUPNO PRIHODI I PRIMICI</b>	<b>456.655.652</b>	<b>100,0%</b>	<b>616.465.719</b>	<b>100,0%</b>	<b>135,0%</b>

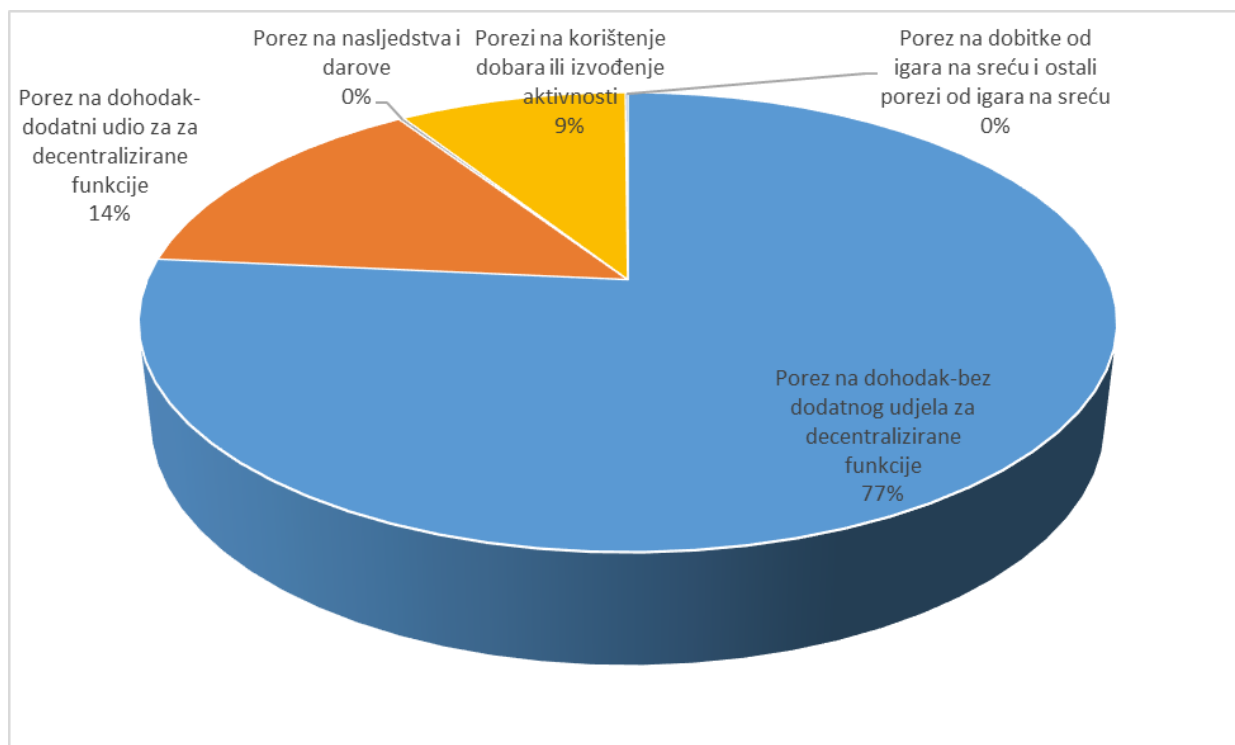
### 1.1. POREZNI PRIHODI

Porez i prirez na dohodak i županijski porezi ostvareni su u iznosu 54,2 mln kuna i čine 8,8 % u odnosu na ukupno ostvarene prihode i primitke i čine najveći dio županijskih nenamjenskih prihoda. Porez na dohodak ostvaren za decentralizirane funkcije čini 1,3% od ukupnih prihoda i primitka odnosno 14% od ostvarenih poreznih prihoda. Sredstva ostvarena sa pozicije fiskalnog izravnjanja u 2020. godini iznosila su 6,7 mln kuna.

Do pada poreznih prihoda od 1,3% došlo je zbog pada prihoda od poreza na dohodak za 2,1% uslijed pada gospodarske aktivnosti uzrokovane pojavom pandemije corona virus COVID 19.

*Porez na nasljedstva i darove* ostvaren je u iznosu od 108 tis kune odnosno 91 % u odnosu na planirani iznos za 2020. godinu. Razrez ovog poreza ovisi o broju slučajeva gdje nasljednici nisu oslobođeni plaćanja poreza na nasljedstva i darove, kao i o vrijednosti naslijeđene imovine. Utjecaj ovog poreza na porezne prihode županije je minimalan.

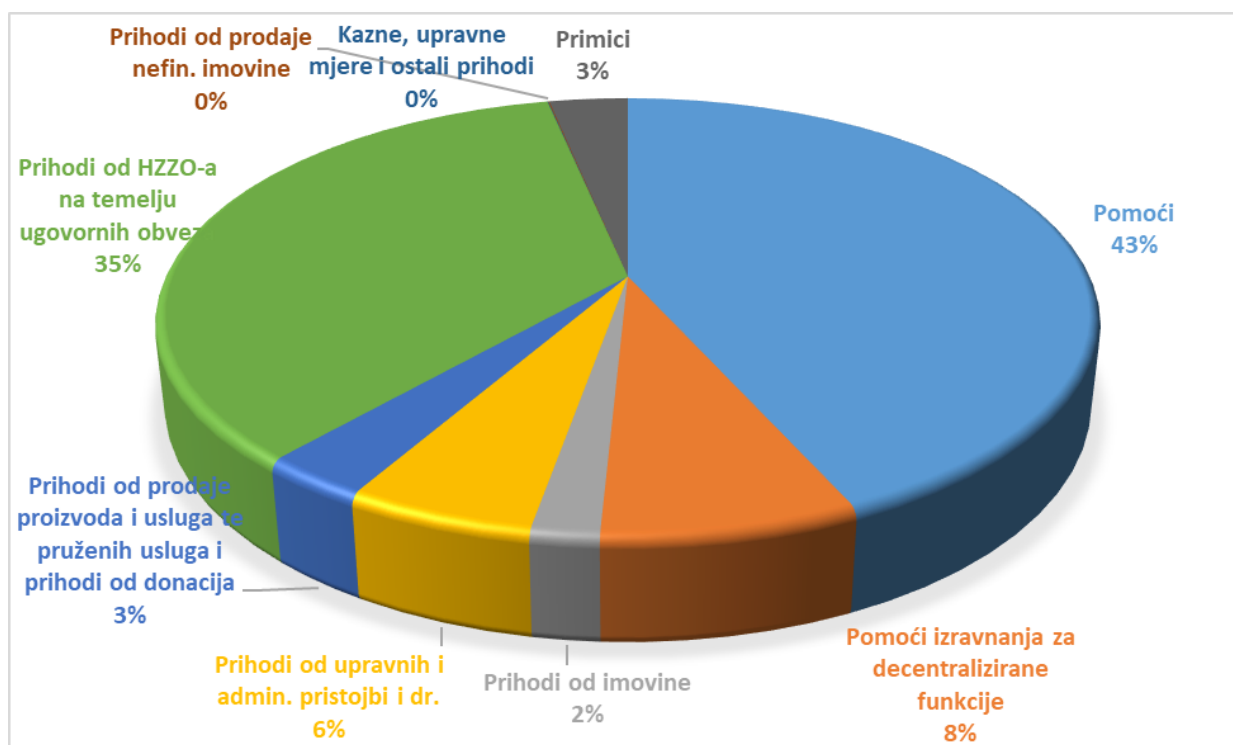
*Porez na cestovna motorna vozila* ostvaren je u iznosu 4,8 mln kuna odnosno 118,58 % u odnosu na planirane u 2020. godini. Naplatu poreza provode Stanice za tehnički pregled vozila a naplaćuje se prilikom registracije vozila.

**Grafikon 3:** Struktura poreznih prihoda

## 1.2. NEPOREZNI PRIHODI

Neporezni prihodi (Struktura je prikazana u Tablici 2.) ostvareni su u iznosu od 562,3 mln kuna i u strukturi čine 91,2% ukupnih prihoda i primitaka dok je udio istih u 2019. godini iznosio 95,7%. Najznačajnija stavka u neporeznim prihodima čine Pomoći koje su ostvarene u iznosu 243 mln kuna i čine 39,5% ukupnih prihoda i primitaka i *Prihodi iz nadležnog proračuna i od HZZO-a temeljem ugovornih obveza* koji su ostvareni u iznosu od 197 mln kuna i čine 32,1% ukupnih prihoda i primitaka.



**Grafikon 4:** Struktura neporeznih prihoda

*Ukupne pomoći* (tekuće i kapitalne) ostvarene su u iznosu 286 mln kuna, što u strukturi neporeznih prihoda čini 50,7% ostvarenih prihoda za 2020. godinu dok u strukturi ukupnih prihoda i primitaka čini 46,3%.

*Pomoći od međunarodnih organizacija te institucija i tijela EU i pomoći temeljem prijenosa EU sredstava iz državnog proračuna i između korisnika istog proračuna* ostvarene su u iznosu 24 mln kuna, a odnose se na povrate sredstava temeljem EU projekata koje provodi Županija i njezini proračunski korisnici i to: financiranje prehrane siromašnih učenika u školama, financiranje pomoćnika u nastavi i ostali projekti u iznosu od 3,8 mln kuna, primljene pomoći za projekt „Izgradnja, rekonstrukcija i opremanje dnevnih bolnica u „Općoj bolnici „Dr. Tomislav Bardek“ u Koprivnici“ i za projekt „Energetska obnova zgrade paviljona Opće bolnice „Dr. Tomislav Bardek u iznosu 10,2 mln kn, za projekte PORA-e Regionalne agencije KKŽ u iznosu 3 mln kuna, projekte, Zavoda za hitnu medicinu KKŽ 500 tis kuna, ERASMUS i ostale projekte. U 2020. započela je realizacija projekta Centra kompetencije u KKŽ ukupne vrijednosti 60 mln kuna od čega je u 2020. godini ostvareno pomoći u iznosu 362 tis kn, dok se veća realiziranost projekta očekuje u nadolazećem razdoblju, sukladno planu projekta.

*Pomoći proračunu iz drugih proračuna* u 2020. godini ostvarene su u iznosu 32 mln kn kuna. Od toga tekuće pomoći iznose 32,3 mln kuna, dok su kapitalne pomoći ostvarene u iznosu 650 tis kuna.

U sklopu tekućih pomoći iskazana su sredstva dobivena za zaposlenike i namještenike sukladno sklopljenom Sporazumu o preuzimanju UDU između Županije i Ministarstva uprave u iznosu od 8 mln kuna. Od strane Ministarstva znanosti i obrazovanja, po presudi Trgovačkog suda u Varaždinu, temeljem presude za potraživanja za najam Gimnazije Fran Galović po modelu JPP naplaćeno je 3,1 mln kuna, a 9,1 mln kuna temeljem nagodbe. Dobivena su sredstva za prijevoz

učenika srednjih škola u iznosu 7,7 mln kuna kao i kompenzacijske mjere u iznosu 2,2 mln kuna (mjere uzrokovane promjenama Zakona o porezu na dohodak) i ostale pomoći.

Kapitalne pomoći odnose se na isplatu Ministarstva znanosti za projekt Dvorac Inkey u iznosu 500 tis kuna i isplatu Ministarstva regionalnog razvoja i fondova europske unije za PŠ Hlebine u iznosu 150 tis kuna.

*Pomoći od izvanproračunskih korisnika* u 2020. godini ostvarene su u iznosu 434 tis kuna i odnose se na proračunske korisnike, a najvećem dijelu se odnose na pomoći od Hrvatskog zavoda za zapošljavanje za provođenje mjera pripravnštva.

*Pomoći izravnjanja za decentralizirane funkcije* ostvarene su u iznosu 42,3 mln kuna odnosno 106,21 % od planiranih za 2020. godinu i to za tekuće pomoći izravnjanja 33,8 mln kuna a kapitalne pomoći izravnjanja za decentralizirane funkcije 8,5 mln kuna.

Kako bi se dobila cjelovita slika o ostvarenim prihodima za decentralizirane funkcije potrebno je prihodu ostvarenom u okviru skupine Pomoći pribrojiti i dio prihoda za decentralizirane funkcije ostvaren u dodatnom udjelu poreza na dohodak. Ukupan iznos decentraliziranih sredstava u 2020. godini iznosio je 50 mln kuna.

**Tablica 3:** Izvori financiranja decentraliziranih funkcija Koprivničko-križevačke županije

Funkcije	Stope izdvajanja	Dodatni udio	Udio	Pomoći izravnavanja	Udio	Ukupno ostvareno
1	2	3	4 (3/7)	5	6 (5/7)	7
Osnovne škole	1,9%	1.078.389	7,5%	13.310.178	92,5%	14.388.566
Srednje škole	1,3%	2.731.451	22,9%	9.183.392	77,1%	11.914.843
Centri za socijalnu skrb + ogrijev	0,2%	484.642	17,4%	2.297.438	82,6%	2.782.080
Dom za starije i nemoćne	0,6%	1.301.679	20,9%	4.925.566	79,1%	6.227.245
Zdravstvene ustanove	1,0%	2.118.677	14,4%	12.610.667	85,6%	14.729.344
<b>UKUPNO</b>	<b>5,0%</b>	<b>7.714.837</b>	<b>15,4%</b>	<b>42.327.241</b>	<b>84,6%</b>	<b>50.042.079</b>

*Pomoći proračunskim korisnicima iz proračuna koji im nije nadležan* u 2020. godini ostvarene su u iznosu 186 mln kn kuna. Od toga tekuće pomoći iznose 183 mln kuna, dok su kapitalne pomoći ostvarene u iznosu 2,5 mln kuna. U 2020. godini u obračunu proračuna iskazani su prihodi za plaće osnovnih i srednjih škola koja su ranije bile dio konsolidiranog financijskog izvještaja dok se u obračunu proračuna ta sredstva nisu iskazivala, zatim sredstva koja proračunski korisnici dobivaju od jedinica lokalne samouprave, a također u 2020. godini Koprivničko-križevačka županija dobila je namjenska sredstva za podmirenje dospjelih obveza dobavljačima lijekova i potrošnih materijala za OB dr. Tomislav Bardek Koprivnica u iznosu 19 mln kuna.

*Prijenosi između proračunskih korisnika istog proračuna* ostvareni su u iznosu 3,7 mln kuna, a odnose se na prijenose između proračuna i korisnika temeljem prijenosa EU sredstava i prijenosi između korisnika u nadležnosti Županije te ostali prijenosi.

*Prihodi od imovine* ostvareni su u iznosu 11,2 mln kuna. Prihodi od financijske imovine u 2020. godini ostvareni su u iznosu od 381 tis kuna odnosno 46,9% više u odnosu na prošlu godinu, a odnose se na kamate na oročena sredstva, depozite po viđenju, prihodi od zateznih kamata. Što se

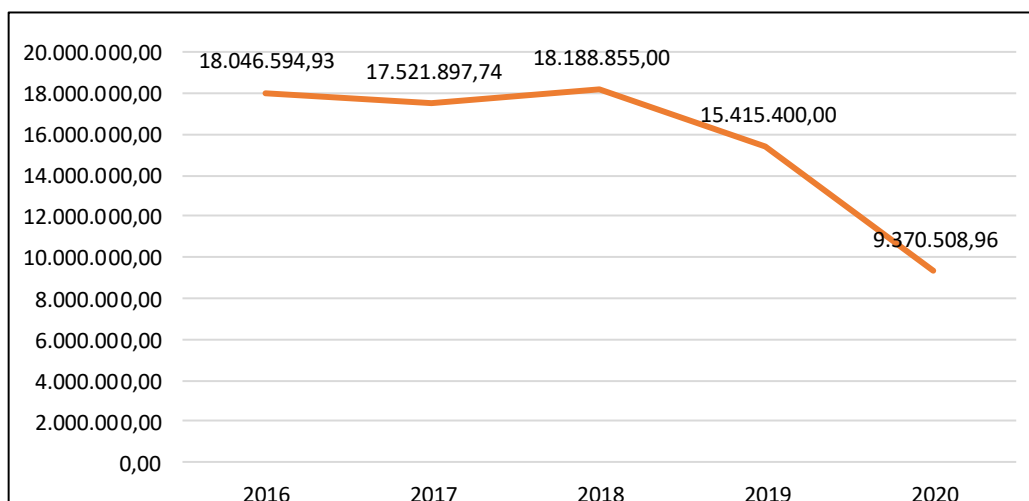
tiče prihoda od kamata na dane zajmove, oni su u 2020. godini smanjene u odnosu na prošlu godinu. Do smanjenja kod prihoda od zateznih kamata i kamata na dane zajmove, došlo je iz razloga što su krediti (poduzetnički, mladi i žene, krediti za junice) u najvećem dijelu zatvoreni putem nagodbe.

Prihodi od nefinancijske imovine ostvareni u iznosu od 10,8 mln kuna odnosno 83% od planiranih za 2020. godinu, u okviru kojih se najveći dio odnosi na naknade za eksploataciju mineralnih sirovina u iznosu 9,3 mln kuna. Kod prihoda od nefinancijske imovine sustavno se bilježi pad unazad nekoliko godina i to u odnosu na plan 16,9%, a u odnosu na isto razdoblje prošle godine bilježi se pad za 38%. Najveći relativni pad je s osnova ukinute naknade za koncesije za zdravstvene ustanove te smanjenje naknade za eksploataciju mineralnih sirovina za 6,1 mln kuna.

**Tablica 4:** Struktura ostvarenih prihoda od nefinancijske imovine u 2020. godini

1	Opis	Iznos	Indeks
1	2	3	4
6421	Naknade za koncesiju na vodama i javnom vodnom dobru	62.412	0,6%
6421	Naknade za koncesije za pravo na lov	64.475	0,6%
6421	Naknade za koncesije za obavljanje javne zdravstvene službe i ostale koncesije zdravstva	172.601	1,6%
6421	Naknade za ostale koncesije-distribucija plina	119.273	1,1%
6421	Naknade za ostale koncesije-za eksploataciju ne energetskih mineralnih sirovina	152.723	1,4%
6422	Prihodi od zakupa poljoprivrednog zemljišta	299.035	2,8%
6422	Prihodi od zakupa poslovnih objekata	78.338	0,7%
6423	Naknada za korištenje nefinancijske imovine - eksploatacija mineralnih sirovina - nafte i plina	9.370.509	86,4%
6423	Naknada za korištenje nefinancijske imovine - lovozakupnine	209.817	1,9%
6429	Ostali prihodi od nefinancijske imovine – legalizacija	317.651	2,9%
	<b>UKUPNO</b>	<b>10.846.833</b>	<b>100,0%</b>

**Grafikon 5:** Prikaz prihoda od naknade za eksploataciju mineralnih sirovina



U periodu 2016. – 2020. prihodi s tog osnova pali su za 48%. Uzrok tome je s jedne strane smanjenje naknade, a s druge smanjenje eksploatacije.

*Prihodi od upravnih i administrativnih pristojbi, pristojbi po posebnim propisima i naknada* ostvareni su u iznosu 31 mln kuna odnosno 85% od planiranih u 2020. godini i manji su za 18% u odnosu na prošlu godinu.

Upravne i administrativne pristojbe uplaćene su u iznosu 1,3 mln kuna a odnose se na uplate u svrhu prodaje državnog biljega, izdavanje lokacijske, građevinske, uporabne dozvole i ostale pristojbe.

Prihodi po posebnim propisima ostvareni su u iznosu od 30 mln kn odnosno 84,7% od ukupno planiranih u 2020. godini od čega se najveći dio odnosi na prihode Doma za starije i nemoćne osobe u iznosu od 8,6 mln kuna, zdravstvene ustanove u iznosu od 18 mln kuna (prihodi od dopunskog zdravstvenog osiguranja - HZZO-a i ostale osiguravajuće kuće), osnovne i srednje škole 2,3 mln kuna, dok se preostali iznos odnosi na županiju i ostale proračunske korisnike. Najveće smanjenje odnosi se na smanjenje prihoda od dopunskog zdravstvenog osiguranja HZZO-a kod zdravstvenih ustanova zbog epidemije SARS-CoV-2 te zaključavanja zdravstvenog sustava i smanjenje obima pruženih zdravstvenih usluga zbog kontroliranog ulaska pacijenata.

*Prihodi od prodaje proizvoda i robe te pruženih usluga i prihodi od donacija* ostvareni su u izvještajnom razdoblju u iznosu od 17,7 mln kuna, odnosno 4,7% više od planiranih za 2020. godinu. Od toga najviše se odnosi na prihode od prodaje proizvoda i robe te pruženih usluga proračunskih korisnika i to:

- |                                       |              |
|---------------------------------------|--------------|
| - Osnovne i srednje škole             | 2,7 mln kuna |
| - Dom za starije i nemoćne Koprivnica | 162 tis kuna |
| - Zdravstvo                           | 14 mln kuna  |
| - Zavod za prostorno uređenje KKŽ     | 84 tis kuna  |

*Donacije od pravnih i fizičkih osoba izvan općeg proračuna* – iznose 3,5 mln kn i u najvećem dijelu odnose se na donacije lijekova, potrošnog medicinskog materijala i kapitalnih donacija za medicinsku opremu zdravstvenih ustanova te donacija koje su primile osnovne i srednje škole i ostale donacije.

*Prihodi iz nadležnog proračuna i od HZZO-a temeljem ugovornih obveza* ostvareni su u iznosu od 198 mln kn odnosno 94,9 % od planiranih u 2020. godini i odnose se na zdravstvene ustanove:

- prihode Opće bolnice „dr. Tomislav Bardek“ Koprivnica u iznosu od 144,1 mln kuna
- prihode Doma zdravlja KKŽ u iznosu od 27 mln kuna
- prihode Zavoda za javno zdravstvo KKŽ u iznosu od 6,3 mln kuna i
- prihode Zavoda za hitnu medicinu KKŽ u iznosu od 21 mln kuna.

*Kazne, upravne mjere i ostali prihodi* ostvareni su u iznosu od 169 tis kuna i odnose se na prihode proračunskih korisnika.

### **1.3. PRIHODI OD PRODAJE NEFINACIJSKE IMOVINE**

*Prihodi od prodaje nefinancijske imovine* ostvareni su u svoti od 225 tis kuna odnosno 72,93% od planiranih za 2020. godinu. Prihodi koji se odnose na Županiju iznose 63 tis kuna, a proračunske korisnike 162 tis kuna.

#### 1.4. PRIMICI OD FINACIJSKE IMOVINE

Primici od financijske imovine i zaduživanja u 2020. godini iznosili su 18,2 mln kuna što je 52% više u odnosu na 2019. godinu.

Primljeni povrati glavnica danih zajmova i depozita koji se odnose na Županiju ostvareni su u iznosu 45 tis kuna u 2020. godini odnosno 82% u odnosu na planirane za 2020. godinu, a radi se o naplati potraživanja za dane kredite (poduzetničke, poljoprivredne) i studentske stipendije.

Primici od zaduživanja (dugoročnog) ostvareni su u iznosu 18 mln kuna i odnosi se na primljeni dugoročni kredit proračunskog korisnika OB dr. Tomislav Bardek Koprivnica za projekt energetske obnove paviljona i praonice rublja.

## 2. RASHODI I IZDACI

Ukupni rashodi i izdaci Proračuna Koprivničko-križevačke županije za 2020. godinu izvršeni su u ukupnom iznosu od 624,5 mln kuna, što je 90,6% od planiranih za 2020. godinu.

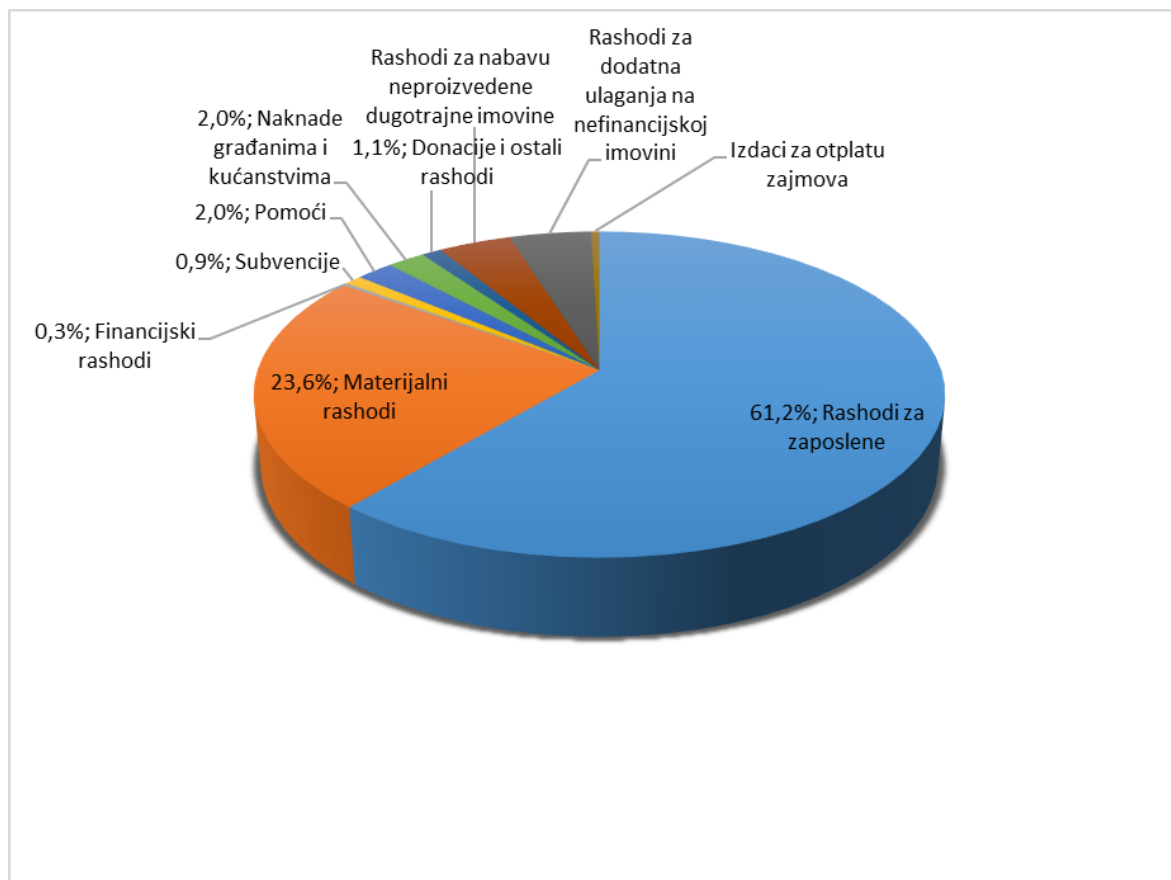
Ukupno ostvareni rashodi i izdaci u 2020. godini u usporedbi sa prethodnom godinom veći su za 39%. od ukupno ostvarenih rashoda za 2019. godinu. Županija je u 2020. godini preuzela službenike i namještenike Ureda državne uprave i u rashodima su iskazani rashodi za zaposlene u osnovnim i srednjim školama što je značajno utjecalo na rast rashoda i izdataka. Zbog proglašene epidemije došlo je do posebne organizacije rada kako u zdravstvenim ustanovama tako i u odgojno-obrazovnim ustanovama.

**Tablica 6:** Pregled rashoda i izdataka 2019. – 2020. godine

Opis	Izvršenje 2019.	Tekući plan 2020.	Izvršenje 2020.	Indeks	
				5(4/2)	6(4/3)
1	2	3	4		
<b>RASHODI I IZDACI</b>	<b>446.924.945</b>	<b>688.922.130</b>	<b>624.586.285</b>	<b>139,8%</b>	<b>90,7%</b>
<b>Rashodi poslovanja</b>	<b>387.897.972</b>	<b>605.246.793</b>	<b>569.648.545</b>	<b>146,9%</b>	<b>94,1%</b>
Rashodi za zaposlene	200.897.696	391.975.053	382.402.279	190,3%	97,6%
Materijalni rashodi	144.370.048	164.378.700	147.495.665	102,2%	89,7%
Financijski rashodi	4.055.159	2.143.640	1.766.017	43,5%	82,4%
Subvencije	5.341.589	7.463.000	5.786.768	108,3%	77,5%
Pomoći	10.356.294	16.551.942	12.780.405	123,4%	77,2%
Naknade građanima i kućanstvima	14.791.953	15.039.323	12.715.794	86,0%	84,6%
Donacije i ostali rashodi	8.085.232	7.695.135	6.701.618	82,9%	87,1%
<b>Rashodi za nabavu nefin. imovine</b>	<b>50.984.065</b>	<b>80.837.337</b>	<b>52.178.587</b>	<b>102,3%</b>	<b>64,5%</b>
Rashodi za nabavu nepro. dug. imov.	108.767	138.800	137.788	126,7%	99,3%
Rashodi za nabavu proizv. dug. imov.	18.407.852	25.392.430	24.478.300	133,0%	96,4%
Rashodi za nabavu pl. metala i ost. poh vrijed.	0	1.000	0	0,0%	0,0%
Rashodi za dodatna ulaganja ne nefin. imov.	32.467.446	55.305.107	27.562.499	84,9%	49,8%
<b>Izdaci za financijsku imovinu i otplate zajmova</b>	<b>8.042.908</b>	<b>2.838.000</b>	<b>2.759.153</b>	<b>34,3%</b>	<b>97,2%</b>
Izdaci za otplatu glavnice primlj. zajmova	8.042.908	2.838.000	2.759.153	34,3%	97,2%

**Tablica 7:** Struktura rashoda i izdataka proračuna Županije u 2020. godini

Opis	Izvršenje 2020.	Struktura
1	2	3
Rashodi za zaposlene	382.402.279	61,2%
Materijalni rashodi	147.495.665	23,6%
Financijski rashodi	1.766.017	0,3%
Subvencije	5.786.768	0,9%
Pomoći	12.780.405	2,0%
Naknade građanima i kućanstvima	12.715.794	2,0%
Donacije i ostali rashodi	6.701.618	1,1%
Rashodi za nabavu neproizvedene dugotrajne imovine	24.616.088	3,9%
Rashodi za dodatna ulaganja na nefinancijskoj imovini	27.562.499	4,4%
Izdaci za otplatu zajmova	2.759.153	0,4%
<b>UKUPNO RASHODI I IZDACI</b>	<b>624.586.285</b>	<b>100,0%</b>

**Grafikon 8:** Struktura rashoda proračuna Županije u 2020. godini

## 2.1. RASHODI POSLOVANJA

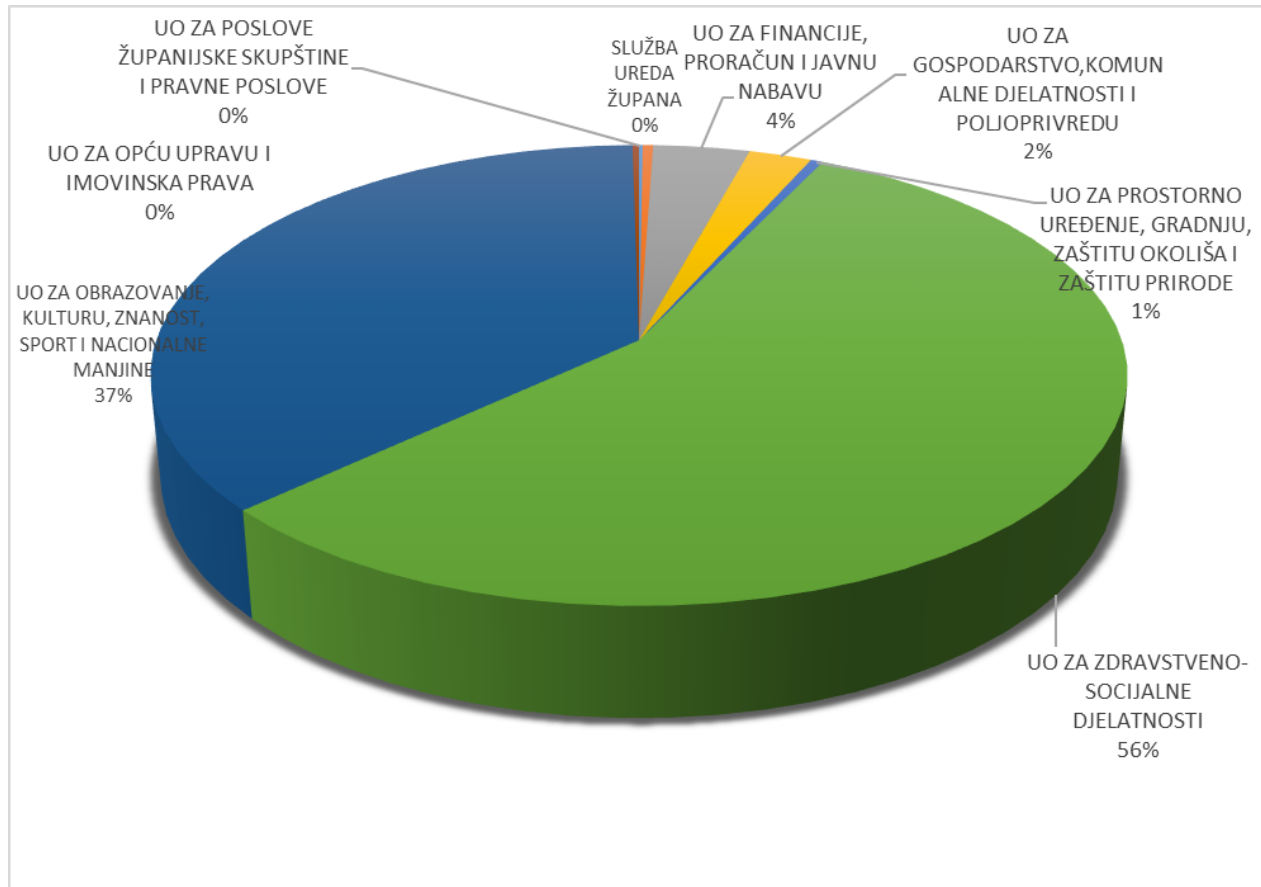
Rashodi poslovanja u 2020. godini ostvareni su u iznosu od 569,6 mln kuna odnosno 94% od ukupno planiranih za 2020. godinu.

**Grafikon 8:** Rashodi poslovanja u 2020. godini

Rashodi izvršeni po upravnim odjelima prikazani su u sljedećoj tablici:

UPRAVNI ODJELI	Izvršenje I-XII.2020	Struktura
UO ZA POSLOVE ŽUPANIJSKE SKUPŠTINE I PRAVNE POSLOVE	870.827	0,1%
SLUŽBA UREDA ŽUPANA	2.513.901	0,4%
UO ZA FINACIJE, PRORAČUN I JAVNU NABAVU	23.110.146	3,7%
UO ZA GOSPODARSTVO, KOMUNALNE DJELATNOSTI I POLJOPRIVREDU	15.098.865	2,4%
UO ZA PROSTORNO UREĐENJE, GRADNJU, ZAŠTITU OKOLIŠA I ZAŠTITU PRIRODE	2.945.761	0,5%
UO ZA ZDRAVSTVENO-SOCIJALNE DJELATNOSTI	349.870.429	56,0%
UO ZA OBRAZOVANJE, KULTURU, ZNANOST, SPORT I NACIONALNE MANJINE	228.645.134	36,6%
UO ZA OPĆU UPRAVU I IMOVINSKA PRAVA	1.531.223	0,2%
<b>UKUPNO RASHODI POSLOVANJA</b>	<b>624.586.285</b>	<b>100,0%</b>

**Grafikon 9:** Rashodi po razdjelima (upravnim tijelima) u 2020. godini



## Rashodi za zaposlene

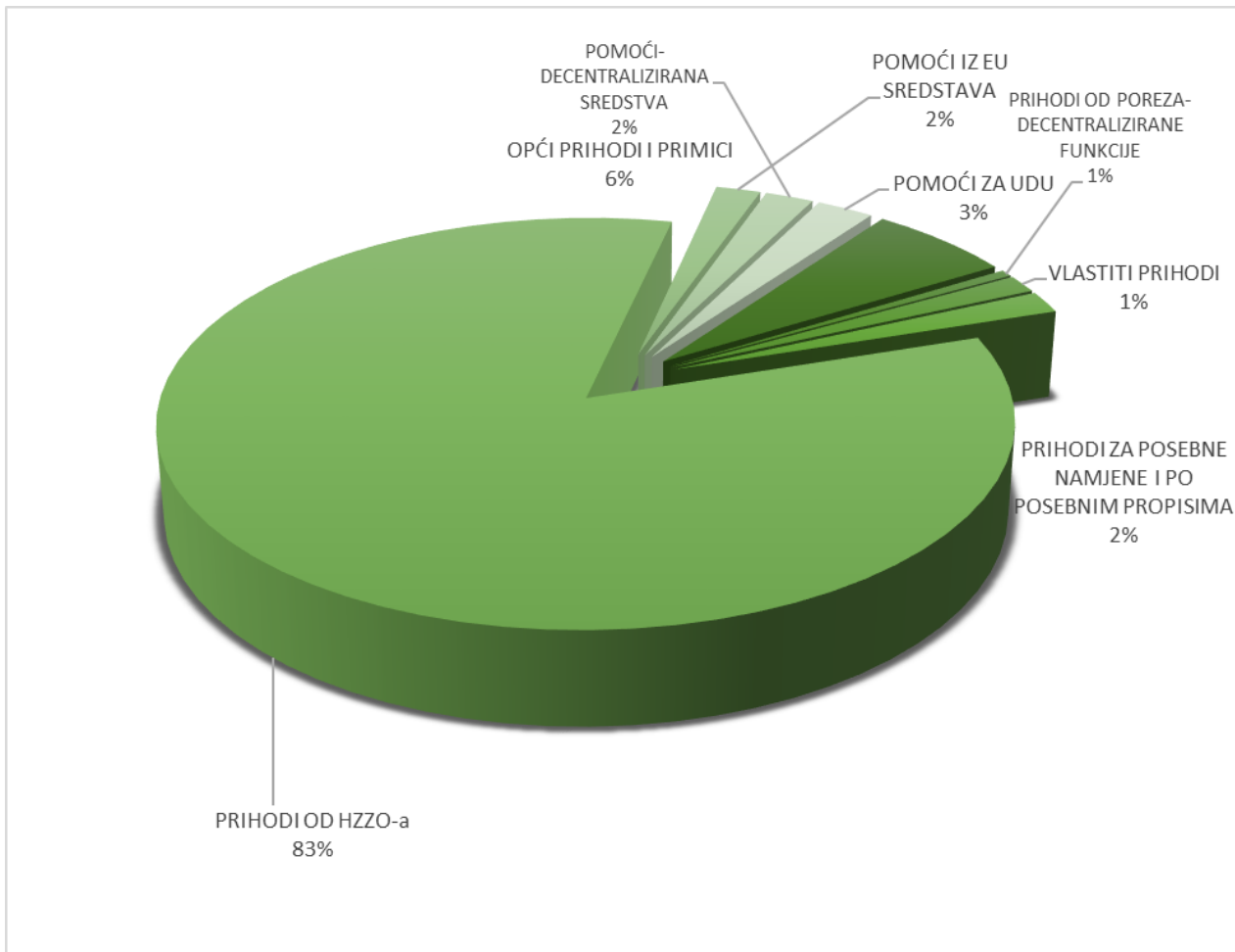
*Rashodi za zaposlene* ostvareni su u iznosu od 382 mln kuna što je 4 % manje od planiranih, a 90% više u odnosu na prethodnu godinu. Od ukupno ostvarenih rashoda za zaposlene rashodi za zaposlene u upravnim odjelima Koprivničko-križevačke županije iznose 16,2 mln kuna (odnosno 4%, dok se iznos od 366,2 mln kuna odnosno 96% odnosi na rashode za zaposlene po proračunskim korisnicima i iskazani su u Posebnom dijelu). U 2019. godini u obračunu proračuna nisu bili iskazani prihodi i rashodi za zaposlene osnovnih i srednjih škola, već su isti bili dio konsolidiranog financijskog izvještaja za 2019. godinu. U 2020. godini plaće za zaposlene uključene su u Plan proračuna za 2020. godinu, a samim time i u izvršenje proračuna (ovaj podatak je u općem dijelu u izvještaju Prihodi i rashodi prema izvorima financiranja iskazan u sklopu izvora 9.1. i 5.3.) To je ujedno razlog najvećeg odstupanja u rashodima za plaće u odnosu na prošlu godinu. Isto tako, razlog odstupanja je već ranije spomenuto preuzimanje zaposlenika i namještenika Ureda državne uprave i zaposlenika u osnovnim i srednjim školama, kao i povećanje osnovice za plaću državnih i javnih službi.

Rashodi za zaposlene u zdravstvenim ustanovama iznose 191 mln kuna, osnovnim i srednjim školama 160,7 mln kuna, dok su ostali korisnici 14,5 mln kuna. za zaposlene u županijskim službama u koji su uključeni i rashodi za preuzete zaposlenike UDU iznose, u strukturi prihoda iskazanih prema Zakonu o plaćama u JLP(R)S iznose 19%, dok samo za zaposlene u županijskim službama taj postotak iznosi 12%.

U nastavku se daje tabelarni i grafički prikaz izvora iz kojih se rashodi za zaposlene financiraju.

<b>RASHODI ZA ZAPOSLENE - IZVORI FINANCIRANJA</b>	<b>Izvršenje I- XII.2020</b>	<b>Struktura</b>
OPĆI PRIHODI I PRIMICI	14.029.948	3,7%
PRIHODI OD POREZA-DECENTRALIZIRANE FUNKCIJE	1.207.000	0,3%
VLASTITI PRIHODI	3.156.624	0,8%
PRIHODI ZA POSEBNE NAMJENE I PO POSEBNIM PROPISIMA	3.915.648	1,0%
PRIHODI OD HZZO-a	186.172.388	48,7%
POMOĆI IZ EU SREDSTAVA	4.334.588	1,1%
POMOĆI-DECENTRALIZIRANA SREDSTVA	4.701.000	1,2%
POMOĆI ZA UDU	5.561.280	1,5%
POMOĆI-MINISTARSTVO ZA ŠKOLE	157.859.413	41,3%
OSTALE POMOĆI	1.464.389	0,4%
<b>UKUPNO</b>	<b>382.402.279</b>	<b>100,0%</b>





## Materijalni rashodi

*Materijalni rashodi* ostvareni su u iznosu od 147,4 mln kuna odnosno 89,7% od planiranih i čine 23,6% ukupnih rashoda i izdataka. Od ukupno ostvarenih materijalnih rashoda, rashodi koji terete Županiju iznose 22 mln kuna, dok se iznos od 122,3 mln kuna odnosi na materijalne rashode proračunskih korisnika i iskazani su u Posebnom dijelu.

## Financijski rashodi

*Financijski rashodi* ostvareni su u iznosu od 1,7 mln kuna, što čini 82,3% od planiranih sredstava, a odnosi se na otplate kamata proračunskog korisnika OB dr. Tomislav Bardek prema Ugovoru o zaduživanju, otplate kamate Županije, rashodi za bankarske usluge i usluge platnog prometa Županije i proračunskih korisnika. Također, ovdje se iskazuje zatezne kamate OB dr. Tomislav Bardek kojoj su zbog nemogućnosti plaćanja računa za lijekove i potrošni medicinski materijal iz ranijih godina, od strane dobavljača zaračunate zatezne kamate.

## Subvencije

Na ime *subvencija* isplaćeno je ukupno 5,7 mln kuna odnosno 77,5% planirane vrijednosti. Najveći dio sredstava isplaćen je za subvencije kamata za studentske kredite dok se ostatak odnosi na programe u gospodarstvu i poljoprivredi. Subvencije su isplaćene kako slijedi:

- Subvencija za kamate po studentskim kreditima 1,3 mln kuna

- |  |              |
|--|--------------|
| - Subvencije trgovačkim društvima            | 1,8 mln kuna |
| - Subvencije poljoprivrednicima i obrtnicima | 2,6 mln kuna |

## Pomoći

*Pomoći* su izvršene u iznosu od 12,7 mln kuna odnosno 77,2% od planiranih i to kao tekuće pomoći u iznosu 7 mln kuna i kapitalne pomoći u iznosu 5,8 mln kuna. Pomoći su u najvećem dijelu dodjeljivane za projekte i aktivnosti u sklopu Upravnog odjela za gospodarstvo, komunalne djelatnosti i poljoprivredu koji se odnose na izgradnju komunalne i prometne infrastrukture. Programi i projekti navedeni su u posebnom dijelu proračuna. Pomoći su dodjeljivane korisnicima i to kao:

- Tekuće pomoći državnom proračunu za obranu od tuče i sufinanciranje djelatnosti HAZU u ukupnom iznosu 196 tis kuna
- Tekuće pomoći županijskim proračuna-pomoć za potres Sisačko-moslavačkoj županiji u iznosu 200 tis kuna
- Tekuće pomoći gradskim proračunima sufinanciranje muzejske i izdavačke djelatnosti u iznosu 539 tis kuna
- Tekuće pomoći proračunskih korisnicima drugih proračuna u iznosu 2,5 mln kuna odnose se na financiranje ustanova socijalne skrbi - prijenosi centrima za socijalnu skrb Đurđevac, Koprivnica i Križevci, natjecanja učenika, financiranje naknada za prijevoz zaposlenika Umjetničke škole Fortunat Pintarića Koprivnica i škole Alberta Štrige Križevci, plaće za logopeda
- Tekuće pomoći temeljem prijenosa EU sredstava u iznosu 38 tis kuna i tekuće prijenose između proračunskih korisnika istog proračuna u iznosu 3,4 mln kuna odnose se na prijenose temeljem EU sredstva u kojima je nositelj projekta Županija sa svojim proračunskim korisnicima (osnovnim i srednjim školama, PORA Regionalna agencija) kao partnerima u projektu i prijenose programskih sredstava unutar istog proračuna
- Kapitalne pomoći proračunima odnose se na sufinanciranje nabave knjižne građe knjižnicama općinskih i gradskih proračuna u iznosu 147 tis kuna, sufinanciranja izrade dokumentacije za pripremu EU projekata u JLS u iznosu 48 tis kuna, pomoći dane u sklopu programa komunalnog gospodarstva za JLS (katastarska izmjera, ravnomjerni razvoj županije, gospodarenje otpadom) u iznosu 3,8 mln i kapitalne pomoći za izgradnju vodnokomunalnih građevina u iznosu 1,5 mln kuna

## Naknade građanima i kućanstvima

*Naknade građanima i kućanstvima* izvršene su u iznosu od 12,7 mln kuna odnosno 14% manje od planiranih sredstava, a odnose se na:

- sufinanciranje cijene prijevoza učenika srednjih škola 9,4 mln kuna i
- sufinanciranje smještaja izvan vlastite obitelji u iznosu od 865 tis kuna.
- sufinanciranje kamate za stambene kredite liječnicima u iznosu 115 tis kuna
- pomoć obiteljima i kućanstvima (ogrjev) u iznosu 774 tis kuna
- troškovi pogreba branitelja u iznosu 393 tis kuna
- ostali proračunski korisnici 1,1 mln kuna ( sufinanciranje udžbenika i nastavnog materijala za učenike osnovnih i srednjih škola, i ostale naknade kod korisnika).

## Ostali rashodi

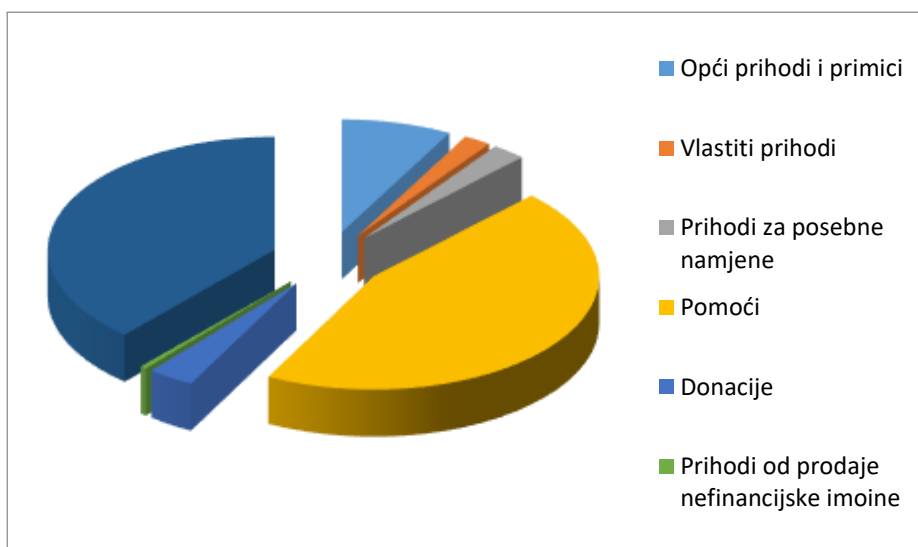
*Ostali rashodi* izvršeni su u iznosu od 6,7 mln kuna odnosno 87, % od planiranih sredstava. Rashodi se u najvećem dijelu odnose na tekuće donacije, a pregled doznačenih sredstava Županija je objavila na svojim web stranicama.

### 2.2. RASHODI ZA NABAVU NEFINACIJSKE IMOVINE

*Rashodi za nabavu nefinancijske imovine* izvršeni su u iznosu 52 mln kuna odnosno 64,5% od ukupno planiranih za 2020. godinu. Rashodi su financirani iz decentraliziranih sredstava, sredstava pomoći, vlastitih izvora županije, EU sredstvima, vlastitim izvorima proračunskih korisnika, kreditom, donacijama i ostalo. U nastavku se daje prikaz ulaganja prema izvorima financiranja i funkcijama:

Prikaz ulaganja prema izvorima financiranja:

Opis	Izvršenje 2020.	Struktura
1	2	3
Opći prihodi i primici	4.130.716	7,9%
Vlastiti prihodi	1.028.885	2,0%
Prihodi za posebne namjene	1.273.184	2,4%
Pomoći	23.660.299	45,3%
Donacije	1.743.069	3,3%
Prihodi od prodaje nefinancijske imovine	243.290	0,5%
Namjenski primici	20.099.145	38,5%
<b>UKUPNO RASHODI I IZDACI</b>	<b>52.178.587</b>	<b>100,0%</b>



U nastavku se daje prikaz ulaganja u nefinancijsku imovinu prema funkcijama koji se financiraju iz različitih izvora:

- Zdravstvene ustanove 41 mln
- Ustanove u socijalnoj skrbi 229 tis
- Osnovno školstvo 7 mln kuna
- Srednje školstvo 2,7 mln kuna
- Ostali korisnici (PORA, Javna ustanova, Zavod za prostorno uređenje) 190 tis kuna
- Ostali rashodi vezani uz opremanje upravnih tijela i provođenje eu projekata 990 tis kuna.

U odnosu na prethodnu godinu u upravnim odjelima Županije došlo je do povećanja za 70% u odnosu na prethodnu godinu i to zbog ulaganja u sportske dvorane i dodatna ulaganja na srednjim školama kao i na opremanje županijske uprave i ispostava za potrebe preuzetih Ureda državne uprave.

Rashodi za nabavu proizvedene dugotrajne imovine iznose 24.7 mln kuna i veći su za 33% u odnosu na prethodnu godinu. Za Županiju to povećanje iznosi 2,3 mln kuna dok kod korisnika to povećanje iznosi 22 mln kuna, a u najvećem dijelu odnosi se na zdravstvene ustanove i to u iznosu 17.6 mln kuna za nabavu medicinske i ostale opreme, za nabavu dostavnog vozila i prijevoznih sredstava i to službene automobile za kućne posjete liječnika opće/obiteljske medicine i nabavu sanitetskih vozila, dok se preostali iznos odnosi na ostale proračunske korisnike i ostale nabavke.

Rashodi za dodatna ulaganja na građevinskim objektima smanjeni su u odnosu na prošlu godinu za 15% i iznose 27.5 mln kuna, a odnose se na projekte energetske obnove Bolnice u iznosu 23,2 mln kuna, a preostala dodatna ulaganja odnose se na Županiju 1,7 mln kuna, osnovne škole 2 mln kuna i na ostale korisnike 600 tis kuna.

U Posebnom dijelu prikazana su ulaganja u rashode za nabavu nefinancijske imovine prema upravnim odjelima, korisnicima, programima i projektima.

### **2.3. IZDACI ZA FINACIJSKU IMOVINU I OTPLATE ZAJMOVA**

*Izdaci za financijsku imovinu i otplate zajmova* izvršeni su u iznosu od 2,7 mln kuna odnosno 97,2% od ukupno planiranih za 2020. godinu. Struktura otplate zajmova dana je u izvještaju koji je sastavni dio ovog obračuna (Izvještaj o zaduživanju na domaćem i stranom tržištu novca i kapitala).

Detaljniji prikaz izvršenja aktivnosti i projekata može se vidjeti u Tablici 2. u Posebnom dijelu Godišnjeg izvještaja o izvršenju Proračuna za 2020. godinu.

Izvršenje rashoda kod proračunskih korisnika u posebnom dijelu proračuna iznad indeksa 100% odnosi se na rashode proračunskih korisnika koji su financirani iz namjenskih i vlastitih prihoda. Njihovo izvršavanje definirano je člankom 50. i 52. Zakona o proračunu („Narodne novine“ broj 87/08., 136/12. i 15/15.) i mogu se izvršavati do visine ostvarenih namjenskih i vlastitih prihoda.

## **3. STANJE NENAPLAĆENIH POTRAŽIVANJA I NEPODMIRENIH OBVEZA**

### **3.1. Stanje nenaplaćenih potraživanja za prihode**

Na dan 31.12.2020. godine nenaplaćena potraživanja za prihode Koprivničko-križevačke

županije iznosila su 18,6 mln kuna od čega potraživanja za Županiju iznose 493 tis kuna dok preostali dio u iznosu 18 mln kuna odnosi se na proračunske korisnike.

Na kraju godine provedeni su ispravci vrijednosti potraživanja prema ročnosti na sljedeći način: potraživanja između jedne i tri godine su ispravljena po stopi od 50 %, a iznad tri godine, vrijednost potraživanja ispravljena je po stopi od 100 %. Bez obzira na provedeni ispravak vrijednosti potraživanja, Županija i njeni proračunski korisnici poduzimaju sve potrebne mjere za potpunu naplatu prihoda.

Ispravljena potraživanja nisu otpisana potraživanja već se zadržavaju u glavnoj knjizi sve do trenutka naplate ili prestanka postojanja pravne osnove za njihovu naplatu.

### **3.2. Stanje nepodmirenih dospjelih obveza**

Na dan 31.12.2020. godine stanje obveza iznosilo je 151 mln kuna od čega dospjele obveze iznose 23% a nedospjele obveze 77%. Stanje obveza Županije na dan 31. prosinca iznosi 31.592.201 kn i nedospjele su, dok obveze za proračunske korisnike iznose 119.538.934 kune od čega dospjele obveze iznose 35.477.273 kune, a nedospjele 51.956.339 kuna. Dospjele obveze za rashode poslovanja iznose 32.993.625 kn odnosno 93%, a dospjele obveze za nabavu nefinancijske imovine iznose 534.399 kn odnosno 2%. Međusobne obveze proračunskih korisnika iznose 2.384.55 kuna, a odnose se na obveze nadležnog proračuna za nepotrošene vlastite i namjenske prihode proračunskih korisnika uplaćene u proračun. Kod dospjelih obveza najveći dio čine obveze za materijalne rashode, a u najvećem djelu odnose se na zdravstvene ustanove (OB dr. Tomislav Bardek) i to za obveze za lijekove, potrošni medicinski materijal, energiju, namirnice, tehničko-potrošni materijal.

Stanje dospjelih i nedospjelih obveza proračunskih korisnika na dan 31. prosinca 2020. godine iskazano je u tablici:

	<b>Dospjele obveze</b>	<b>Nedospjele obveze</b>
Zdravstvene ustanove	35.288.138	101.762.650
Dom za starije i nemoćne osobe Koprivnica		709.054
Osnovne škole	189.135	1.423.464
Srednje škole		2.324.981
PORA Razvojna agencija Podravine i Prigorja		1.418.251
Zavod za prostorno uređenje KKŽ		22.633
Javna ustanova za upravljanje zašt.dijel.prir. KKŽ		510.243

#### 4. STANJE POTENCIJALNIH OBVEZA PO OSNOVI SUDSKIH SPOROVA

**OPĆA BOLNICA "Dr. Tomislav Bardek" ima sporove po sljedećim osnovama:**

##### Sporovi iz radnog odnosa

Stranka	Iznos financijskog učinka (iznosi u kunama)	Broj spisa
1. fizička osoba 1	120.000,00	Pn-102/16
2. fizička osoba 2	350.000,00	P-515/14
3. fizička osoba 3	101.610,00	Pn-1017/16
4. fizička osoba 4	61.000,00	Pn-89/17
5. fizička osoba 5	244.474,00	Pn-106/17
6. fizička osoba 6	559.400,00	Pn-45/19
7. fizička osoba 7	353.000,00	Pn-40/17
8. fizička osoba 8	16.500,00	Pn-92/18
9. fizička osoba 9	660.000,00	Pn-22/19
10. fizička osoba 10	100.000,00	Pn-59/19
11. fizička osoba 11	100.000,00	Pn-89/20
12. fizička osoba 12	100.000,00	Pr-19/20

##### Sporovi iz poslovnih odnosa

Stranka	Iznos financijskog učinka (iznosi u kunama)	Broj spisa i nadležnost suda	Status Opće bolnice "dr. Tomislav Bardek" u postupku	Opis spora	Procijenjeno vrijeme odljeva/priljeva sredstava
1. Fizičke osobe (tužitelj)	6.936.691,91	-	tuženik	potraživanje iz radnog odnosa - isplata plaće	godinu dana
2. DARKOM d.o.o. pravna osoba (tužitelj)	348.483,46	Povrv-184/2019, Trgovački sud u Bjelovaru	tuženik	radi isplate	dvije godine
3. Fizička osoba (tužitelj)	12.742,07	Pr-40/2019, Općinski sud u Koprivnici	tuženik	potraživanje iz radnog odnosa - zaostalih troškova prijevoza	godinu dana
4. MEDIKA d.d. pravna osoba (tužitelj)	1.661.214,63	Povrv-57/2019, Trgovački sud u Bjelovaru	tuženik	radi isplate	godinu dana
5. MEDIKA d.d. pravna osoba (tužitelj)	741.269,19	Povrv-58/2019, Trgovački sud u Bjelovaru	tuženik	radi isplate	godinu dana
6. GRAD KOPRIVNICA pravna osoba (tuženik)	374.178,00	P-61/2019, Trgovački sud u Bjelovar	tužitelj	radi isplate	godinu dana
7. KOPRIVNIČKE VODE d.o.o. (tuženik)	342.283,98	P-5/2020, Trgovački sud u Bjelovaru	tužitelj	radi isplate	tri godine
8. SRIJEM d.o.o. (tužitelj)	19.971,56	Povrv-36/2020, Općinski sud u Koprivnici	tuženik	radi isplate	dvije godine
9. OKTAL PHARMA d.o.o.	3.643.642,82	Povrv-97/2020, Trgovački sud u Bjelovaru	tuženik	radi isplate	godinu dana
10. MIRJANA PEČEK (tužiteljica)	120.000,00	Pr-33/2020	tuženik	vraćanje na rad	godinu dana
11. MINISTARSTVO REGIONALNIG RAZVOJA I FONODVA EUROPSKE UNIJE REPUBLIKE HRVATSKE (tuženik)	110.000,00	Uszp-28/20	tužitelj	radi poništenja Rješenja	dvije godine

**Koprivničko-križevačka županija**

TUŽITELJ	TUŽENIK	VPS		NADLEŽNI SUD	POSLOVNI BROJ PREDMETA	OSNOVA
		HRK	EUR			
KCKŽŽ/Podravska banka	Jambrušić (Kozjak) Draženka	0,00	28.736,72	Općinski sud u Koprivnici	Ovr-40/19 postupak u tijeku	kredit linija Gruda snijega Kozjak
KCKŽŽ	Marija Wolf i Tihomir Markuš	126.210,04		Općinski sud u Koprivnici	Ovr-230/15 postupak u tijeku	kredit linija mladi i žene Volf Agrosad
KCKŽŽ	Martin Pirša	75.033,25		Općinski sud u Koprivnici	postupci obustavljeni - naplata FINA	kredit linija junice Pirša
		124.868,38		Općinski sud u Koprivnici	P-262/11 i P-546/19 izvansudska nagodba u tijeku	naknada štete renta Ugrenović
		30.000,00		Općinski sud u Zagrebu	P-509/19 žalba	naknada štete RTL
				Općinski sud u Zagrebu	P- 175/19 žalba	ispravak informacija RTL bez vps-a
Radnik d.d. Križevci	KCKŽŽ	117.365,49		Trgovački sud u Varaždinu	P-221/16 - revizija, pravomoćna prvostupanjska presuda	isplata PŠ Sigetec i dječji vrtić Sigetec Radnik d.d.
<b>Ukupno Hrk/EUR</b>		<b>473.477,16</b>	<b>28.736,72</b>			
1EUR = 7,54		<b>216.674,87</b>				
<b>UKUPNO</b>		<b>690.152,03</b>				

## 5. REZULTAT POSLOVANJA

Prema godišnjem obračunu Proračuna Koprivničko-križevačke županije za 2020. godinu utvrđuje se da je ostvaren manjak iz tekućeg razdoblja 8,1 mln kuna.

To je konsolidirani rezultat Županije i svih njezinih proračunskih korisnika, pa na isti osim Županije utječu i rezultati proračunskih korisnika. Zbog utjecaja prenesenih gubitaka iz prethodnih razdoblja (46 mln kuna) ukupni rezultat je na razini Županije negativan i on iznosi 54,2 mln kuna.

Najznačajniji utjecaj na rezultat ima sistemski manjak koji je proizašao iz poslovanja Opće bolnice „dr. Tomislav Bardek“ Koprivnica koji je kumuliran u prethodnim godinama, s tim da se trend povećanja gubitka nastavlja i dalje. Poslovanje zdravstvenog sustava odvijalo se uslijed pandemije koja još uvijek traje što je još dodatno rezultiralo povećanjem gubitka i nemogućnosti promjene trendova u poslovanju zdravstva, a Županija ne raspolaže s mjerama i instrumentima s kojima bi mogla promijeniti situaciju – Opća bolnica.

### Struktura viška/manjka po proračunskim korisnicima na dan 31.12.2020. godine prema Financijskom izvještaju PR-RAS:

Opća bolnica „Dr.T.Bardek“ Koprivnica	-91.220.945
Dom zdravlja KKŽ	2.110.137
Zavod za javno zdravstvo KKŽ	3.844.533
Zavod za hitnu medicinu KKŽ	703.072
Dom za starije i nemoćne osobe Koprivnica	-568.766
Osnovne škole	488.686
Srednje škole	3.331.930
PORA Razvojna agencija Podravine i Prigorja	-123.406
Zavod za prostorno uređenje KKŽ	3.044
Javna ustanova za upravljanje zašt.dijel.prir. KKŽ	-263.454
Koprivničko-križevačka županija	27.494.833

Predlaže se Županijskoj skupštini donošenje Godišnjeg izvještaja o izvršenju Proračuna Koprivničko-križevačke županije za 2020. godinu, sa svim priložima i u predloženom obliku.

## VII. ZAVRŠNE ODREDBE

### Članak 8.

Ovaj Godišnji izvještaj o izvršenju Proračuna Koprivničko-križevačke županije za 2020. Godinu objavit će se u "Službenom glasniku Koprivničko-križevačke županije".

### ŽUPANIJSKA SKUPŠTINA KOPRIVNIČKO-KRIŽEVAČKE ŽUPANIJE

KLASA: 400-06/20-01/14

URBROJ: 2137/1-03/01-20-2

Koprivnica, 6. rujna 2021.

PREDSJEDNIK:  
Damir Felak, dipl.ing.,v.r.



54.

Na temelju članka 109. Zakona o proračunu ("Narodne novine" broj 87/08., 136/12. i 15/15.) i članka 37. Statuta Koprivničko-križevačke županije ("Službeni glasnik Koprivničko-križevačke županije" broj 7/13., 14/13., 9/15., 11/15. - pročišćeni tekst, 2/18., i 3/18. - pročišćeni tekst i 4/20., 25/20., 3/21. i 4/21.-pročišćeni tekst) Županijska skupština Koprivničko-križevačke županije na 2. sjednici održanoj 6. rujna 2021. donijela je

**POLUGODIŠNJI IZVJEŠTAJ O IZVRŠENJU  
PRORAČUNA KOPRIVNIČKO-KRIŽEVAČKE ŽUPANIJE  
ZA PRVO POLUGODIŠTE 2021. GODINE**

**I. OPĆI DIO**

Članak 1.

Proračun Koprivničko-križevačke županije za 2021. godinu i projekcije za 2022. i 2023. godinu ("Službeni glasnik Koprivničko-križevačke županije" broj 25/20. i 3/21.) (u daljnjem tekstu: Proračun) u prvom polugodištu 2021. godine ostvaren je kako slijedi

Račun / opis	Ostvarenje/Izvršenje 2020.	Izvorni plan 2021.	Ostvarenje/Izvršenje 2021.	Indeks 4/2	Indeks 4/3
1	2	3	4	5	6
<b>A. RAČUN PRIHODA I RASHODA</b>					
Prihodi poslovanja	286.475.145,84	801.985.277,71	315.692.119,51	110,20%	39,36%
Prihodi od prodaje nefinancijske imovine	62.512,99	371.400,00	69.122,26	110,57%	18,61%
<b>UKUPNO PRIHODI</b>	<b>286.537.658,83</b>	<b>802.356.677,71</b>	<b>315.761.241,77</b>	<b>110,20%</b>	<b>39,35%</b>
Rashodi poslovanja	270.987.408,75	677.292.817,17	313.137.114,74	115,55%	46,23%
Rashodi za nabavu nefinancijske imovine	17.687.151,02	144.421.134,33	13.619.916,75	77,00%	9,43%
<b>UKUPNO RASHODI</b>	<b>288.674.559,77</b>	<b>821.713.951,50</b>	<b>326.757.031,49</b>	<b>113,19%</b>	<b>39,77%</b>
<b>VIŠAK / - MANJAK</b>	<b>-2.136.900,94</b>	<b>-19.357.273,79</b>	<b>-10.995.789,72</b>	<b>514,57%</b>	<b>56,80%</b>
<b>B. RAČUN FINANCIRANJA</b>					
Primici od financijske imovine i zaduživanja	7.232.525,18	31.560.000,00	8.170.289,10	112,97%	25,89%
Izdaci za financijsku imovinu i otplate zajmova	978.514,05	4.351.000,00	2.092.079,99	213,80%	48,08%
<b>NETO FINANCIRANJE</b>	<b>6.254.011,13</b>	<b>27.209.000,00</b>	<b>6.078.209,11</b>	<b>97,19%</b>	<b>22,34%</b>
<b>C. RASPOLOŽIVA SREDSTVA IZ PRETHODNIH GODINA</b>					
preneseni višak / - manjak prethodnih godina	-45.463.768,00	-61.281.270,00	-54.272.209,86	119,37%	88,56%
višak / - manjak pokriven u obračunskom razdoblju	4.117.110,19	7.851.726,21	-4.917.580,61	-119,44%	-62,63%
<b>D. Višak / manjak + neto financiranje</b>	<b>0,00</b>	<b>0,00</b>	<b>0,00</b>		

Članak 2.

Prihodi i rashodi te primici i izdaci u Računu prihoda i rashoda i Računu financiranja iskazani prema ekonomskoj klasifikaciji, prema izvorima financiranja i prema funkcijskoj klasifikaciji prikazani su kako slijedi:

**A. RAČUN PRIHODA I RASHODA**

za razdoblje od 1.1.2021 do 30.6.2021

**TABLICA 1. PRIHODI I RASHODI PREMA EKONOMSKOJ KLASIFIKACIJI**

Brojčana oznaka i naziv računa ekonomske klasifikacije	Izvršenje za prethodnu godinu	Izvorni plan za proračunsku godinu	Izvršenje za proračunsku godinu	Indeks izvršenja za proračunsku godinu u odnosu na izvršenje za prethodnu godinu	Indeks izvršenja za proračunsku godinu u odnosu na izvorni plan za proračunsku godinu	
1	2	3	4	5	6	7
<b>Prihodi</b>	<b>286.537.658,83</b>	<b>802.356.677,71</b>	<b>315.761.241,77</b>	<b>110,20%</b>	<b>39,36%</b>	
<b>6 Prihodi poslovanja</b>	<b>286.475.145,84</b>	<b>801.985.277,71</b>	<b>315.692.119,51</b>	<b>110,20%</b>	<b>39,36%</b>	
<b>61 Prihodi od poreza</b>	<b>26.585.390,33</b>	<b>48.945.329,34</b>	<b>27.722.368,72</b>	<b>104,28%</b>	<b>56,64%</b>	
611 Porez i prirez na dohodak	24.012.687,55	44.595.329,34	25.077.927,83	104,44%	56,23%	
6111 Porez i prirez na dohodak od nesamostalnog rada	23.183.566,07		26.065.945,56	112,43%		
6112 Porez i prirez na dohodak od samostalnih djelatnosti	2.299.552,02		2.625.600,84	114,18%		
6113 Porez i prirez na dohodak od imovine i imovinskih prava	704.130,78		909.027,90	129,10%		
6114 Porez i prirez na dohodak od kapitala	880.972,85		1.390.215,48	157,80%		
6115 Porez i prirez na dohodak po godišnjoj prijavi	0,00		-5.852.647,63	0,00%		
6116 Porez i prirez na dohodak utvrđen u postupku nadzora za prethodne godine	956,80		-47.855,13	5.001,58%		
6117 Povrat poreza i prireza na dohodak po godišnjoj prijavi	-3.056.490,97		-12.359,19	0,40%		
613 Porezi na imovinu	26.689,26	120.000,00	63.080,58	236,35%	52,57%	
6132 Porez na nasljedstava i darove	26.689,26		63.080,58	236,35%		
614 Porezi na robu i usluge	2.546.013,52	4.230.000,00	2.581.360,31	101,39%	61,03%	
6145 Porezi na korištenje dobara ili izvođenje aktivnosti	2.520.213,52		2.581.360,31	102,43%		
6147 Porez na dobitke od igara na sreću i ostali porezi od igara na sreću	25.800,00		0,00	0,00%		
<b>63 Pomoći iz inozemstva i od subjekata unutar općeg proračuna</b>	<b>122.182.980,65</b>	<b>428.516.273,71</b>	<b>128.053.897,29</b>	<b>104,81%</b>	<b>29,88%</b>	
632 Pomoći od međunarodnih organizacija te institucija i tijela EU	153.448,97	1.270.353,00	286.664,75	186,81%	22,57%	
6323 Tekuće pomoći od institucija i tijela EU	153.448,97		286.664,75	186,81%		
6324 Kapitalne pomoći od institucija i tijela EU	0,00		0,00	0,00%		
633 Pomoći proračunu iz drugih proračuna	12.279.726,91	49.518.635,50	11.474.876,90	93,45%	23,17%	

OPĆI DIO PRORAČUNA

Brojčana oznaka i naziv računa ekonomske klasifikacije	Izvršenje za prethodnu godinu	Izvorni plan za proračunsku godinu	Izvršenje za proračunsku godinu	Indeks izvršenja za proračunsku godinu u odnosu na izvršenje za prethodnu godinu	Indeks izvršenja za proračunsku godinu u odnosu na izvorni plan za proračunsku godinu	
1	2	3	4	5	6	7
6331	Tekuće pomoći proračunu iz drugih proračuna	12.279.726,91		11.334.876,90	92,31%	
6332	Kapitalne pomoći proračunu iz drugih proračuna	0,00		140.000,00	0,00%	
634	Pomoći od izvanproračunskih korisnika	219.862,21	998.350,00	3.363.647,97	1.529,89%	336,92%
6341	Tekuće pomoći od izvanproračunskih korisnika	219.862,21		3.363.647,97	1.529,89%	
635	Pomoći izravnjanja za decentralizirane funkcije	15.039.596,56	43.924.275,00	15.253.661,24	101,42%	34,73%
6351	Tekuće pomoći izravnjanja za decentralizirane funkcije	14.647.813,47		14.250.914,18	97,29%	
6352	Kapitalne pomoći izravnjanja za decentralizirane funkcije	391.783,09		1.002.747,06	255,94%	
636	Pomoći proračunskim korisnicima iz proračuna koji im nije nadležan	80.751.606,40	217.724.797,17	88.520.965,04	109,62%	40,66%
6361	Tekuće pomoći proračunskim korisnicima iz proračuna koji im nije nadležan	80.675.503,40		88.267.651,74	109,41%	
6362	Kapitalne pomoći proračunskim korisnicima iz proračuna koji im nije nadležan	76.103,00		253.313,30	332,86%	
638	Pomoći iz državnog proračuna temeljem prijena EU sredstava	11.372.769,56	96.288.540,54	6.727.104,80	59,15%	6,99%
6381	Tekuće pomoći iz državnog proračuna temeljem prijena EU sredstava	4.123.485,96		4.768.327,36	115,64%	
6382	Kapitalne pomoći iz državnog proračuna temeljem prijena EU sredstava	7.249.283,60		1.958.777,44	27,02%	
639	Prijenosi između proračunskih korisnika istog proračuna	2.365.970,04	18.791.322,50	2.426.976,59	102,58%	12,92%
6391	Tekući prijenosi između proračunskih korisnika istog proračuna	52.332,26		237.377,05	453,60%	
6393	Tekući prijenosi između proračunskih korisnika istog proračuna temeljem prijena EU sredstava	2.313.637,78		2.189.599,54	94,64%	
6394	Kapitalni prijenosi između proračunskih korisnika istog proračuna temeljem prijena EU sredstava	0,00		0,00	0,00%	
<b>64</b>	<b>Prihodi od imovine</b>	<b>6.192.350,85</b>	<b>12.850.937,00</b>	<b>7.796.380,68</b>	<b>125,90%</b>	<b>60,67%</b>
641	Prihodi od financijske imovine	41.793,09	244.687,00	58.544,76	140,08%	23,93%
6413	Kamate na oročena sredstva i depozite po viđenju	40.726,81		45.268,04	111,15%	
6414	Prihodi od zateznih kamata	1.066,28		13.198,42	1.237,80%	
6415	Prihodi od pozitivnih tečajnih razlika i razlika zbog primjene valutne klauzule	0,00		78,30	0,00%	
6416	Prihodi od dividendi	0,00		0,00	0,00%	
642	Prihodi od nefinancijske imovine	6.130.210,15	12.451.250,00	7.731.871,45	126,13%	62,10%
6421	Naknade za koncesije	377.685,54		930.132,92	246,27%	
6422	Prihodi od zakupa i iznajmljivanja imovine	131.763,39		129.833,52	98,54%	
6423	Naknada za korištenje nefinancijske imovine	5.460.225,21		6.606.749,38	121,00%	

Brojčana oznaka i naziv računa ekonomske klasifikacije	Izvršenje za prethodnu godinu	Izvorni plan za proračunsku godinu	Izvršenje za proračunsku godinu	Indeks izvršenja za proračunsku godinu u odnosu na izvršenje za prethodnu godinu	Indeks izvršenja za proračunsku godinu u odnosu na izvorni plan za proračunsku godinu	
1	2	3	4	5	6	7
6429	Ostali prihodi od nefinancijske imovine	160.536,01		65.155,63	40,59%	
643	Prihodi od kamata na dane zajmove	20.347,61	155.000,00	5.964,47	29,31%	3,85%
6432	Prihodi od kamata na dane zajmove neprofitnim organizacijama, građanima i kućanstvima	20.347,61		5.964,47	29,31%	
6436	Prihodi od kamata na dane zajmove trgovačkim društvima i obrtnicima izvan javnog sektora	0,00		0,00	0,00%	
<b>65</b>	<b>Prihodi od upravnih i administrativnih pristojbi, pristojbi po posebnim propisima i naknada</b>	<b>15.804.344,09</b>	<b>52.640.306,66</b>	<b>16.072.962,04</b>	<b>101,70%</b>	<b>30,53%</b>
651	Upravne i administrativne pristojbe	600.277,97	1.300.000,00	743.874,49	123,92%	57,22%
6512	Županijske, gradske i općinske pristojbe i naknade	268.409,80		414.857,50	154,56%	
6513	Ostale upravne pristojbe i naknade	331.868,17		329.016,99	99,14%	
652	Prihodi po posebnim propisima	15.204.066,12	51.340.306,66	15.329.087,55	100,82%	29,86%
6526	Ostali nespomenuti prihodi	15.204.066,12		15.329.087,55	100,82%	
<b>66</b>	<b>Prihodi od prodaje proizvoda i robe te pruženih usluga i prihodi od donacija</b>	<b>6.840.004,11</b>	<b>20.372.681,00</b>	<b>11.839.681,90</b>	<b>173,09%</b>	<b>58,12%</b>
661	Prihodi od prodaje proizvoda i robe te pruženih usluga	6.148.882,38	17.338.981,00	9.348.889,96	152,04%	53,92%
6614	Prihodi od prodaje proizvoda i robe	351.902,71		398.034,87	113,11%	
6615	Prihodi od pruženih usluga	5.796.979,67		8.950.855,09	154,41%	
663	Donacije od pravnih i fizičkih osoba izvan općeg proračuna	691.121,73	3.033.700,00	2.490.791,94	360,40%	82,10%
6631	Tekuće donacije	231.449,03		2.090.676,65	903,30%	
6632	Kapitalne donacije	459.672,70		400.115,29	87,04%	
<b>67</b>	<b>Prihodi iz nadležnog proračuna i od HZZO-a temeljem ugovornih obveza</b>	<b>108.863.816,42</b>	<b>238.539.750,00</b>	<b>124.157.356,21</b>	<b>114,05%</b>	<b>52,05%</b>
673	Prihodi od HZZO-a na temelju ugovornih obveza	108.863.816,42	238.539.750,00	124.157.356,21	114,05%	52,05%
6731	Prihodi od HZZO-a na temelju ugovornih obveza	108.863.816,42		124.157.356,21	114,05%	
<b>68</b>	<b>Kazne, upravne mjere i ostali prihodi</b>	<b>6.259,39</b>	<b>120.000,00</b>	<b>49.472,67</b>	<b>790,38%</b>	<b>41,23%</b>
683	Ostali prihodi	6.259,39	120.000,00	49.472,67	790,38%	41,23%
6831	Ostali prihodi	6.259,39		49.472,67	790,38%	
<b>7</b>	<b>Prihodi od prodaje nefinancijske imovine</b>	<b>62.512,99</b>	<b>371.400,00</b>	<b>69.122,26</b>	<b>110,57%</b>	<b>18,61%</b>
<b>71</b>	<b>Prihodi od prodaje neproizvedene dugotrajne imovine</b>	<b>14.288,58</b>	<b>54.999,00</b>	<b>9.790,86</b>	<b>68,52%</b>	<b>17,80%</b>
711	Prihodi od prodaje materijalne imovine - prirodnih bogatstava	14.288,58	54.999,00	9.790,86	68,52%	17,80%
7111	Zemljište	14.288,58		9.790,86	68,52%	
<b>72</b>	<b>Prihodi od prodaje proizvedene dugotrajne imovine</b>	<b>48.224,41</b>	<b>316.401,00</b>	<b>59.331,40</b>	<b>123,03%</b>	<b>18,75%</b>

Brojčana oznaka i naziv računa ekonomske klasifikacije	Izvršenje za prethodnu godinu	Izvorni plan za proračunsku godinu	Izvršenje za proračunsku godinu	Indeks izvršenja za proračunsku godinu u odnosu na izvršenje za prethodnu godinu	Indeks izvršenja za proračunsku godinu u odnosu na izvorni plan za proračunsku godinu	
1	2	3	4	5	6	7
721	Prihodi od prodaje građevinskih objekata	21.164,41	164.200,00	20.972,40	99,09%	12,77%
7211	Stambeni objekti	21.164,41		20.972,40	99,09%	
722	Prihodi od prodaje postrojenja i opreme	0,00	52.000,00	2.615,00	0,00%	5,03%
7221	Uredska oprema i namještaj	0,00		0,00	0,00%	
7224	Medicinska i laboratorijska oprema	0,00		0,00	0,00%	
7227	Uređaji, strojevi i oprema za ostale namjene	0,00		2.615,00	0,00%	
723	Prihodi od prodaje prijevoznih sredstava	27.060,00	65.001,00	22.099,00	81,67%	34,00%
7231	Prijevozna sredstva u cestovnom prometu	27.060,00		22.099,00	81,67%	
725	Prihodi od prodaje višegodišnjih nasada i osnovnog stada	0,00	35.200,00	13.645,00	0,00%	38,76%
7252	Osnovno stado	0,00		13.645,00	0,00%	

Brojčana oznaka i naziv računa ekonomske klasifikacije	Izvršenje za prethodnu godinu	Izvorni plan za proračunsku godinu	Izvršenje za proračunsku godinu	Indeks izvršenja za proračunsku godinu u odnosu na izvršenje za prethodnu godinu	Indeks izvršenja za proračunsku godinu u odnosu na izvorni plan za proračunsku godinu	
1	2	3	4	5	6	7
<b>Rashodi</b>	<b>288.674.559,77</b>	<b>821.713.951,50</b>	<b>326.757.031,49</b>	<b>115,55%</b>	<b>46,23%</b>	
<b>3 Rashodi poslovanja</b>	<b>270.987.408,75</b>	<b>677.292.817,17</b>	<b>313.137.114,74</b>	<b>115,55%</b>	<b>46,23%</b>	
<b>31 Rashodi za zaposlene</b>	<b>188.268.090,19</b>	<b>401.399.576,17</b>	<b>209.033.673,65</b>	<b>111,03%</b>	<b>52,08%</b>	
311 Plaće (Bruto)	158.804.534,23	336.835.519,54	176.709.869,25	111,28%	52,46%	
3111 Plaće za redovan rad	143.942.425,87		156.280.752,22	108,57%		
3112 Plaće u naravi	11.758,20		7.758,04	65,98%		
3113 Plaće za prekovremeni rad	5.754.431,54		9.083.641,44	157,85%		
3114 Plaće za posebne uvjete rada	9.095.918,62		11.337.717,55	124,65%		
312 Ostali rashodi za zaposlene	5.639.778,21	13.728.190,63	6.032.629,56	106,97%	43,94%	
3121 Ostali rashodi za zaposlene	5.639.778,21		6.032.629,56	106,97%		
313 Doprinosi na plaće	23.823.777,75	50.835.866,00	26.291.174,84	110,36%	51,72%	
3132 Doprinosi za obvezno zdravstveno osiguranje	23.798.920,36		26.248.704,06	110,29%		
3133 Doprinosi za obvezno osiguranje u slučaju nezaposlenosti	24.857,39		42.470,78	170,86%		
<b>32 Materijalni rashodi</b>	<b>67.622.844,26</b>	<b>204.353.844,50</b>	<b>84.861.294,83</b>	<b>125,49%</b>	<b>41,53%</b>	
321 Naknade troškova zaposlenima	5.255.227,07	17.329.679,00	5.703.986,92	108,54%	32,91%	
3211 Službena putovanja	403.455,02		79.625,49	19,74%		
3212 Naknade za prijevoz, za rad na terenu i odvojeni život	4.696.768,31		5.404.547,53	115,07%		
3213 Stručno usavršavanje zaposlenika	128.734,06		201.691,90	156,67%		
3214 Ostale naknade troškova zaposlenima	26.269,68		18.122,00	68,98%		
322 Rashodi za materijal i energiju	36.372.918,50	91.647.172,83	46.077.818,74	126,68%	50,28%	
3221 Uredski materijal i ostali materijalni rashodi	1.896.639,34		2.292.663,41	120,88%		
3222 Materijal i sirovine	25.461.030,75		35.437.805,15	139,18%		
3223 Energija	7.289.384,95		6.770.033,94	92,88%		
3224 Materijal i dijelovi za tekuće i investicijsko održavanje	697.459,49		734.182,07	105,27%		

Brojčana oznaka i naziv računa ekonomske klasifikacije	Izvršenje za prethodnu godinu	Izvorni plan za proračunsku godinu	Izvršenje za proračunsku godinu	Indeks izvršenja za proračunsku godinu u odnosu na izvršenje za prethodnu godinu	Indeks izvršenja za proračunsku godinu u odnosu na izvorni plan za proračunsku godinu	
1	2	3	4	5	6	7
3225	Sitni inventar i auto gume	634.569,57		632.827,84	99,73%	
3227	Službena, radna i zaštitna odjeća i obuća	393.834,40		210.306,33	53,40%	
323	Rashodi za usluge	22.753.407,86	83.091.545,67	27.266.147,05	119,83%	32,81%
3231	Usluge telefona, pošte i prijevoza	3.731.799,54		5.312.702,35	142,36%	
3232	Usluge tekućeg i investicijskog održavanja	3.321.308,59		3.866.327,70	116,41%	
3233	Usluge promidžbe i informiranja	488.899,72		727.562,20	148,82%	
3234	Komunalne usluge	3.281.619,71		2.721.909,77	82,94%	
3235	Zakupnine i najamnine	3.721.308,60		3.832.164,29	102,98%	
3236	Zdravstvene i veterinarske usluge	2.184.504,09		2.660.676,16	121,80%	
3237	Intelektualne i osobne usluge	2.939.743,25		4.573.084,01	155,56%	
3238	Računalne usluge	1.261.624,12		1.566.752,48	124,19%	
3239	Ostale usluge	1.822.600,24		2.004.968,09	110,01%	
324	Naknade troškova osobama izvan radnog odnosa	120.670,66	1.131.850,00	131.813,29	109,23%	11,65%
3241	Naknade troškova osobama izvan radnog odnosa	120.670,66		131.813,29	109,23%	
329	Ostali nespomenuti rashodi poslovanja	3.120.620,17	11.153.597,00	5.681.528,83	182,06%	50,94%
3291	Naknade za rad predstavničkih i izvršnih tijela, povjerenstava i slično	373.790,78		2.176.265,21	582,21%	
3292	Premije osiguranja	955.925,02		993.364,29	103,92%	
3293	Reprezentacija	131.661,12		131.702,34	100,03%	
3294	Članarine i norme	102.945,10		99.852,54	97,00%	
3295	Pristojbe i naknade	415.841,82		460.439,57	110,72%	
3296	Troškovi sudskih postupaka	1.100,00		1.074.906,31	97.718,76%	
3299	Ostali nespomenuti rashodi poslovanja	1.139.356,33		744.998,57	65,39%	
<b>34</b>	<b>Financijski rashodi</b>	<b>617.000,50</b>	<b>2.191.828,00</b>	<b>1.121.350,01</b>	<b>181,74%</b>	<b>51,16%</b>
342	Kamate za primljene kredite i zajmove	100.448,40	573.000,00	252.980,03	251,85%	44,15%
3423	Kamate za primljene kredite i zajmove od kreditnih i ostalih financijskih institucija izvan javnog sektora	100.448,40		252.980,03	251,85%	
343	Ostali financijski rashodi	516.552,10	1.618.828,00	868.369,98	168,11%	53,64%
3431	Bankarske usluge i usluge platnog prometa	171.853,31		155.572,88	90,53%	
3432	Negativne tečajne razlike i razlike zbog primjene valutne klauzule	305,66		36,47	11,93%	
3433	Zatezne kamate	322.139,58		587.244,50	182,30%	
3434	Ostali nespomenuti financijski rashodi	22.253,55		125.516,13	564,03%	
<b>35</b>	<b>Subvencije</b>	<b>1.571.023,01</b>	<b>7.965.000,00</b>	<b>2.875.843,46</b>	<b>183,06%</b>	<b>36,11%</b>
351	Subvencije trgovačkim društvima u javnom sektoru	50.327,84	490.000,00	605,00	1,20%	0,12%
3512	Subvencije trgovačkim društvima u javnom sektoru	50.327,84		605,00	1,20%	

Brojčana oznaka i naziv računa ekonomske klasifikacije	Izvršenje za prethodnu godinu	Izvorni plan za proračunsku godinu	Izvršenje za proračunsku godinu	Indeks izvršenja za proračunsku godinu u odnosu na izvršenje za prethodnu godinu	Indeks izvršenja za proračunsku godinu u odnosu na izvorni plan za proračunsku godinu	
1	2	3	4	5	6	7
352	Subvencije trgovačkim društvima, poljoprivrednicima i obrtnicima izvan javnog sektora	1.412.839,70	7.475.000,00	2.875.238,46	203,51%	38,46%
3521	Subvencije kreditnim i ostalim financijskim institucijama izvan javnog sektora	695.247,55		478.252,20	68,79%	
3522	Subvencije trgovačkim društvima izvan javnog sektora	373.063,23		500.365,05	134,12%	
3523	Subvencije poljoprivrednicima i obrtnicima	344.528,92		1.896.621,21	550,50%	
353	Subvencije trgovačkim društvima, zadrugama, poljoprivrednicima i obrtnicima iz EU sredstava	107.855,47	0,00	0,00	0,00%	0,00%
3531	Subvencije trgovačkim društvima, zadrugama, poljoprivrednicima i obrtnicima iz EU sredstava	107.855,47		0,00	0,00%	
<b>36</b>	<b>Pomoći dane u inozemstvo i unutar općeg proračuna</b>	<b>5.713.316,11</b>	<b>29.999.165,00</b>	<b>5.904.495,76</b>	<b>103,35%</b>	<b>19,68%</b>
363	Pomoći unutar općeg proračuna	2.482.003,56	8.411.500,00	2.407.351,87	96,99%	28,62%
3631	Tekuće pomoći unutar općeg proračuna	326.934,86		356.642,62	109,09%	
3632	Kapitalne pomoći unutar općeg proračuna	2.155.068,70		2.050.709,25	95,16%	
366	Pomoći proračunskim korisnicima drugih proračuna	846.302,39	2.682.130,00	1.070.167,30	126,45%	39,90%
3661	Tekuće pomoći proračunskim korisnicima drugih proračuna	846.302,39		1.070.167,30	126,45%	
368	Pomoći temeljem prijenosa EU sredstava	19.040,12	424.260,00	0,00	0,00%	0,00%
3681	Tekuće pomoći temeljem prijenosa EU sredstava	19.040,12		0,00	0,00%	
369	Prijenosi između proračunskih korisnika istog proračuna	2.365.970,04	18.481.275,00	2.426.976,59	102,58%	13,13%
3691	Tekući prijenosi između proračunskih korisnika istog proračuna	52.332,26		237.377,05	453,60%	
3693	Tekući prijenosi između proračunskih korisnika istog proračuna temeljem prijenosa EU sredstava	2.313.637,78		2.189.599,54	94,64%	
3694	Kapitalni prijenosi između proračunskih korisnika istog proračuna temeljem prijenosa EU sredstava	0,00		0,00	0,00%	
<b>37</b>	<b>Naknade građanima i kućanstvima na temelju osiguranja i druge naknade</b>	<b>4.767.653,23</b>	<b>18.749.938,50</b>	<b>6.406.344,35</b>	<b>134,37%</b>	<b>34,17%</b>
372	Ostale naknade građanima i kućanstvima iz proračuna	4.767.653,23	18.749.938,50	6.406.344,35	134,37%	34,17%
3721	Naknade građanima i kućanstvima u novcu	418.213,88		580.539,03	138,81%	
3722	Naknade građanima i kućanstvima u naravi	4.349.439,35		5.825.805,32	133,94%	
<b>38</b>	<b>Ostali rashodi</b>	<b>2.427.481,45</b>	<b>12.633.465,00</b>	<b>2.934.112,68</b>	<b>120,87%</b>	<b>23,22%</b>
381	Tekuće donacije	2.208.124,83	11.649.565,00	2.671.119,66	120,97%	22,93%
3811	Tekuće donacije u novcu	2.208.124,83		2.576.747,83	116,69%	
3813	Tekuće donacije iz EU sredstava	0,00		94.371,83	0,00%	



Brojčana oznaka i naziv računa ekonomske klasifikacije	Izvršenje za prethodnu godinu	Izvorni plan za proračunsku godinu	Izvršenje za proračunsku godinu	Indeks izvršenja za proračunsku godinu u odnosu na izvršenje za prethodnu godinu	Indeks izvršenja za proračunsku godinu u odnosu na izvorni plan za proračunsku godinu	
1	2	3	4	5	6	7
382	Kapitalne donacije	180.000,00	610.000,00	240.000,00	133,33%	39,34%
3821	Kapitalne donacije neprofitnim organizacijama	180.000,00		240.000,00	133,33%	
3822	Kapitalne donacije građanima i kućanstvima	0,00		0,00	0,00%	
383	Kazne, penali i naknade štete	39.356,62	73.900,00	22.993,02	58,42%	31,11%
3831	Naknade šteta pravnim i fizičkim osobama	22.993,02		22.993,02	100,00%	
3834	Ugovorene kazne i ostale naknade šteta	16.363,60		0,00	0,00%	
3835	Ostale kazne	0,00		0,00	0,00%	
385	Izvanredni rashodi	0,00	300.000,00	0,00	0,00%	0,00%
3851	Nepredviđeni rashodi do visine proračunske pričuve	0,00		0,00	0,00%	
<b>4</b>	<b>Rashodi za nabavu nefinancijske imovine</b>	<b>17.687.151,02</b>	<b>144.421.134,33</b>	<b>13.619.916,75</b>	<b>77,00%</b>	<b>9,43%</b>
<b>41</b>	<b>Rashodi za nabavu neproizvedene dugotrajne imovine</b>	<b>5.051,19</b>	<b>180.000,00</b>	<b>0,00</b>	<b>0,00%</b>	<b>0,00%</b>
412	Nematerijalna imovina	5.051,19	180.000,00	0,00	0,00%	0,00%
4123	Licence	5.051,19		0,00	0,00%	
<b>42</b>	<b>Rashodi za nabavu proizvedene dugotrajne imovine</b>	<b>3.571.002,42</b>	<b>94.516.893,33</b>	<b>12.676.706,74</b>	<b>354,99%</b>	<b>13,41%</b>
421	Građevinski objekti	0,00	62.195.000,00	7.701.832,25	0,00%	12,38%
4211	Stambeni objekti	0,00		0,00	0,00%	
4212	Poslovni objekti	0,00		7.701.832,25	0,00%	
4214	Ostali građevinski objekti	0,00		0,00	0,00%	
422	Postrojenja i oprema	2.301.297,90	29.414.169,33	3.721.687,50	161,72%	12,65%
4221	Uredska oprema i namještaj	605.433,63		825.306,86	136,32%	
4222	Komunikacijska oprema	1.500,00		19.398,80	1.293,25%	
4223	Oprema za održavanje i zaštitu	78.198,18		156.513,12	200,15%	
4224	Medicinska i laboratorijska oprema	1.173.775,45		2.222.927,67	189,38%	
4225	Instrumenti, uređaji i strojevi	27.198,09		43.158,50	158,68%	
4226	Sportska i glazbena oprema	29.387,50		0,00	0,00%	
4227	Uređaji, strojevi i oprema za ostale namjene	385.805,05		454.382,55	117,78%	
423	Prijevozna sredstva	1.244.258,82	1.183.424,00	1.222.500,00	98,25%	103,30%
4231	Prijevozna sredstva u cestovnom prometu	1.244.258,82		1.222.500,00	98,25%	
424	Knjige, umjetnička djela i ostale izložbene vrijednosti	25.445,70	1.449.300,00	30.686,99	120,60%	2,12%
4241	Knjige	25.445,70		30.686,99	120,60%	
425	Višegodišnji nasadi i osnovno stado	0,00	11.000,00	0,00	0,00%	0,00%
4251	Višegodišnji nasadi	0,00		0,00	0,00%	
426	Nematerijalna proizvedena imovina	0,00	264.000,00	0,00	0,00%	0,00%
4262	Ulaganja u računalne programe	0,00		0,00	0,00%	

Brojčana oznaka i naziv računa ekonomske klasifikacije	Izvršenje za prethodnu godinu	Izvorni plan za proračunsku godinu	Izvršenje za proračunsku godinu	Indeks izvršenja za proračunsku godinu u odnosu na izvršenje za prethodnu godinu	Indeks izvršenja za proračunsku godinu u odnosu na izvorni plan za proračunsku godinu	
1	2	3	4	5	6	7
<b>43</b>	<b>Rashodi za nabavu plemenitih metala i ostalih pohranjenih vrijednosti</b>	<b>0,00</b>	<b>4.000,00</b>	<b>0,00</b>	<b>0,00%</b>	<b>0,00%</b>
431	Plemeniti metali i ostale pohranjene vrijednosti	0,00	4.000,00	0,00	0,00%	0,00%
4312	Pohranjene knjige, umjetnička djela i slične vrijednosti	0,00		0,00	0,00%	
<b>45</b>	<b>Rashodi za dodatna ulaganja na nefinancijskoj imovini</b>	<b>14.111.097,41</b>	<b>49.720.241,00</b>	<b>943.210,01</b>	<b>6,68%</b>	<b>1,90%</b>
451	Dodatna ulaganja na građevinskim objektima	14.111.097,41	49.600.241,00	930.628,26	6,60%	1,88%
4511	Dodatna ulaganja na građevinskim objektima	14.111.097,41		930.628,26	6,60%	
452	Dodatna ulaganja na postrojenjima i opremi	0,00	120.000,00	12.581,75	0,00%	10,48%
4521	Dodatna ulaganja na postrojenjima i opremi	0,00		12.581,75	0,00%	

**TABLICA 2. PRIHODI I RASHODI PREMA IZVORIMA FINANCIRANJA**

Brojčana oznaka i naziv izvora financiranja	Izvršenje za prethodnu godinu	Izvorni plan za proračunsku godinu	Izvršenje za proračunsku godinu	Indeks izvršenja za proračunsku godinu u odnosu na izvršenje za prethodnu godinu	Indeks izvršenja za proračunsku godinu u odnosu na izvorni plan za proračunsku godinu	
1	2	3	4	5	6	7
<b>Prihodi</b>	<b>286.537.658,83</b>	<b>802.356.677,71</b>	<b>315.761.241,77</b>	<b>0,00%</b>	<b>0,00%</b>	
Izvor 1. OPĆI PRIHODI I PRIMICI	38.457.576,08	83.016.496,00	43.702.158,34	113,64%	52,64%	
Izvor 1.1. PRIHODI OD POREZA ZA REDOVNU DJELATNOST	30.678.418,97	64.794.781,34	35.664.576,81	116,25%	55,04%	
Izvor 1.2. PRIHODI OD POREZA ZA DECENTRALIZIRANE FUNKCIJE	3.779.157,11	6.950.548,00	4.037.581,53	106,84%	58,09%	
Izvor 1.8. POMOĆI ZA UDU	4.000.000,00	8.000.000,00	4.000.000,00	100,00%	50,00%	
Izvor 1.9. OPĆI PRIHODI I PRIMICI ZA PREDFINANCIRANJE PROJEKATA-PK	0,00	3.271.166,66	0,00	0,00%	0,00%	
Izvor 3. VLASTITI PRIHODI	6.334.740,92	17.658.668,00	9.804.488,54	154,77%	55,52%	
Izvor 3.1. VLASTITI PRIHODI - PRORAČUNSKI KORISNICI	6.334.740,92	17.658.668,00	9.804.488,54	154,77%	55,52%	
Izvor 4. PRIHODI ZA POSEBNE NAMJENE	123.366.430,26	276.832.140,00	138.991.455,96	112,67%	50,21%	
Izvor 4.0. PRIHODI PO POSEBNIM PROPISIMA - HZZ	0,00	15.000,00	0,00	0,00%	0,00%	
Izvor 4.1. LOVOZAKUPNINA I NAKNADA ZA KONCESIJE ZA PRAVO NA LOV	32.237,40	413.250,00	32.237,40	100,00%	7,80%	
Izvor 4.2. PRIHODI PO POSEBNIM PROPISIMA	4.546.059,62	9.185.000,00	4.411.517,60	97,04%	48,03%	
Izvor 4.3. PRIHODI OD NEFINANCIJSKE IMOVINE - LEGALIZACIJA	160.536,01	595.000,00	65.155,63	40,59%	10,95%	
Izvor 4.5. OSTALI NESPOMENUTI PRIHODI - PRORAČUNSKI KORISNICI	1.036.120,76	3.813.640,00	1.193.005,60	115,14%	31,28%	
Izvor 4.6. PRIHODI OD HZZO-a NA TEMELJU UG.OBV. - ZDRAVSTVENE USTANOVE	117.568.486,78	262.710.250,00	133.289.464,73	113,37%	50,74%	
Izvor 4.7. PRIHODI PO POSEBNIM PROPISIMA - UDU	22.989,69	100.000,00	75,00	0,33%	0,08%	
Izvor 5. POMOĆI	95.093.206,29	420.500.973,71	120.492.509,50	126,71%	28,65%	

Brojčana oznaka i naziv izvora financiranja	Izvršenje za prethodnu godinu	Izvorni plan za proračunsku godinu	Izvršenje za proračunsku godinu	Indeks izvršenja za proračunsku godinu u odnosu na izvršenje za prethodnu godinu	Indeks izvršenja za proračunsku godinu u odnosu na izvorni plan za proračunsku godinu	
1	2	3	4	5	6	7
Izvor	<b>5.1. MEĐUNARODNIH ORGANIZACIJA</b>	<b>113.673,70</b>	<b>954.225,00</b>	<b>191.363,53</b>	<b>168,34%</b>	<b>20,05%</b>
Izvor	<b>5.2. POMOĆI IZ PRORAČUNA</b>	<b>7.234.134,67</b>	<b>41.577.463,00</b>	<b>4.124.565,95</b>	<b>57,02%</b>	<b>9,92%</b>
Izvor	<b>5.3. POMOĆI OD OSTALIH SUBJEKATA UNUTAR OPĆE DRŽAVE</b>	<b>57.887.369,54</b>	<b>165.775.248,17</b>	<b>86.996.089,81</b>	<b>150,29%</b>	<b>52,48%</b>
Izvor	<b>5.4. POMOĆI IZRAVNANJA ZA DECENTRALIZIRANE FUNKCIJE</b>	<b>15.039.596,56</b>	<b>43.924.275,00</b>	<b>15.253.661,24</b>	<b>101,42%</b>	<b>34,73%</b>
Izvor	<b>5.5. POMOĆI - PRORAČUNSKI KORISNICI</b>	<b>1.312.050,10</b>	<b>52.949.599,00</b>	<b>4.890.205,65</b>	<b>372,71%</b>	<b>9,24%</b>
Izvor	<b>5.6. POMOĆI IZ PRORAČUNA - EU ŽUPANIJA</b>	<b>3.260.216,04</b>	<b>11.441.429,54</b>	<b>3.507.920,27</b>	<b>107,60%</b>	<b>30,66%</b>
Izvor	<b>5.8. SREDSTVA EU - PRORAČUNSKI KORISNICI</b>	<b>8.624.753,79</b>	<b>30.560.596,00</b>	<b>4.639.338,65</b>	<b>53,79%</b>	<b>15,18%</b>
Izvor	<b>5.9. EU PROJEKTI-KORISNICI I ŽUPANIJA</b>	<b>1.621.411,89</b>	<b>73.318.138,00</b>	<b>889.364,40</b>	<b>54,85%</b>	<b>1,21%</b>
Izvor	<b>6. DONACIJE</b>	<b>910.922,62</b>	<b>3.033.700,00</b>	<b>2.466.181,89</b>	<b>270,73%</b>	<b>81,29%</b>
Izvor	<b>6.3. DONACIJE-PK</b>	<b>910.922,62</b>	<b>3.033.700,00</b>	<b>2.466.181,89</b>	<b>270,73%</b>	<b>81,29%</b>
Izvor	<b>7. PRIHODI OD PRODAJE IMOVINE I NAKNADE S NASLOVA OSIGURANJA</b>	<b>602.733,69</b>	<b>1.314.700,00</b>	<b>304.447,54</b>	<b>50,51%</b>	<b>23,16%</b>
Izvor	<b>7.1. PRIHODI OD PRODAJE DUGOTRAJNE IMOVINE-KKŽ</b>	<b>25.038,58</b>	<b>60.000,00</b>	<b>24.965,86</b>	<b>99,71%</b>	<b>41,61%</b>
Izvor	<b>7.2. PRIHODI OD PRODAJE DUGOTRAJNE IMOVINE-PK</b>	<b>37.474,41</b>	<b>276.200,00</b>	<b>30.511,40</b>	<b>81,42%</b>	<b>11,05%</b>
Izvor	<b>7.3. PRIHODI OD NAKNADE ŠTETA S OSNOVA OSIGURANJA-PK</b>	<b>540.220,70</b>	<b>968.500,00</b>	<b>233.133,96</b>	<b>43,16%</b>	<b>24,07%</b>
Izvor	<b>7.4. PRIHODI OD NAKNADE ŠTETA S OSNOVA OSIGURANJA</b>	<b>0,00</b>	<b>10.000,00</b>	<b>15.836,32</b>	<b>0,00%</b>	<b>158,36%</b>

Brojčana oznaka i naziv izvora financiranja	Izvršenje za prethodnu godinu	Izvorni plan za proračunsku godinu	Izvršenje za proračunsku godinu	Indeks izvršenja za proračunsku godinu u odnosu na izvršenje za prethodnu godinu	Indeks izvršenja za proračunsku godinu u odnosu na izvorni plan za proračunsku godinu	
1	2	3	4	5	6	7
<b>Rashodi</b>		<b>288.674.559,77</b>	<b>821.713.951,50</b>	<b>326.757.031,49</b>	<b>0,00%</b>	<b>0,00%</b>
Izvor 1. OPĆI PRIHODI I PRIMICI	26.265.321,93	93.005.226,00	37.467.210,13	142,65%	40,29%	
Izvor 1.1. PRIHODI OD POREZA ZA REDOVNU DJELATNOST	20.696.507,73	74.783.511,34	28.902.121,44	139,65%	38,65%	
Izvor 1.2. PRIHODI OD POREZA ZA DECENTRALIZIRANE FUNKCIJE	2.953.063,27	6.950.548,00	4.540.590,13	153,76%	65,33%	
Izvor 1.8. POMOĆI ZA UDU	2.615.750,93	8.000.000,00	3.659.692,47	139,91%	45,75%	
Izvor 1.9. OPĆI PRIHODI I PRIMICI ZA PREDFINANCIRANJE PROJEKATA-PK	0,00	3.271.166,66	364.806,09	0,00%	11,15%	
Izvor 3. VLASTITI PRIHODI	5.849.867,72	22.605.603,00	6.449.724,29	110,25%	28,53%	
Izvor 3.1. VLASTITI PRIHODI - PRORAČUNSKI KORISNICI	5.849.867,72	22.605.603,00	6.449.724,29	110,25%	28,53%	
Izvor 4. PRIHODI ZA POSEBNE NAMJENE	134.790.953,89	277.868.548,79	153.812.997,89	114,11%	55,35%	
Izvor 4.0. PRIHODI PO POSEBNIM PROPISIMA - HZZ	3.789,38	15.000,00	0,00	0,00%	0,00%	
Izvor 4.1. LOVOZAKUPNINA I NAKNADA ZA KONCESIJE ZA PRAVO NA LOV	0,00	413.250,00	0,00	0,00%	0,00%	
Izvor 4.2. PRIHODI PO POSEBNIM PROPISIMA	4.908.096,36	9.185.000,00	4.258.957,03	86,77%	46,37%	
Izvor 4.3. PRIHODI OD NEFINANCIJSKE IMOVINE - LEGALIZACIJA	79.984,99	595.000,00	65.155,63	81,46%	10,95%	
Izvor 4.5. OSTALI NESPOMENUTI PRIHODI - PRORAČUNSKI KORISNICI	995.288,96	3.830.048,79	1.013.830,07	101,86%	26,47%	
Izvor 4.6. PRIHODI OD HZZO-a NA TEMELJU UG.OBV. - ZDRAVSTVENE USTANOVE	128.761.513,97	263.730.250,00	148.451.131,42	115,29%	56,29%	
Izvor 4.7. PRIHODI PO POSEBNIM PROPISIMA - UDU	42.280,23	100.000,00	23.923,74	56,58%	23,92%	
Izvor 5. POMOĆI	32.973.824,51	393.766.173,71	118.791.390,85	360,26%	30,17%	

Brojčana oznaka i naziv izvora financiranja	Izvršenje za prethodnu godinu	Izvorni plan za proračunsku godinu	Izvršenje za proračunsku godinu	Indeks izvršenja za proračunsku godinu u odnosu na izvršenje za prethodnu godinu	Indeks izvršenja za proračunsku godinu u odnosu na izvorni plan za proračunsku godinu	
1	2	3	4	5	6	7
Izvor	5.1. MEĐUNARODNIH ORGANIZACIJA	117.881,85	954.225,00	149.395,60	126,73%	15,66%
Izvor	5.2. POMOĆI IZ PRORAČUNA	5.188.947,87	41.577.463,00	6.781.292,38	130,69%	16,31%
Izvor	5.3. POMOĆI OD OSTALIH SUBJEKATA UNUTAR OPĆE DRŽAVE	0,00	165.775.248,17	88.187.075,12	0,00%	53,20%
Izvor	5.4. POMOĆI IZRAVNANJA ZA DECENTRALIZIRANE FUNKCIJE	13.569.613,22	41.085.275,00	13.838.166,36	101,98%	33,68%
Izvor	5.5. POMOĆI - PRORAČUNSKI KORISNICI	2.398.174,25	27.954.099,00	1.838.090,36	76,65%	6,58%
Izvor	5.6. POMOĆI IZ PRORAČUNA - EU ŽUPANIJA	3.489.374,30	11.441.429,54	4.332.793,32	124,17%	37,87%
Izvor	5.8. SREDSTVA EU - PRORAČUNSKI KORISNICI	7.060.097,06	31.660.296,00	1.696.580,13	24,03%	5,36%
Izvor	5.9. EU PROJEKTI-KORISNICI I ŽUPANIJA	1.149.735,96	73.318.138,00	1.967.997,58	171,17%	2,68%
Izvor	6. DONACIJE	785.830,78	3.033.700,00	2.498.415,68	317,93%	82,36%
Izvor	6.3. DONACIJE-PK	785.830,78	3.033.700,00	2.498.415,68	317,93%	82,36%
Izvor	7. PRIHODI OD PRODAJE IMOVINE I NAKNADE S NASLOVA OSIGURANJA	300.776,33	1.314.700,00	659.667,85	219,32%	50,18%
Izvor	7.1. PRIHODI OD PRODAJE DUGOTRAJNE IMOVINE-KKŽ	0,00	60.000,00	24.965,86	0,00%	41,61%
Izvor	7.2. PRIHODI OD PRODAJE DUGOTRAJNE IMOVINE-PK	50.496,00	276.200,00	59.635,92	118,10%	21,59%
Izvor	7.3. PRIHODI OD NAKNADE ŠTETA S OSNOVA OSIGURANJA-PK	250.280,33	968.500,00	575.066,07	229,77%	59,38%
Izvor	7.4. PRIHODI OD NAKNADE ŠTETA S OSNOVA OSIGURANJA	0,00	10.000,00	0,00	0,00%	0,00%
Izvor	8. NAMJENSKI PRIMICI	8.060.850,83	30.120.000,00	7.077.624,80	87,80%	23,50%
Izvor	8.1. PRIMICI OD ZADUŽIVANJA	0,00	30.017.000,00	7.043.854,87	0,00%	23,47%
Izvor	8.2. PRIMICI OD FINACIJSKE IMOVINE	0,00	103.000,00	33.769,93	0,00%	32,79%

**TABLICA 3. RASHODI PREMA FUNKCIJSKOJ KLASIFIKACIJI**

<b>SVEUKUPNO</b>	<b>288.674.559,77</b>	<b>821.713.951,50</b>	<b>326.757.031,49</b>	<b>113,19 %</b>	<b>39,77 %</b>
Brojčana oznaka i naziv funkcijske klasifikacije	Izvršenje za prethodnu godinu	Izvorni plan za proračunsku godinu	Izvršenje za proračunsku godinu	Indeks izvršenja za proračunsku godinu u odnosu na izvršenje za prethodnu godinu	Indeks izvršenja za proračunsku godinu u odnosu na izvorni plan za proračunsku godinu
<b>1</b>	<b>2</b>	<b>3</b>	<b>4</b>	<b>5</b>	<b>6</b>
<b>01 Opće javne usluge</b>	<b>11.450.164,92</b>	<b>33.905.310,00</b>	<b>14.949.424,11</b>	<b>130,56 %</b>	<b>44,09 %</b>
011 Izvršna i zakonodavna tijela, financijski i fiskalni poslovi, vanjski poslovi	8.802.217,10	24.870.310,00	11.437.346,41	129,94 %	45,99 %
013 Opće usluge	2.647.947,82	8.035.000,00	3.512.077,70	132,63 %	43,71 %
016 Opće javne usluge koje nisu drugdje svrstane	0,00	1.000.000,00	0,00	0,00 %	0,00 %
018 Prijenosi općeg karaktera između različitih državnih razina	0,00	0,00	0,00	0,00 %	0,00 %
<b>03 Javni red i sigurnost</b>	<b>642.029,18</b>	<b>1.300.000,00</b>	<b>616.245,55</b>	<b>95,98 %</b>	<b>47,40 %</b>
032 Usluge protupožarne zaštite	216.595,13	910.000,00	435.238,04	200,95 %	47,83 %
036 Rashodi za javni red i sigurnost koji nisu drugdje svrstani	425.434,05	390.000,00	181.007,51	42,55 %	46,41 %
<b>04 Ekonomski poslovi</b>	<b>4.387.407,35</b>	<b>38.436.500,00</b>	<b>5.091.477,41</b>	<b>116,05 %</b>	<b>13,25 %</b>
041 Opći ekonomski, trgovački i poslovi vezani uz rad	1.214.405,58	1.507.000,00	212.994,43	17,54 %	14,13 %
042 Poljoprivreda, šumarstvo, ribarstvo i lov	340.879,95	533.250,00	50.000,00	14,67 %	9,38 %
047 Ostale industrije	378.706,96	2.531.250,00	703.057,92	185,65 %	27,78 %
049 Ekonomski poslovi koji nisu drugdje svrstani	2.453.414,86	33.865.000,00	4.125.425,06	168,15 %	12,18 %
<b>05 Zaštita okoliša</b>	<b>780.201,41</b>	<b>5.602.982,00</b>	<b>647.972,62</b>	<b>83,05 %</b>	<b>11,56 %</b>
051 Gospodarenje otpadom	85.165,23	410.000,00	125.019,57	146,80 %	30,49 %
052 Gospodarenje otpadnim vodama	409.351,17	3.000.000,00	138.573,78	33,85 %	4,62 %
056 Poslovi i usluge zaštite okoliša koji nisu drugdje svrstani	285.685,01	2.192.982,00	384.379,27	134,55 %	17,53 %
<b>06 Usluge unapređenja stanovanja i zajednice</b>	<b>2.724.165,65</b>	<b>5.556.000,00</b>	<b>2.649.608,52</b>	<b>97,26 %</b>	<b>47,69 %</b>
066 Rashodi vezani za stanovanje i kom. pogodnosti koji nisu drugdje svrstani	2.724.165,65	5.556.000,00	2.649.608,52	97,26 %	47,69 %
<b>07 Zdravstvo</b>	<b>152.597.395,49</b>	<b>351.860.780,00</b>	<b>164.347.913,12</b>	<b>107,70 %</b>	<b>46,71 %</b>
074 Službe javnog zdravstva	0,00	0,00	0,00	0,00 %	0,00 %
076 Poslovi i usluge zdravstva koji nisu drugdje svrstani	152.597.395,49	351.860.780,00	164.347.913,12	107,70 %	46,71 %
<b>08 Rekreacija, kultura i religija</b>	<b>953.603,77</b>	<b>3.795.000,00</b>	<b>1.020.684,64</b>	<b>107,03 %</b>	<b>26,90 %</b>
086 Rashodi za rekreaciju, kulturu i religiju koji nisu drugdje svrstani	953.603,77	3.795.000,00	1.020.684,64	107,03 %	26,90 %
<b>09 Obrazovanje</b>	<b>105.679.765,77</b>	<b>353.646.676,96</b>	<b>128.134.842,45</b>	<b>121,25 %</b>	<b>36,23 %</b>

Brojčana oznaka i naziv funkcijske klasifikacije	Izvršenje za prethodnu godinu	Izvorni plan za proračunsku godinu	Izvršenje za proračunsku godinu	Indeks izvršenja za proračunsku godinu u odnosu na izvršenje za prethodnu godinu	Indeks izvršenja za proračunsku godinu u odnosu na izvorni plan za proračunsku godinu
1	2	3	4	5	6
091 Predškolsko i osnovno obrazovanje	54.136.560,81	160.456.038,79	69.573.185,12	128,51 %	43,36 %
092 Srednjoškolsko obrazovanje	50.548.057,41	190.420.638,17	57.727.405,13	114,20 %	30,32 %
094 Visoka naobrazba	995.147,55	2.770.000,00	834.252,20	83,83 %	30,12 %
<b>10 Socijalna zaštita</b>	<b>9.459.826,23</b>	<b>27.610.702,54</b>	<b>9.298.863,07</b>	<b>98,30 %</b>	<b>33,68 %</b>
102 Starost	8.116.080,64	15.790.245,00	7.371.620,96	90,83 %	46,68 %
107 Socijalna pomoć stanovništvu koje nije obuhvaćeno redovnim socijalnim programima	1.343.745,59	5.321.885,00	1.715.126,71	127,64 %	32,23 %
109 Aktivnosti socijalne zaštite koje nisu drugdje svrstane	0,00	6.498.572,54	212.115,40	0,00 %	3,26 %



## B. RAČUN FINANCIRANJA

### za razdoblje od 1.1.2021 do 30.6.2021

**TABLICA 4. PRIMICI I IZDACI PREMA EKONOMSKOJ KLASIFIKACIJI**

Brojčana oznaka i naziv računa ekonomske klasifikacije	Izvršenje za prethodnu godinu	Izvorni plan za proračunsku godinu	Izvršenje za proračunsku godinu	Indeks izvršenja za proračunsku godinu u odnosu na izvršenje za prethodnu godinu	Indeks izvršenja za proračunsku godinu u odnosu na izvorni plan za proračunsku godinu
1	2	3	4	5	6
<b>Primici</b>	<b>7.232.525,18</b>	<b>31.560.000,00</b>	<b>8.170.289,10</b>	<b>112,97%</b>	<b>25,89%</b>
<b>8 Primici od financijske imovine i zaduživanja</b>	<b>7.232.525,18</b>	<b>31.560.000,00</b>	<b>8.170.289,10</b>	<b>112,97%</b>	<b>25,89%</b>
<b>81 Primljeni povrati glavnica danih zajmova i depozita</b>	<b>30.864,70</b>	<b>100.000,00</b>	<b>77.890,31</b>	<b>252,36%</b>	<b>77,89%</b>
812 Primici (povrati) glavnice zajmova danih neprofitnim organizacijama, građanima i kućanstvima	26.520,38	55.000,00	77.890,31	293,70%	141,62%
8121 Povrat zajmova danih neprofitnim organizacijama, građanima i kućanstvima u tuzemstvu	26.520,38		77.890,31	293,70%	
816 Primici (povrati) glavnice zajmova danih trgovačkim društvima i obrtnicima izvan javnog sektora	4.344,32	45.000,00	0,00	0,00%	0,00%
8163 Povrat zajmova danih tuzemnim trgovačkim društvima izvan javnog sektora	4.344,32		0,00	0,00%	
<b>83 Primici od prodaje dionica i udjela u glavnici</b>	<b>0,00</b>	<b>1.443.000,00</b>	<b>0,00</b>	<b>0,00%</b>	<b>0,00%</b>
832 Primici od prodaje dionica i udjela u glavnici trgovačkih društava u javnom sektoru	0,00	1.443.000,00	0,00	0,00%	0,00%
8321 Dionice i udjeli u glavnici trgovačkih društava u javnom sektoru	0,00		0,00	0,00%	
<b>84 Primici od zaduživanja</b>	<b>7.201.660,48</b>	<b>30.017.000,00</b>	<b>8.092.398,79</b>	<b>112,37%</b>	<b>26,96%</b>
844 Primljeni krediti i zajmovi od kreditnih i ostalih financijskih institucija izvan javnog sektora	7.201.660,48	30.017.000,00	8.092.398,79	112,37%	26,96%
8443 Primljeni krediti od tuzemnih kreditnih institucija izvan javnog sektora	7.201.660,48		8.092.398,79	112,37%	

Brojčana oznaka i naziv računa ekonomske klasifikacije	Izvršenje za prethodnu godinu	Izvorni plan za proračunsku godinu	Izvršenje za proračunsku godinu	Indeks izvršenja za proračunsku godinu u odnosu na izvršenje za prethodnu godinu	Indeks izvršenja za proračunsku godinu u odnosu na izvorni plan za proračunsku godinu	
1	2	3	4	5	6	7
<b>Izdaci</b>	<b>978.514,05</b>	<b>4.351.000,00</b>	<b>2.092.079,99</b>	<b>213,80%</b>	<b>48,08%</b>	
<b>5</b> <b>Izdaci za financijsku imovinu i otplate zajmova</b>	<b>978.514,05</b>	<b>4.351.000,00</b>	<b>2.092.079,99</b>	<b>213,80%</b>	<b>48,08%</b>	
<b>54</b> <b>Izdaci za otplatu glavnice primljenih kredita i zajmova</b>	<b>978.514,05</b>	<b>4.351.000,00</b>	<b>2.092.079,99</b>	<b>213,80%</b>	<b>48,08%</b>	
544      Otplata glavnice primljenih kredita i zajmova od kreditnih i ostalih financijskih institucija izvan javnog sektora	978.514,05	4.351.000,00	2.092.079,99	213,80%	48,08%	
5443      Otplata glavnice primljenih kredita od tuzemnih kreditnih institucija izvan javnog sektora	944.500,00		2.062.333,35	218,35%		
5445      Otplata glavnice primljenih zajmova od ostalih tuzemnih financijskih institucija izvan javnog sektora	34.014,05		29.746,64	87,45%		

TABLICA 5.

**Analički prikaz ostvarenih primitaka i izdataka za razdoblje od 1.1.2021. do 30.6.2021.**

BROJ KONTA	VRSTA PRIMITAKA I IZDATAKA	OSTVARENO 1. - 6. 2020.	OSTVARENO 1. - 6. 2021.	INDEX 4/3
1	2	3	4	5
<b>SVEUKUPNO PRIMICI</b>		<b>7.232.525,18</b>	<b>8.170.289,10</b>	
8	Primici od financijske imovine i zaduživanja	7.232.525,18	8.170.289,10	112,97%
81	Primljeni povrati glavnica danih zajmova i depozita	30.864,70	77.890,31	252,36%
812	Primici (povrati) glavnice zajmova danih neprofitnim organizacijama, građanima i kućanstvima	26.520,38	77.890,31	293,70%
8121	Povrat zajmova danih neprofitnim organizacijama, građanima i kućanstvima u tuzemstvu	26.520,38	77.890,31	293,70%
81212	Povrat zajmova danih neprofitnim organizacijama, građanima i kućanstvima u tuzemstvu - dugoročni	26.520,38	77.890,31	293,70%
816	Primici (povrati) glavnice zajmova danih trgovačkim društvima i obrtnicima izvan javnog sektora	4.344,32	0,00	0,00%
8163	Povrat zajmova danih tuzemnim trgovačkim društvima izvan javnog sektora	4.344,32	0,00	0,00%
81632	Povrat zajmova danih tuzemnim trgovačkim društvima izvan javnog sektora - dugoročni	4.344,32	0,00	0,00%
84	Primici od zaduživanja	7.201.660,48	8.092.398,79	112,37%
844	Primljeni krediti i zajmovi od kreditnih i ostalih financijskih institucija izvan javnog sektora	7.201.660,48	8.092.398,79	112,37%
8443	Primljeni krediti od tuzemnih kreditnih institucija izvan javnog sektora	7.201.660,48	8.092.398,79	112,37%
84431	Primljeni krediti od tuzemnih kreditnih institucija izvan javnog sektora - kratkoročni	0,00	0,00	
84432	Primljeni krediti od tuzemnih kreditnih institucija izvan javnog sektora - dugoročni	7.201.660,48	8.092.398,79	112,37%
<b>SVEUKUPNO IZDACI</b>		<b>978.514,05</b>	<b>2.092.079,99</b>	
5	Izdaci za financijsku imovinu i otplate zajmova	978.514,05	2.092.079,99	213,80%
54	Izdaci za otplatu glavnice primljenih kredita i zajmova	978.514,05	2.092.079,99	213,80%
544	Otplata glavnice primljenih kredita i zajmova od kreditnih i ostalih financijskih institucija izvan javnog sektora	978.514,05	2.092.079,99	213,80%
5443	Otplata glavnice primljenih kredita od tuzemnih kreditnih institucija izvan javnog sektora	944.500,00	2.062.333,35	218,35%
54431	Otplata glavnice primljenih kredita od tuzemnih kreditnih institucija izvan javnog sektora - kratkoročnih	0,00	0,00	
54432	Otplata glavnice primljenih kredita od tuzemnih kreditnih institucija izvan javnog sektora - dugoročnih	944.500,00	2.062.333,35	218,35%
5445	Otplata glavnice primljenih zajmova od ostalih tuzemnih financijskih institucija izvan javnog sektora	34.014,05	29.746,64	87,45%
54453	Otplata glavnice po financijskom leasingu od ostalih tuzemnih financijskih institucija izvan javnog sektora	34.014,05	29.746,64	87,45%

**TABLICA 6. RAČUN FINANCIRANJA PREMA IZVORIMA FINANCIRANJA**

Brojčana oznaka i naziv izvora financiranja		Izvršenje za prethodnu godinu	Izvorni plan za proračunsku godinu	Izvršenje za proračunsku godinu	Indeks izvršenja za proračunsku godinu u odnosu na izvršenje za prethodnu godinu	Indeks izvršenja za proračunsku godinu u odnosu na izvorni plan za proračunsku godinu
1	2	3	4	5	6	7
<b>Primici</b>		<b>7.232.525,18</b>	<b>31.560.000,00</b>	<b>8.170.289,10</b>	<b>0,00%</b>	<b>26,96%</b>
Izvor	8. NAMJENSKI PRIMICI	7.232.525,18	31.560.000,00	8.170.289,10	112,97%	25,89%
Izvor	8.1. PRIMICI OD ZADUŽIVANJA	0,00	30.017.000,00	8.092.398,79	0,00%	26,96%
Izvor	8.2. PRIMICI OD FINACIJSKE IMOVINE	30.864,70	1.543.000,00	77.890,31	252,36%	5,05%
<b>Izdaci</b>		<b>978.514,05</b>	<b>4.351.000,00</b>	<b>2.092.079,99</b>	<b>0,00%</b>	<b>0,00%</b>
Izvor	3. VLASTITI PRIHODI	34.014,05	72.000,00	29.746,64	87,45%	41,31%
Izvor	3.1. VLASTITI PRIHODI - PRORAČUNSKI KORISNICI	34.014,05	72.000,00	29.746,64	87,45%	41,31%
Izvor	5. POMOĆI	585.000,00	2.839.000,00	1.343.333,35	229,63%	47,32%
Izvor	5.4. POMOĆI IZRAVNANJA ZA DECENTRALIZIRANE FUNKCIJE	585.000,00	2.839.000,00	1.343.333,35	229,63%	47,32%
Izvor	8. NAMJENSKI PRIMICI	359.500,00	1.440.000,00	719.000,00	200,00%	49,93%
Izvor	8.2. PRIMICI OD FINACIJSKE IMOVINE	359.500,00	1.440.000,00	719.000,00	200,00%	49,93%

## II. POSEBNI DIO

## Članak 3.

Izvršenje rashoda i izdataka Proračuna po organizacijskoj klasifikaciji te po programskoj klasifikaciji prikazano je kako slijedi:

Tablica 7. Rashodi i izdaci po organizacijskoj klasifikaciji izvršeni su u prvom polugodištu 2021. godine, kako slijedi:

Brojčana oznaka i naziv razdjela i glave		Izvorni plan 2021.	Izvršenje I.-VI. 2021.	Indeks 3/2	
1		2	3	4	
<b>UKUPNO RASHODI I IZDACI</b>		<b>826.064.951,50</b>	<b>328.849.111,48</b>	<b>39,81%</b>	
Razdjel	001	UPRAVNI ODJEL ZA POSLOVE ŽUPANIJSKE SKUPŠTINE I PRAVNE POSLOVE	6.100.800,00	2.495.169,65	40,90%
Glava	00101	UPRAVNI ODJEL ZA POSLOVE ŽUPANIJSKE SKUPŠTINE I PRAVNE POSLOVE	6.100.800,00	2.495.169,65	40,90%
Razdjel	002	SLUŽBA UREDA ŽUPANA	3.155.000,00	1.012.996,59	32,11%
Glava	00201	SLUŽBA UREDA ŽUPANA	1.705.000,00	316.737,50	18,58%
Glava	00202	ZAŠTITA I SPAŠAVANJE	1.300.000,00	616.245,55	47,40%
Glava	00203	MEĐUNARODNA SURADNJA	150.000,00	80.013,54	53,34%
Razdjel	003	UPRAVNI ODJEL ZA FINACIJE, PRORAČUN I JAVNU NABAVU	25.039.510,00	12.219.094,60	48,80%
Glava	00301	UPRAVNI ODJEL ZA FINACIJE, PRORAČUN I JAVNU NABAVU	23.455.700,00	11.990.117,61	51,12%
Glava	00302	EU PROJEKTI	1.583.810,00	228.976,99	14,46%
Razdjel	004	UPRAVNI ODJEL ZA GOSPODARSTVO, KOMUNALNE DJELATNOSTI I POLJOPRIVREDU	45.406.500,00	7.092.186,66	15,62%
Glava	00401	GOSPODARSTVO	21.032.000,00	900.995,76	4,28%
Glava	00402	REGIONALNI RAZVOJ	11.610.000,00	2.001.314,25	17,24%
Glava	00403	PORA	6.530.000,00	1.864.257,48	28,55%
Glava	00404	RURALNI RAZVOJ	6.234.500,00	2.325.619,17	37,30%
Razdjel	005	UPRAVNI ODJEL ZA PROSTORNO UREĐENJE, GRADNJU, ZAŠTITU OKOLIŠA I ZAŠTITU	4.188.982,00	1.296.871,89	30,96%
Glava	00501	UPRAVNI ODJEL ZA PROSTORNO UREĐENJE, GRADNJU, ZAŠTITU OKOLIŠA I ZAŠTITU	100.000,00	0,00	0,00%
Glava	00502	ZAVOD ZA PROSTORNO UREĐENJE KOPRIVNIČKO-KRIŽEVAČKE ŽUPANIJE	1.991.000,00	912.492,62	45,83%
Glava	00503	JAVNA USTANOVA ZA UPRAVLJANJE ZAŠTICENIM DIJELOVIMA PRIRODE NA PODRUČJU KKŽ	2.097.982,00	384.379,27	18,32%
Razdjel	006	UPRAVNI ODJEL ZA ZDRAVSTVENO-SOCIJALNE DJELATNOSTI	382.310.482,54	174.990.109,54	45,77%
Glava	00601	UPRAVNI ODJEL ZA ZDRAVSTVENO-SOCIJALNE DJELATNOSTI	1.645.700,00	790.964,33	48,06%
Glava	00602	OPĆA BOLNICA DR. TOMISLAV BARDEK	261.393.747,00	118.929.805,91	45,50%
Glava	00603	DOM ZDRAVLJA KOPRIVNIČKO-KRIŽEVAČKE ŽUPANIJE	36.479.674,00	19.612.982,75	53,76%
Glava	00604	ZAVOD ZA HITNU MEDICINU KOPRIVNIČKO-KRIŽEVAČKE ŽUPANIJE	28.849.424,00	14.822.436,93	51,38%
Glava	00605	ZAVOD ZA JAVNO ZDRAVSTVO KOPRIVNIČKO-KRIŽEVAČKE ŽUPANIJE	25.711.235,00	11.308.386,77	43,98%
Glava	00606	SOCIJALNA SKRB	5.321.885,00	1.715.126,71	32,23%
Glava	00607	DOM ZA STARIJE I NEMOCNE OSOBE KOPRIVNICA	15.790.245,00	7.371.620,96	46,68%
Glava	00608	HUMANITARNA I ZDRAVSTVENA SKRB	7.118.572,54	438.785,18	6,16%
Razdjel	007	UPRAVNI ODJEL ZA OBRAZOVANJE, KULTURU, ZNANOST, SPORT I NACIONALNE MANJINE	357.743.676,96	129.285.395,56	36,14%
Glava	00701	OSNOVNO ŠKOLSTVO	160.456.038,79	69.966.492,40	43,60%
Glava	00702	SREDNJE ŠKOLSTVO	190.492.638,17	57.366.000,74	30,11%
Glava	00703	VISOKO OBRAZOVANJE	2.770.000,00	834.252,20	30,12%
Glava	00704	KULTURA	1.570.000,00	323.169,98	20,58%
Glava	00705	SPORT I TEHNIČKA KULTURA	1.805.000,00	592.508,93	32,83%
Glava	00706	UDRUGE S PODRUČJA ODGOJA, OBRAZOVANJA I ORGANIZIRANOG PROVOĐENJA SLOBODNIH AKTIVNOSTI	355.000,00	105.005,73	29,58%
Glava	00707	NACIONALNE MANJINE	295.000,00	97.965,58	33,21%
Razdjel	008	UPRAVNI ODJEL ZA OPĆU UPRAVU I IMOVINSKA PRAVA	2.120.000,00	457.286,99	21,57%
Glava	00801	UPRAVNI ODJEL ZA OPĆU UPRAVU I IMOVINSKA PRAVA	2.120.000,00	457.286,99	21,57%

**TABLICA 8. RASHODI I IZDACI PO PROGRAMSKOJ KLASIFIKACIJI**

Rashodi i izdaci po programskoj klasifikaciji izvršeni su u prvom polugodištu 2021. godine, kako slijedi:

<b>SVEUKUPNO</b>		<b>826.064.951,50</b>	<b>328.849.111,48</b>	<b>39,81%</b>
Brojčana oznaka i naziv razdjela, glave, izvora financiranja, programa, aktivnosti i projekta te računa ekonomske klasifikacije		Izvorni plan za proračunsku godinu	Izvršenje za proračunsku godinu	Indeks izvršenja za proračunsku godinu u odnosu na izvorni plan za proračunsku godinu
1	2	3	4	
<b>Razdjel</b>	<b>001 UPRAVNI ODJEL ZA POSLOVE ŽUPANIJSKE SKUPŠTINE I PRAVNE POSLOVE</b>	<b>6.100.800,00</b>	<b>2.495.169,65</b>	<b>40,90</b>
<b>Glava</b>	<b>00101 UPRAVNI ODJEL ZA POSLOVE ŽUPANIJSKE SKUPŠTINE I PRAVNE POSLOVE</b>	<b>6.100.800,00</b>	<b>2.495.169,65</b>	<b>40,90%</b>
<b>Izvor financ.</b>	<b>1. OPĆI PRIHODI I PRIMICI</b>	<b>4.330.800,00</b>	<b>2.495.169,65</b>	<b>57,61%</b>
<b>Izvor financ.</b>	<b>1.1. PRIHODI OD POREZA ZA REDOVNU DJELATNOST</b>	<b>4.330.800,00</b>	<b>2.495.169,65</b>	<b>57,61%</b>
<b>Izvor financ.</b>	<b>5. POMOĆI</b>	<b>1.770.000,00</b>	<b>0,00</b>	<b>0,00%</b>
<b>Izvor financ.</b>	<b>5.2. POMOĆI IZ PRORAČUNA</b>	<b>1.770.000,00</b>	<b>0,00</b>	<b>0,00%</b>
<b>Program</b>	<b>1000 ŽUPANIJSKE SKUPŠTINE I IZVRŠNIH TIJELA</b>	<b>5.998.800,00</b>	<b>2.440.932,22</b>	<b>40,69%</b>
<b>Aktivnost</b>	<b>01 A100001 DJELATNOST ŽUPANIJSKE SKUPŠTINE I IZVRŠNIH TIJELA</b>	<b>660.000,00</b>	<b>214.008,83</b>	<b>32,43%</b>
<b>Izvor financ.</b>	<b>1. OPĆI PRIHODI I PRIMICI</b>	<b>660.000,00</b>	<b>214.008,83</b>	<b>32,43%</b>
<b>Izvor financ.</b>	<b>1.1. PRIHODI OD POREZA ZA REDOVNU DJELATNOST</b>	<b>660.000,00</b>	<b>214.008,83</b>	<b>32,43%</b>
323	Rashodi za usluge	40.000,00	6.785,24	16,96%
3233	Usluge promidžbe i informiranja	40.000,00	6.785,24	16,96%
324	Naknade troškova osobama izvan radnog odnosa	30.000,00	2.455,84	8,19%
3241	Naknade troškova osobama izvan radnog odnosa	30.000,00	2.455,84	8,19%
329	Ostali nespomenuti rashodi poslovanja	590.000,00	204.767,75	34,71%
3291	Naknade za rad predstavničkih i izvršnih tijela, povjerenstava i slično	530.000,00	178.725,75	33,72%
3294	Članarine i norme	60.000,00	26.042,00	43,40%
<b>Aktivnost</b>	<b>01 A100002 TEKUĆE DONACIJE ŽUPANIJSKIM POLITIČKIM STRANKAMA</b>	<b>515.000,00</b>	<b>148.777,09</b>	<b>28,89%</b>
<b>Izvor financ.</b>	<b>1. OPĆI PRIHODI I PRIMICI</b>	<b>515.000,00</b>	<b>148.777,09</b>	<b>28,89%</b>
<b>Izvor financ.</b>	<b>1.1. PRIHODI OD POREZA ZA REDOVNU DJELATNOST</b>	<b>515.000,00</b>	<b>148.777,09</b>	<b>28,89%</b>
381	Tekuće donacije	515.000,00	148.777,09	28,89%
3811	Tekuće donacije u novcu	515.000,00	148.777,09	28,89%
<b>Aktivnost</b>	<b>01 A100005 IZVANREDNI I NEPREDVIĐENI RASHODI</b>	<b>300.000,00</b>	<b>0,00</b>	<b>0,00%</b>
<b>Izvor financ.</b>	<b>1. OPĆI PRIHODI I PRIMICI</b>	<b>300.000,00</b>	<b>0,00</b>	<b>0,00%</b>
<b>Izvor financ.</b>	<b>1.1. PRIHODI OD POREZA ZA REDOVNU DJELATNOST</b>	<b>300.000,00</b>	<b>0,00</b>	<b>0,00%</b>
385	Izvanredni rashodi	300.000,00	0,00	0,00%

Brojčana oznaka i naziv razdjela, glave, izvora financiranja, programa, aktivnosti i projekta te računa ekonomske klasifikacije	Izvorni plan za proračunsku godinu	Izvršenje za proračunsku godinu	Indeks izvršenja za proračunsku godinu u odnosu na izvorni plan za proračunsku godinu
1	2	3	4
3851	Nepredviđeni rashodi do visine proračunske pričuve	300.000,00	0,00 0,00%
<b>Aktivnost</b>	<b>01 A100006 DAN ŽUPANIJE</b>	<b>181.000,00</b>	<b>127.728,75 70,57%</b>
<b>Izvor financ.</b>	<b>1. OPĆI PRIHODI I PRIMICI</b>	<b>181.000,00</b>	<b>127.728,75 70,57%</b>
<b>Izvor financ.</b>	<b>1.1. PRIHODI OD POREZA ZA REDOVNU DJELATNOST</b>	<b>181.000,00</b>	<b>127.728,75 70,57%</b>
323	Rashodi za usluge	77.000,00	44.506,25 57,80%
3233	Usluge promidžbe i informiranja	16.000,00	0,00 0,00%
3239	Ostale usluge	61.000,00	44.506,25 72,96%
329	Ostali nespomenuti rashodi poslovanja	104.000,00	83.222,50 80,02%
3293	Reprezentacija	30.000,00	0,00 0,00%
3299	Ostali nespomenuti rashodi poslovanja	74.000,00	83.222,50 112,46%
<b>Aktivnost</b>	<b>01 A100065 LOKALNI IZBORI</b>	<b>2.500.000,00</b>	<b>1.946.391,44 77,86%</b>
<b>Izvor financ.</b>	<b>1. OPĆI PRIHODI I PRIMICI</b>	<b>2.500.000,00</b>	<b>1.946.391,44 77,86%</b>
<b>Izvor financ.</b>	<b>1.1. PRIHODI OD POREZA ZA REDOVNU DJELATNOST</b>	<b>2.500.000,00</b>	<b>1.946.391,44 77,86%</b>
322	Rashodi za materijal i energiju	160.000,00	159.626,50 99,77%
3221	Uredski materijal i ostali materijalni rashodi	160.000,00	159.626,50 99,77%
323	Rashodi za usluge	25.000,00	14.250,00 57,00%
3233	Usluge promidžbe i informiranja	25.000,00	14.250,00 57,00%
329	Ostali nespomenuti rashodi poslovanja	1.955.000,00	1.772.514,94 90,67%
3291	Naknade za rad predstavničkih i izvršnih tijela, povjerenstava i slično	1.950.000,00	1.772.514,94 90,90%
3293	Reprezentacija	4.000,00	0,00 0,00%
3299	Ostali nespomenuti rashodi poslovanja	1.000,00	0,00 0,00%
381	Tekuće donacije	360.000,00	0,00 0,00%
3811	Tekuće donacije u novcu	360.000,00	0,00 0,00%
<b>Aktivnost</b>	<b>01 A100078 ANTIKORUPCIJSKO POVJERENSTVO</b>	<b>30.000,00</b>	<b>0,00 0,00%</b>
<b>Izvor financ.</b>	<b>1. OPĆI PRIHODI I PRIMICI</b>	<b>30.000,00</b>	<b>0,00 0,00%</b>
<b>Izvor financ.</b>	<b>1.1. PRIHODI OD POREZA ZA REDOVNU DJELATNOST</b>	<b>30.000,00</b>	<b>0,00 0,00%</b>
323	Rashodi za usluge	9.000,00	0,00 0,00%
3233	Usluge promidžbe i informiranja	9.000,00	0,00 0,00%
329	Ostali nespomenuti rashodi poslovanja	12.000,00	0,00 0,00%
3291	Naknade za rad predstavničkih i izvršnih tijela, povjerenstava i slično	12.000,00	0,00 0,00%
343	Ostali financijski rashodi	9.000,00	0,00 0,00%
3434	Ostali nespomenuti financijski rashodi	9.000,00	0,00 0,00%
<b>Aktivnost</b>	<b>01 A100080 TEKUĆA DONACIJA - ZAKLADA VAŠA POŠTA "DOBRI LJUDI-DJECI HRVATSKE"</b>	<b>30.000,00</b>	<b>4.026,11 13,42%</b>
<b>Izvor financ.</b>	<b>1. OPĆI PRIHODI I PRIMICI</b>	<b>30.000,00</b>	<b>4.026,11 13,42%</b>
<b>Izvor financ.</b>	<b>1.1. PRIHODI OD POREZA ZA REDOVNU DJELATNOST</b>	<b>30.000,00</b>	<b>4.026,11 13,42%</b>
381	Tekuće donacije	30.000,00	4.026,11 13,42%
3811	Tekuće donacije u novcu	30.000,00	4.026,11 13,42%
<b>Aktivnost</b>	<b>01 A100081 ŽUPANIJSKA KOORDINACIJA ZA LJUDSKA PRAVA</b>	<b>4.900,00</b>	<b>0,00 0,00%</b>
<b>Izvor financ.</b>	<b>1. OPĆI PRIHODI I PRIMICI</b>	<b>4.900,00</b>	<b>0,00 0,00%</b>
<b>Izvor financ.</b>	<b>1.1. PRIHODI OD POREZA ZA REDOVNU DJELATNOST</b>	<b>4.900,00</b>	<b>0,00 0,00%</b>
323	Rashodi za usluge	1.000,00	0,00 0,00%

Brojčana oznaka i naziv razdjela, glave, izvora financiranja, programa, aktivnosti i projekta te računa ekonomske klasifikacije	Izvorni plan za proračunsku godinu	Izvršenje za proračunsku godinu	Indeks izvršenja za proračunsku godinu u odnosu na izvorni plan za proračunsku godinu
1	2	3	4
3233	Usluge promidžbe i informiranja	1.000,00	0,00 0,00%
324	Naknade troškova osobama izvan radnog odnosa	200,00	0,00 0,00%
3241	Naknade troškova osobama izvan radnog odnosa	200,00	0,00 0,00%
329	Ostali nespomenuti rashodi poslovanja	3.700,00	0,00 0,00%
3291	Naknade za rad predstavničkih i izvršnih tijela, povjerenstava i slično	3.600,00	0,00 0,00%
3299	Ostali nespomenuti rashodi poslovanja	100,00	0,00 0,00%
<b>Aktivnost</b>	<b>01 A100151 RAD SLUŽBENIČKOG SUDA KOPRIVNIČKO-KRIŽEVAČKE ŽUPANIJE</b>	<b>7.900,00</b>	<b>0,00 0,00%</b>
<b>Izvor financ.</b>	<b>1. OPĆI PRIHODI I PRIMICI</b>	<b>7.900,00</b>	<b>0,00 0,00%</b>
<b>Izvor financ.</b>	<b>1.1. PRIHODI OD POREZA ZA REDOVNU DJELATNOST</b>	<b>7.900,00</b>	<b>0,00 0,00%</b>
329	Ostali nespomenuti rashodi poslovanja	7.900,00	0,00 0,00%
3291	Naknade za rad predstavničkih i izvršnih tijela, povjerenstava i slično	7.900,00	0,00 0,00%
<b>Aktivnost</b>	<b>01 A100205 POPIS STANOVNIŠTA 2021</b>	<b>1.770.000,00</b>	<b>0,00 0,00%</b>
<b>Izvor financ.</b>	<b>5. POMOĆI</b>	<b>1.770.000,00</b>	<b>0,00 0,00%</b>
<b>Izvor financ.</b>	<b>5.2. POMOĆI IZ PRORAČUNA</b>	<b>1.770.000,00</b>	<b>0,00 0,00%</b>
322	Rashodi za materijal i energiju	3.000,00	0,00 0,00%
3221	Uredski materijal i ostali materijalni rashodi	3.000,00	0,00 0,00%
323	Rashodi za usluge	7.000,00	0,00 0,00%
3233	Usluge promidžbe i informiranja	7.000,00	0,00 0,00%
329	Ostali nespomenuti rashodi poslovanja	1.760.000,00	0,00 0,00%
3291	Naknade za rad predstavničkih i izvršnih tijela, povjerenstava i slično	1.760.000,00	0,00 0,00%
<b>Program</b>	<b>1001 ŽUPANIJSKOG SAVJETA MLADIH</b>	<b>20.000,00</b>	<b>949,43 4,75%</b>
<b>Aktivnost</b>	<b>01 A100008 ŽUPANIJSKI SAVJET MLADIH</b>	<b>20.000,00</b>	<b>949,43 4,75%</b>
<b>Izvor financ.</b>	<b>1. OPĆI PRIHODI I PRIMICI</b>	<b>20.000,00</b>	<b>949,43 4,75%</b>
<b>Izvor financ.</b>	<b>1.1. PRIHODI OD POREZA ZA REDOVNU DJELATNOST</b>	<b>20.000,00</b>	<b>949,43 4,75%</b>
323	Rashodi za usluge	5.000,00	0,00 0,00%
3233	Usluge promidžbe i informiranja	5.000,00	0,00 0,00%
324	Naknade troškova osobama izvan radnog odnosa	5.000,00	949,43 18,99%
3241	Naknade troškova osobama izvan radnog odnosa	5.000,00	949,43 18,99%
329	Ostali nespomenuti rashodi poslovanja	10.000,00	0,00 0,00%
3291	Naknade za rad predstavničkih i izvršnih tijela, povjerenstava i slično	8.000,00	0,00 0,00%
3299	Ostali nespomenuti rashodi poslovanja	2.000,00	0,00 0,00%
<b>Program</b>	<b>1002 POVJERENSTVA ZA RAVNOPRAVNOST SPOLOVA</b>	<b>82.000,00</b>	<b>53.288,00 64,99%</b>
<b>Aktivnost</b>	<b>01 A100009 POVJERENSTVO ZA RAVNOPRAVNOST SPOLOVA</b>	<b>82.000,00</b>	<b>53.288,00 64,99%</b>
<b>Izvor financ.</b>	<b>1. OPĆI PRIHODI I PRIMICI</b>	<b>82.000,00</b>	<b>53.288,00 64,99%</b>



Brojčana oznaka i naziv razdjela, glave, izvora financiranja, programa, aktivnosti i projekta te računa ekonomske klasifikacije	Izvorni plan za proračunsku godinu	Izvršenje za proračunsku godinu	Indeks izvršenja za proračunsku godinu u odnosu na izvorni plan za proračunsku godinu
1	2	3	4
<b>Izvor financ. 1.1. PRIHODI OD POREZA ZA REDOVNU DJELATNOST</b>	<b>82.000,00</b>	<b>53.288,00</b>	<b>64,99%</b>
323 Rashodi za usluge	58.000,00	50.375,00	86,85%
3233 Usluge promidžbe i informiranja	3.000,00	0,00	0,00%
3237 Intelektualne i osobne usluge	3.000,00	0,00	0,00%
3239 Ostale usluge	52.000,00	50.375,00	96,88%
324 Naknade troškova osobama izvan radnog odnosa	3.000,00	1.105,00	36,83%
3241 Naknade troškova osobama izvan radnog odnosa	3.000,00	1.105,00	36,83%
329 Ostali nespomenuti rashodi poslovanja	21.000,00	1.808,00	8,61%
3291 Naknade za rad predstavničkih i izvršnih tijela, povjerenstava i slično	12.000,00	0,00	0,00%
3293 Reprezentacija	5.000,00	0,00	0,00%
3299 Ostali nespomenuti rashodi poslovanja	4.000,00	1.808,00	45,20%
<b>Razdjel 002 SLUŽBA UREDA ŽUPANA</b>	<b>3.155.000,00</b>	<b>1.012.996,59</b>	<b>32,11</b>
<b>Glava 00201 SLUŽBA UREDA ŽUPANA</b>	<b>1.705.000,00</b>	<b>316.737,50</b>	<b>18,58%</b>
<b>Izvor financ. 1. OPĆI PRIHODI I PRIMICI</b>	<b>1.705.000,00</b>	<b>316.737,50</b>	<b>18,58%</b>
<b>Izvor financ. 1.1. PRIHODI OD POREZA ZA REDOVNU DJELATNOST</b>	<b>1.705.000,00</b>	<b>316.737,50</b>	<b>18,58%</b>
<b>Program 1045 REDOVNA DJELATNOST - SLUŽBA UREDA ŽUPANA</b>	<b>1.705.000,00</b>	<b>316.737,50</b>	<b>18,58%</b>
<b>Aktivnost 01 A100004 SPONZORSTVA</b>	<b>30.000,00</b>	<b>13.000,00</b>	<b>43,33%</b>
<b>Izvor financ. 1. OPĆI PRIHODI I PRIMICI</b>	<b>30.000,00</b>	<b>13.000,00</b>	<b>43,33%</b>
<b>Izvor financ. 1.1. PRIHODI OD POREZA ZA REDOVNU DJELATNOST</b>	<b>30.000,00</b>	<b>13.000,00</b>	<b>43,33%</b>
381 Tekuće donacije	30.000,00	13.000,00	43,33%
3811 Tekuće donacije u novcu	30.000,00	13.000,00	43,33%
<b>Aktivnost 01 A100138 OBLJETNICE I MANIFESTACIJE OD ŽUPANIJSKOG ZNAČAJA</b>	<b>35.000,00</b>	<b>0,00</b>	<b>0,00%</b>
<b>Izvor financ. 1. OPĆI PRIHODI I PRIMICI</b>	<b>35.000,00</b>	<b>0,00</b>	<b>0,00%</b>
<b>Izvor financ. 1.1. PRIHODI OD POREZA ZA REDOVNU DJELATNOST</b>	<b>35.000,00</b>	<b>0,00</b>	<b>0,00%</b>
381 Tekuće donacije	35.000,00	0,00	0,00%
3811 Tekuće donacije u novcu	35.000,00	0,00	0,00%
<b>Aktivnost 01 A100015 ŽUPANIJSKA PROMIDŽBA I INFORMIRANJE</b>	<b>640.000,00</b>	<b>303.737,50</b>	<b>47,46%</b>
<b>Izvor financ. 1. OPĆI PRIHODI I PRIMICI</b>	<b>640.000,00</b>	<b>303.737,50</b>	<b>47,46%</b>
<b>Izvor financ. 1.1. PRIHODI OD POREZA ZA REDOVNU DJELATNOST</b>	<b>640.000,00</b>	<b>303.737,50</b>	<b>47,46%</b>
323 Rashodi za usluge	620.000,00	284.737,50	45,93%
3233 Usluge promidžbe i informiranja	600.000,00	284.737,50	47,46%
3239 Ostale usluge	20.000,00	0,00	0,00%
329 Ostali nespomenuti rashodi poslovanja	20.000,00	19.000,00	95,00%
3299 Ostali nespomenuti rashodi poslovanja	20.000,00	19.000,00	95,00%
<b>Tekući T100101 DIGITALNA TRANSFORMACIJA ŽUPANIJSKE UPRAVE</b>	<b>1.000.000,00</b>	<b>0,00</b>	<b>0,00%</b>
<b>Izvor financ. 1. OPĆI PRIHODI I PRIMICI</b>	<b>1.000.000,00</b>	<b>0,00</b>	<b>0,00%</b>
<b>Izvor financ. 1.1. PRIHODI OD POREZA ZA REDOVNU DJELATNOST</b>	<b>1.000.000,00</b>	<b>0,00</b>	<b>0,00%</b>

Brojčana oznaka i naziv razdjela, glave, izvora financiranja, programa, aktivnosti i projekta te računa ekonomske klasifikacije	Izvorni plan za proračunsku godinu	Izvršenje za proračunsku godinu	Indeks izvršenja za proračunsku godinu u odnosu na izvorni plan za proračunsku godinu
1	2	3	4
323	Rashodi za usluge	350.000,00	0,00 0,00%
3237	Intelektualne i osobne usluge	250.000,00	0,00 0,00%
3238	Računalne usluge	100.000,00	0,00 0,00%
412	Nematerijalna imovina	100.000,00	0,00 0,00%
4123	Licence	100.000,00	0,00 0,00%
422	Postrojenja i oprema	550.000,00	0,00 0,00%
4221	Uredska oprema i namještaj	200.000,00	0,00 0,00%
4222	Komunikacijska oprema	350.000,00	0,00 0,00%
<b>Glava 00202</b>	<b>ZAŠTITA I SPAŠAVANJE</b>	<b>1.300.000,00</b>	<b>616.245,55 47,40%</b>
<b>Izvor financ.</b>	<b>1. OPĆI PRIHODI I PRIMICI</b>	<b>1.300.000,00</b>	<b>616.245,55 47,40%</b>
<b>Izvor financ.</b>	<b>1.1. PRIHODI OD POREZA ZA REDOVNU DJELATNOST</b>	<b>1.300.000,00</b>	<b>616.245,55 47,40%</b>
<b>Program</b>	<b>1051 UNAPREĐENJE VAROGASTVA</b>	<b>910.000,00</b>	<b>435.238,04 47,83%</b>
<b>Kapitalni</b>	<b>03 K100004 NABAVA VATROGASNE OPREME I VATROGASNIH VOZILA</b>	<b>360.000,00</b>	<b>240.000,00 66,67%</b>
<b>Izvor financ.</b>	<b>1. OPĆI PRIHODI I PRIMICI</b>	<b>360.000,00</b>	<b>240.000,00 66,67%</b>
<b>Izvor financ.</b>	<b>1.1. PRIHODI OD POREZA ZA REDOVNU DJELATNOST</b>	<b>360.000,00</b>	<b>240.000,00 66,67%</b>
382	Kapitalne donacije	360.000,00	240.000,00 66,67%
3821	Kapitalne donacije neprofitnim organizacijama	360.000,00	240.000,00 66,67%
<b>Aktivnost</b>	<b>03 A100016 OSNOVNA DJELATNOST VATROGASNE ZAJEDNICE ŽUPANIJE</b>	<b>530.000,00</b>	<b>195.238,04 36,84%</b>
<b>Izvor financ.</b>	<b>1. OPĆI PRIHODI I PRIMICI</b>	<b>530.000,00</b>	<b>195.238,04 36,84%</b>
<b>Izvor financ.</b>	<b>1.1. PRIHODI OD POREZA ZA REDOVNU DJELATNOST</b>	<b>530.000,00</b>	<b>195.238,04 36,84%</b>
381	Tekuće donacije	530.000,00	195.238,04 36,84%
3811	Tekuće donacije u novcu	530.000,00	195.238,04 36,84%
<b>Aktivnost</b>	<b>03 A100017 OBLJETNICE DVD-A ŽUPANIJE</b>	<b>20.000,00</b>	<b>0,00 0,00%</b>
<b>Izvor financ.</b>	<b>1. OPĆI PRIHODI I PRIMICI</b>	<b>20.000,00</b>	<b>0,00 0,00%</b>
<b>Izvor financ.</b>	<b>1.1. PRIHODI OD POREZA ZA REDOVNU DJELATNOST</b>	<b>20.000,00</b>	<b>0,00 0,00%</b>
381	Tekuće donacije	20.000,00	0,00 0,00%
3811	Tekuće donacije u novcu	20.000,00	0,00 0,00%
<b>Program</b>	<b>1052 ZAŠTITA I SPAŠAVANJE</b>	<b>390.000,00</b>	<b>181.007,51 46,41%</b>
<b>Tekući</b>	<b>03 T100037 ŽUPANIJSKI STOŽER ZA ZAŠTITU I SPAŠAVANJE</b>	<b>310.000,00</b>	<b>123.395,01 39,80%</b>
<b>Izvor financ.</b>	<b>1. OPĆI PRIHODI I PRIMICI</b>	<b>310.000,00</b>	<b>123.395,01 39,80%</b>
<b>Izvor financ.</b>	<b>1.1. PRIHODI OD POREZA ZA REDOVNU DJELATNOST</b>	<b>310.000,00</b>	<b>123.395,01 39,80%</b>
322	Rashodi za materijal i energiju	182.000,00	0,00 0,00%
3221	Uredski materijal i ostali materijalni rashodi	52.000,00	0,00 0,00%
3227	Službena, radna i zaštitna odjeća i obuća	130.000,00	0,00 0,00%
323	Rashodi za usluge	25.000,00	24.000,00 96,00%
3237	Intelektualne i osobne usluge	25.000,00	0,00 0,00%
3239	Ostale usluge	0,00	24.000,00 0,00%
329	Ostali nespomenuti rashodi poslovanja	103.000,00	99.395,01 96,50%
3294	Članarine i norme	3.000,00	0,00 0,00%

Brojčana oznaka i naziv razdjela, glave, izvora financiranja, programa, aktivnosti i projekta te računa ekonomske klasifikacije	Izvorni plan za proračunsku godinu	Izvršenje za proračunsku godinu	Indeks izvršenja za proračunsku godinu u odnosu na izvorni plan za proračunsku godinu
1	2	3	4
3299	Ostali nespomenuti rashodi poslovanja	100.000,00	99.395,01 99,40%
<b>Aktivnost</b>	<b>03 A100066 DONACIJA HGSS-STANICA KOPRIVNICA ZA REDOVNU DJELATNOST NA PODRUČJU ŽUPANIJE</b>	<b>50.000,00</b>	<b>50.000,00 100,00</b>
Izvor financ.	1. OPĆI PRIHODI I PRIMICI	50.000,00	50.000,00 100,00%
Izvor financ.	1.1. PRIHODI OD POREZA ZA REDOVNU DJELATNOST	50.000,00	50.000,00 100,00%
381	Tekuće donacije	50.000,00	50.000,00 100,00%
3811	Tekuće donacije u novcu	50.000,00	50.000,00 100,00%
<b>Aktivnost</b>	<b>03 A100102 ZAŠTITA NA RADU</b>	<b>30.000,00</b>	<b>7.612,50 25,38%</b>
Izvor financ.	1. OPĆI PRIHODI I PRIMICI	30.000,00	7.612,50 25,38%
Izvor financ.	1.1. PRIHODI OD POREZA ZA REDOVNU DJELATNOST	30.000,00	7.612,50 25,38%
323	Rashodi za usluge	30.000,00	7.612,50 25,38%
3237	Intelektualne i osobne usluge	30.000,00	7.612,50 25,38%
<b>Glava 00203</b>	<b>MEĐUNARODNA SURADNJA</b>	<b>150.000,00</b>	<b>80.013,54 53,34%</b>
Izvor financ.	1. OPĆI PRIHODI I PRIMICI	150.000,00	80.013,54 53,34%
Izvor financ.	1.1. PRIHODI OD POREZA ZA REDOVNU DJELATNOST	150.000,00	80.013,54 53,34%
<b>Program</b>	<b>1082 MEĐUNARODNA SURADNJA</b>	<b>150.000,00</b>	<b>80.013,54 53,34%</b>
<b>Aktivnost</b>	<b>01 A100192 MEĐUNARODNA ČLANSTVA I DJELATNOST SAVJETA ZA EUROPSKE INTEGRACIJE ŽUPANIJE</b>	<b>37.000,00</b>	<b>30.013,54 81,12%</b>
Izvor financ.	1. OPĆI PRIHODI I PRIMICI	37.000,00	30.013,54 81,12%
Izvor financ.	1.1. PRIHODI OD POREZA ZA REDOVNU DJELATNOST	37.000,00	30.013,54 81,12%
323	Rashodi za usluge	5.000,00	0,00 0,00%
3233	Usluge promidžbe i informiranja	5.000,00	0,00 0,00%
329	Ostali nespomenuti rashodi poslovanja	32.000,00	30.013,54 93,79%
3294	Članarine i norme	32.000,00	30.013,54 93,79%
<b>Aktivnost</b>	<b>01 A100193 SUFINANCIRANJE PROJEKATA UDRUGA UGOVORENIH U OKVIRU NATJEČAJA SAVEZ ALPE JADRAN</b>	<b>63.000,00</b>	<b>0,00 0,00%</b>
Izvor financ.	1. OPĆI PRIHODI I PRIMICI	63.000,00	0,00 0,00%
Izvor financ.	1.1. PRIHODI OD POREZA ZA REDOVNU DJELATNOST	63.000,00	0,00 0,00%
323	Rashodi za usluge	8.000,00	0,00 0,00%
3231	Usluge telefona, pošte i prijevoza	8.000,00	0,00 0,00%
381	Tekuće donacije	55.000,00	0,00 0,00%
3811	Tekuće donacije u novcu	55.000,00	0,00 0,00%
<b>Tekući</b>	<b>01 T100050 SUFINANCIRANJE IZRADE DOKUMENTA ZA PRIPREMU EU PROJEKATA U JLS</b>	<b>50.000,00</b>	<b>50.000,00 100,00</b>
Izvor financ.	1. OPĆI PRIHODI I PRIMICI	50.000,00	50.000,00 100,00%
Izvor financ.	1.1. PRIHODI OD POREZA ZA REDOVNU DJELATNOST	50.000,00	50.000,00 100,00%
363	Pomoći unutar općeg proračuna	50.000,00	50.000,00 100,00%

Brojčana oznaka i naziv razdjela, glave, izvora financiranja, programa, aktivnosti i projekta te računa ekonomske klasifikacije	Izvorni plan za proračunsku godinu	Izvršenje za proračunsku godinu	Indeks izvršenja za proračunsku godinu u odnosu na izvorni plan za proračunsku godinu
1	2	3	4
3632 Kapitalne pomoći unutar općeg proračuna	50.000,00	50.000,00	100,00%
<b>Razdjel 003 UPRAVNI ODJEL ZA FINACIJE, PRORAČUN I JAVNU NABAVU</b>	<b>25.039.510,00</b>	<b>12.219.094,60</b>	<b>48,80</b>
<b>Glava 00301 UPRAVNI ODJEL ZA FINACIJE, PRORAČUN I JAVNU NABAVU</b>	<b>23.455.700,00</b>	<b>11.990.117,61</b>	<b>51,12%</b>
Izvor financ. 1. OPĆI PRIHODI I PRIMICI	21.232.700,00	11.147.226,19	52,50%
Izvor financ. 1.1. PRIHODI OD POREZA ZA REDOVNU DJELATNOST	15.252.700,00	7.920.896,97	51,93%
Izvor financ. 1.8. POMOĆI ZA UDU	5.980.000,00	3.226.329,22	53,95%
Izvor financ. 4. PRIHODI ZA POSEBNE NAMJENE	610.000,00	65.155,63	10,68%
Izvor financ. 4.0. PRIHODI PO POSEBNIM PROPISIMA - HZZ	15.000,00	0,00	0,00%
Izvor financ. 4.3. PRIHODI OD NEFINACIJSKE IMOVINE - LEGALIZACIJA	595.000,00	65.155,63	10,95%
Izvor financ. 7. PRIHODI OD PRODAJE IMOVINE I NAKNADE S NASLOVA OSIGURANJA	70.000,00	24.965,86	35,67%
Izvor financ. 7.1. PRIHODI OD PRODAJE DUGOTRAJNE IMOVINE-KKŽ	60.000,00	24.965,86	41,61%
Izvor financ. 7.4. PRIHODI OD NAKNADE ŠTETA S OSNOVA OSIGURANJA	10.000,00	0,00	0,00%
Izvor financ. 8. NAMJENSKI PRIMICI	1.543.000,00	752.769,93	48,79%
Izvor financ. 8.2. PRIMICI OD FINACIJSKE IMOVINE	1.543.000,00	752.769,93	48,79%
<b>Program 1004 REDOVNA DJELATNOST - UPRAVNI ODJEL ZA FINACIJE, PRORAČUN I JAVNU NABAVU</b>	<b>23.455.700,00</b>	<b>11.990.117,61</b>	<b>51,12%</b>
<b>Kapitalni 04 K100006 OPREMANJE UPRAVNIH TIJELA</b>	<b>280.000,00</b>	<b>110.416,90</b>	<b>39,43%</b>
Izvor financ. 1. OPĆI PRIHODI I PRIMICI	220.000,00	85.451,04	38,84%
Izvor financ. 1.1. PRIHODI OD POREZA ZA REDOVNU DJELATNOST	220.000,00	85.451,04	38,84%
422 Postrojenja i oprema	120.000,00	85.451,04	71,21%
4221 Uredska oprema i namještaj	110.000,00	80.451,04	73,14%
4222 Komunikacijska oprema	10.000,00	5.000,00	50,00%
451 Dodatna ulaganja na građevinskim objektima	100.000,00	0,00	0,00%
4511 Dodatna ulaganja na građevinskim objektima	100.000,00	0,00	0,00%
Izvor financ. 7. PRIHODI OD PRODAJE IMOVINE I NAKNADE S NASLOVA OSIGURANJA	60.000,00	24.965,86	41,61%
Izvor financ. 7.1. PRIHODI OD PRODAJE DUGOTRAJNE IMOVINE-KKŽ	60.000,00	24.965,86	41,61%
422 Postrojenja i oprema	60.000,00	24.965,86	41,61%
4221 Uredska oprema i namještaj	60.000,00	24.965,86	41,61%
<b>Aktivnost 04 A100019 ADMINISTRACIJA I UPRAVLJANJE</b>	<b>21.632.700,00</b>	<b>11.126.930,78</b>	<b>51,44%</b>
Izvor financ. 1. OPĆI PRIHODI I PRIMICI	21.012.700,00	11.061.775,15	52,64%
Izvor financ. 1.1. PRIHODI OD POREZA ZA REDOVNU DJELATNOST	15.032.700,00	7.835.445,93	52,12%
311 Plaće (Bruto)	8.489.000,00	4.092.967,64	48,21%
3111 Plaće za redovan rad	8.460.000,00	4.043.193,79	47,79%
3112 Plaće u naravi	29.000,00	7.758,04	26,75%
3113 Plaće za prekovremeni rad	0,00	42.015,81	0,00%

Brojčana oznaka i naziv razdjela, glave, izvora financiranja, programa, aktivnosti i projekta te računa ekonomske klasifikacije	Izvorni plan za proračunsku godinu	Izvršenje za proračunsku godinu	Indeks izvršenja za proračunsku godinu u odnosu na izvorni plan za proračunsku godinu
1	2	3	4
312	Ostali rashodi za zaposlene	350.000,00	273.473,87 78,14%
3121	Ostali rashodi za zaposlene	350.000,00	273.473,87 78,14%
313	Doprinosi na plaće	1.535.000,00	685.928,62 44,69%
3132	Doprinosi za obvezno zdravstveno osiguranje	1.535.000,00	685.928,62 44,69%
321	Naknade troškova zaposlenima	672.000,00	241.997,95 36,01%
3211	Službena putovanja	96.000,00	472,30 0,49%
3212	Naknade za prijevoz, za rad na terenu i odvojeni život	528.000,00	234.675,65 44,45%
3213	Stručno usavršavanje zaposlenika	48.000,00	6.850,00 14,27%
322	Rashodi za materijal i energiju	492.000,00	375.775,00 76,38%
3221	Uredski materijal i ostali materijalni rashodi	230.000,00	181.105,98 78,74%
3223	Energija	212.000,00	164.060,78 77,39%
3224	Materijal i dijelovi za tekuće i investicijsko održavanje	0,00	122,00 0,00%
3225	Sitni inventar i auto gume	50.000,00	30.486,24 60,97%
323	Rashodi za usluge	2.548.000,00	1.717.085,15 67,39%
3231	Usluge telefona, pošte i prijevoza	290.000,00	239.702,33 82,66%
3232	Usluge tekućeg i investicijskog održavanja	300.000,00	148.720,29 49,57%
3233	Usluge promidžbe i informiranja	65.000,00	33.323,50 51,27%
3234	Komunalne usluge	185.000,00	121.159,56 65,49%
3235	Zakupnine i najamnine	380.000,00	170.161,03 44,78%
3237	Intelektualne i osobne usluge	65.000,00	14.517,62 22,33%
3238	Računalne usluge	250.000,00	181.360,00 72,54%
3239	Ostale usluge	1.013.000,00	808.140,82 79,78%
329	Ostali nespomenuti rashodi poslovanja	675.200,00	334.502,62 49,54%
3292	Premije osiguranja	140.000,00	158.190,12 112,99%
3293	Reprezentacija	350.000,00	85.440,04 24,41%
3295	Pristojbe i naknade	145.200,00	55.523,14 38,24%
3296	Troškovi sudskih postupaka	10.000,00	19.532,64 195,33%
3299	Ostali nespomenuti rashodi poslovanja	30.000,00	15.816,68 52,72%
343	Ostali financijski rashodi	171.500,00	113.715,08 66,31%
3431	Bankarske usluge i usluge platnog prometa	90.000,00	113.483,93 126,09%
3432	Negativne tečajne razlike i razlike zbog primjene valutne klauzule	3.500,00	0,72 0,02%
3433	Zatezne kamate	3.000,00	230,43 7,68%
3434	Ostali nespomenuti financijski rashodi	75.000,00	0,00 0,00%
382	Kapitalne donacije	100.000,00	0,00 0,00%
3822	Kapitalne donacije građanima i kućanstvima	100.000,00	0,00 0,00%
<b>Izvor financ.</b>	<b>1.8. POMOĆI ZA UDU</b>	<b>5.980.000,00</b>	<b>3.226.329,22 53,95%</b>
311	Plaće (Bruto)	4.714.000,00	2.609.058,37 55,35%
3111	Plaće za redovan rad	4.714.000,00	2.609.058,37 55,35%
312	Ostali rashodi za zaposlene	0,00	24.840,58 0,00%
3121	Ostali rashodi za zaposlene	0,00	24.840,58 0,00%
313	Doprinosi na plaće	966.000,00	430.494,46 44,56%
3132	Doprinosi za obvezno zdravstveno osiguranje	966.000,00	430.494,46 44,56%
321	Naknade troškova zaposlenima	300.000,00	161.935,81 53,98%
3212	Naknade za prijevoz, za rad na terenu i odvojeni život	300.000,00	161.935,81 53,98%
<b>Izvor financ.</b>	<b>4. PRIHODI ZA POSEBNE NAMJENE</b>	<b>610.000,00</b>	<b>65.155,63 10,68%</b>
<b>Izvor financ.</b>	<b>4.0. PRIHODI PO POSEBNIM PROPISIMA - HZZ</b>	<b>15.000,00</b>	<b>0,00 0,00%</b>
324	Naknade troškova osobama izvan radnog odnosa	15.000,00	0,00 0,00%
3241	Naknade troškova osobama izvan radnog odnosa	15.000,00	0,00 0,00%
<b>Izvor financ.</b>	<b>4.3. PRIHODI OD NEFINANCIJSKE IMOVINE - LEGALIZACIJA</b>	<b>595.000,00</b>	<b>65.155,63 10,95%</b>

Brojčana oznaka i naziv razdjela, glave, izvora financiranja, programa, aktivnosti i projekta te računa ekonomske klasifikacije	Izvorni plan za proračunsku godinu	Izvršenje za proračunsku godinu	Indeks izvršenja za proračunsku godinu u odnosu na izvorni plan za proračunsku godinu
1	2	3	4
311	Plaće (Bruto)	595.000,00	65.155,63 10,95%
3111	Plaće za redovan rad	595.000,00	65.155,63 10,95%
<b>Izvor financ.</b>	<b>7. PRIHODI OD PRODAJE IMOVINE I NAKNADE S NASLOVA OSIGURANJA</b>	<b>10.000,00</b>	<b>0,00 0,00%</b>
<b>Izvor financ.</b>	<b>7.4. PRIHODI OD NAKNADE ŠTETA S OSNOVA OSIGURANJA</b>	<b>10.000,00</b>	<b>0,00 0,00%</b>
323	Rashodi za usluge	10.000,00	0,00 0,00%
3232	Usluge tekućeg i investicijskog održavanja	10.000,00	0,00 0,00%
<b>Aktivnost</b>	<b>04 A100067 OTPLATA KREDITA</b>	<b>1.543.000,00</b>	<b>752.769,93 48,79%</b>
<b>Izvor financ.</b>	<b>8. NAMJENSKI PRIMICI</b>	<b>1.543.000,00</b>	<b>752.769,93 48,79%</b>
<b>Izvor financ.</b>	<b>8.2. PRIMICI OD FINACIJSKE IMOVINE</b>	<b>1.543.000,00</b>	<b>752.769,93 48,79%</b>
342	Kamate za primljene kredite i zajmove	103.000,00	33.769,93 32,79%
3423	Kamate za primljene kredite i zajmove od kreditnih i ostalih financijskih institucija izvan javnog sektora	103.000,00	33.769,93 32,79%
544	Otplata glavnice primljenih kredita i zajmova od kreditnih i ostalih financijskih institucija izvan javnog sektora	1.440.000,00	719.000,00 49,93%
5443	Otplata glavnice primljenih kredita od tuzemnih kreditnih institucija izvan javnog sektora	1.440.000,00	719.000,00 49,93%
<b>Glava 00302 EU PROJEKTI</b>		<b>1.583.810,00</b>	<b>228.976,99 14,46%</b>
<b>Izvor financ.</b>	<b>1. OPĆI PRIHODI I PRIMICI</b>	<b>316.667,50</b>	<b>18.539,25 5,85%</b>
<b>Izvor financ.</b>	<b>1.1. PRIHODI OD POREZA ZA REDOVNU DJELATNOST</b>	<b>316.667,50</b>	<b>18.539,25 5,85%</b>
<b>Izvor financ.</b>	<b>5. POMOĆI</b>	<b>1.267.142,50</b>	<b>210.437,74 16,61%</b>
<b>Izvor financ.</b>	<b>5.1. MEĐUNARODNIH ORGANIZACIJA</b>	<b>954.225,00</b>	<b>149.395,60 15,66%</b>
<b>Izvor financ.</b>	<b>5.2. POMOĆI IZ PRORAČUNA</b>	<b>61.397,50</b>	<b>9.124,02 14,86%</b>
<b>Izvor financ.</b>	<b>5.6. POMOĆI IZ PRORAČUNA - EU ŽUPANIJA</b>	<b>251.520,00</b>	<b>51.918,12 20,64%</b>
<b>Program</b>	<b>1081 EU PROJEKTI</b>	<b>1.583.810,00</b>	<b>228.976,99 14,46%</b>
<b>Tekući</b>	<b>01 T100077 AMAZON OF EUROPE BIKE TRAIL</b>	<b>473.500,00</b>	<b>87.732,37 18,53%</b>
<b>Izvor financ.</b>	<b>1. OPĆI PRIHODI I PRIMICI</b>	<b>21.307,50</b>	<b>4.747,85 22,28%</b>
<b>Izvor financ.</b>	<b>1.1. PRIHODI OD POREZA ZA REDOVNU DJELATNOST</b>	<b>21.307,50</b>	<b>4.747,85 22,28%</b>
311	Plaće (Bruto)	2.322,00	2.180,07 93,89%
3111	Plaće za redovan rad	2.322,00	2.180,07 93,89%
313	Doprinosi na plaće	382,50	359,72 94,04%
3132	Doprinosi za obvezno zdravstveno osiguranje	382,50	359,72 94,04%
321	Naknade troškova zaposlenima	1.458,00	158,82 10,89%
3211	Službena putovanja	1.057,50	54,78 5,18%
3212	Naknade za prijevoz, za rad na terenu i odvojeni život	400,50	104,04 25,98%
322	Rashodi za materijal i energiju	495,00	6,75 1,36%
3221	Uredski materijal i ostali materijalni rashodi	495,00	6,75 1,36%
323	Rashodi za usluge	4.860,00	1.920,98 39,53%
3231	Usluge telefona, pošte i prijevoza	360,00	0,00 0,00%
3233	Usluge promidžbe i informiranja	1.215,00	802,12 66,02%
3237	Intelektualne i osobne usluge	3.285,00	1.118,86 34,06%
329	Ostali nespomenuti rashodi poslovanja	1.350,00	121,51 9,00%
3293	Reprezentacija	1.350,00	121,51 9,00%
422	Postrojenja i oprema	1.440,00	0,00 0,00%
4227	Uređaji, strojevi i oprema za ostale namjene	1.440,00	0,00 0,00%

Brojčana oznaka i naziv razdjela, glave, izvora financiranja, programa, aktivnosti i projekta te računa ekonomske klasifikacije	Izvorni plan za proračunsku godinu	Izvršenje za proračunsku godinu	Indeks izvršenja za proračunsku godinu u odnosu na izvorni plan za proračunsku godinu	
1	2	3	4	
451	Dodatna ulaganja na građevinskim objektima	9.000,00	0,00	0,00%
4511	Dodatna ulaganja na građevinskim objektima	9.000,00	0,00	0,00%
<b>Izvor financ.</b>	<b>5. POMOĆI</b>	<b>452.192,50</b>	<b>82.984,52</b>	<b>18,35%</b>
<b>Izvor financ.</b>	<b>5.1. MEĐUNARODNIH ORGANIZACIJA</b>	<b>402.475,00</b>	<b>73.860,50</b>	<b>18,35%</b>
311	Plaće (Bruto)	43.860,00	41.179,57	93,89%
3111	Plaće za redovan rad	43.860,00	41.179,57	93,89%
313	Doprinosi na plaće	7.225,00	6.794,62	94,04%
3132	Doprinosi za obvezno zdravstveno osiguranje	7.225,00	6.794,62	94,04%
321	Naknade troškova zaposlenima	27.540,00	2.999,94	10,89%
3211	Službena putovanja	19.975,00	1.034,72	5,18%
3212	Naknade za prijevoz, za rad na terenu i odvojeni život	7.565,00	1.965,22	25,98%
322	Rashodi za materijal i energiju	9.350,00	127,50	1,36%
3221	Uredski materijal i ostali materijalni rashodi	9.350,00	127,50	1,36%
323	Rashodi za usluge	91.800,00	20.463,75	22,29%
3231	Usluge telefona, pošte i prijevoza	6.800,00	0,00	0,00%
3233	Usluge promidžbe i informiranja	22.950,00	15.151,25	66,02%
3237	Intelektualne i osobne usluge	62.050,00	5.312,50	8,56%
329	Ostali nespomenuti rashodi poslovanja	25.500,00	2.295,12	9,00%
3293	Reprezentacija	25.500,00	2.295,12	9,00%
422	Postrojenja i oprema	27.200,00	0,00	0,00%
4227	Uređaji, strojevi i oprema za ostale namjene	27.200,00	0,00	0,00%
451	Dodatna ulaganja na građevinskim objektima	170.000,00	0,00	0,00%
4511	Dodatna ulaganja na građevinskim objektima	170.000,00	0,00	0,00%
<b>Izvor financ.</b>	<b>5.2. POMOĆI IZ PRORAČUNA</b>	<b>49.717,50</b>	<b>9.124,02</b>	<b>18,35%</b>
311	Plaće (Bruto)	5.418,00	5.086,94	93,89%
3111	Plaće za redovan rad	5.418,00	5.086,94	93,89%
313	Doprinosi na plaće	892,50	839,38	94,05%
3132	Doprinosi za obvezno zdravstveno osiguranje	892,50	839,38	94,05%
321	Naknade troškova zaposlenima	3.402,00	370,56	10,89%
3211	Službena putovanja	2.467,50	127,81	5,18%
3212	Naknade za prijevoz, za rad na terenu i odvojeni život	934,50	242,75	25,98%
322	Rashodi za materijal i energiju	1.155,00	15,75	1,36%
3221	Uredski materijal i ostali materijalni rashodi	1.155,00	15,75	1,36%
323	Rashodi za usluge	11.340,00	2.527,88	22,29%
3231	Usluge telefona, pošte i prijevoza	840,00	0,00	0,00%
3233	Usluge promidžbe i informiranja	2.835,00	1.871,63	66,02%
3237	Intelektualne i osobne usluge	7.665,00	656,25	8,56%
329	Ostali nespomenuti rashodi poslovanja	3.150,00	283,51	9,00%
3293	Reprezentacija	3.150,00	283,51	9,00%
422	Postrojenja i oprema	3.360,00	0,00	0,00%
4227	Uređaji, strojevi i oprema za ostale namjene	3.360,00	0,00	0,00%
451	Dodatna ulaganja na građevinskim objektima	21.000,00	0,00	0,00%
4511	Dodatna ulaganja na građevinskim objektima	21.000,00	0,00	0,00%
<b>Tekući</b>	<b>01 T100152 PREDFINANCIRANJE PROVEDBE EU PROJEKATA</b>	<b>240.600,00</b>	<b>0,00</b>	<b>0,00%</b>
<b>Izvor financ.</b>	<b>1. OPĆI PRIHODI I PRIMICI</b>	<b>200.100,00</b>	<b>0,00</b>	<b>0,00%</b>
<b>Izvor financ.</b>	<b>1.1. PRIHODI OD POREZA ZA REDOVNU DJELATNOST</b>	<b>200.100,00</b>	<b>0,00</b>	<b>0,00%</b>
321	Naknade troškova zaposlenima	20.000,00	0,00	0,00%
3211	Službena putovanja	20.000,00	0,00	0,00%
323	Rashodi za usluge	170.100,00	0,00	0,00%
3237	Intelektualne i osobne usluge	170.000,00	0,00	0,00%
3239	Ostale usluge	100,00	0,00	0,00%
329	Ostali nespomenuti rashodi poslovanja	10.000,00	0,00	0,00%

Brojčana oznaka i naziv razdjela, glave, izvora financiranja, programa, aktivnosti i projekta te računa ekonomske klasifikacije	Izvorni plan za proračunsku godinu	Izvršenje za proračunsku godinu	Indeks izvršenja za proračunsku godinu u odnosu na izvorni plan za proračunsku godinu	
1	2	3	4	
3293	Reprezentacija	10.000,00	0,00	0,00%
<b>Izvor financ.</b>	<b>5. POMOĆI</b>	<b>40.500,00</b>	<b>0,00</b>	<b>0,00%</b>
<b>Izvor financ.</b>	<b>5.2. POMOĆI IZ PRORAČUNA</b>	<b>11.680,00</b>	<b>0,00</b>	<b>0,00%</b>
323	Rashodi za usluge	10.970,00	0,00	0,00%
3237	Intelektualne i osobne usluge	10.800,00	0,00	0,00%
3239	Ostale usluge	170,00	0,00	0,00%
329	Ostali nespomenuti rashodi poslovanja	710,00	0,00	0,00%
3293	Reprezentacija	710,00	0,00	0,00%
<b>Izvor financ.</b>	<b>5.6. POMOĆI IZ PRORAČUNA - EU ŽUPANIJA</b>	<b>28.820,00</b>	<b>0,00</b>	<b>0,00%</b>
323	Rashodi za usluge	23.790,00	0,00	0,00%
3237	Intelektualne i osobne usluge	22.600,00	0,00	0,00%
3239	Ostale usluge	1.190,00	0,00	0,00%
329	Ostali nespomenuti rashodi poslovanja	5.030,00	0,00	0,00%
3293	Reprezentacija	5.030,00	0,00	0,00%
<b>Tekući</b>	<b>T100103 EU PROJEKTI-PARTNERSTVA</b>	<b>234.700,00</b>	<b>51.918,12</b>	<b>22,12%</b>
<b>Izvor financ.</b>	<b>5. POMOĆI</b>	<b>234.700,00</b>	<b>51.918,12</b>	<b>22,12%</b>
<b>Izvor financ.</b>	<b>5.1. MEĐUNARODNIH ORGANIZACIJA</b>	<b>12.000,00</b>	<b>0,00</b>	<b>0,00%</b>
323	Rashodi za usluge	12.000,00	0,00	0,00%
3231	Usluge telefona, pošte i prijevoza	12.000,00	0,00	0,00%
<b>Izvor financ.</b>	<b>5.6. POMOĆI IZ PRORAČUNA - EU ŽUPANIJA</b>	<b>222.700,00</b>	<b>51.918,12</b>	<b>23,31%</b>
311	Plaće (Bruto)	71.500,00	43.388,89	60,68%
3111	Plaće za redovan rad	71.500,00	43.388,89	60,68%
313	Doprinosi na plaće	11.800,00	7.159,14	60,67%
3132	Doprinosi za obvezno zdravstveno osiguranje	11.800,00	7.159,14	60,67%
321	Naknade troškova zaposlenima	6.900,00	1.370,09	19,86%
3212	Naknade za prijevoz, za rad na terenu i odvojeni život	6.900,00	1.370,09	19,86%
322	Rashodi za materijal i energiju	14.300,00	0,00	0,00%
3221	Uredski materijal i ostali materijalni rashodi	14.300,00	0,00	0,00%
323	Rashodi za usluge	114.000,00	0,00	0,00%
3233	Usluge promidžbe i informiranja	84.000,00	0,00	0,00%
3237	Intelektualne i osobne usluge	30.000,00	0,00	0,00%
329	Ostali nespomenuti rashodi poslovanja	4.200,00	0,00	0,00%
3293	Reprezentacija	4.200,00	0,00	0,00%
<b>Tekući</b>	<b>T100104 AMAZING AOE</b>	<b>635.010,00</b>	<b>89.326,50</b>	<b>14,07%</b>
<b>Izvor financ.</b>	<b>1. OPĆI PRIHODI I PRIMICI</b>	<b>95.260,00</b>	<b>13.791,40</b>	<b>14,48%</b>
<b>Izvor financ.</b>	<b>1.1. PRIHODI OD POREZA ZA REDOVNU DJELATNOST</b>	<b>95.260,00</b>	<b>13.791,40</b>	<b>14,48%</b>
311	Plaće (Bruto)	20.400,00	11.016,18	54,00%
3111	Plaće za redovan rad	20.400,00	11.016,18	54,00%
313	Doprinosi na plaće	3.450,00	1.817,70	52,69%
3132	Doprinosi za obvezno zdravstveno osiguranje	3.450,00	1.817,70	52,69%
321	Naknade troškova zaposlenima	7.500,00	495,92	6,61%
3211	Službena putovanja	4.950,00	0,00	0,00%
3212	Naknade za prijevoz, za rad na terenu i odvojeni život	2.550,00	495,92	19,45%
322	Rashodi za materijal i energiju	4.060,00	0,00	0,00%
3221	Uredski materijal i ostali materijalni rashodi	4.060,00	0,00	0,00%
323	Rashodi za usluge	12.300,00	461,60	3,75%
3233	Usluge promidžbe i informiranja	4.050,00	0,00	0,00%
3237	Intelektualne i osobne usluge	8.250,00	461,60	5,60%
324	Naknade troškova osobama izvan radnog odnosa	300,00	0,00	0,00%



Brojčana oznaka i naziv razdjela, glave, izvora financiranja, programa, aktivnosti i projekta te računa ekonomske klasifikacije	Izvorni plan za proračunsku godinu	Izvršenje za proračunsku godinu	Indeks izvršenja za proračunsku godinu u odnosu na izvorni plan za proračunsku godinu
1	2	3	4
3241	Naknade troškova osobama izvan radnog odnosa	300,00	0,00 0,00%
329	Ostali nespomenuti rashodi poslovanja	2.250,00	0,00 0,00%
3293	Reprezentacija	2.250,00	0,00 0,00%
422	Postrojenja i oprema	45.000,00	0,00 0,00%
4227	Uređaji, strojevi i oprema za ostale namjene	45.000,00	0,00 0,00%
<b>Izvor financ.</b>	<b>5. POMOĆI</b>	<b>539.750,00</b>	<b>75.535,10 13,99%</b>
<b>Izvor financ.</b>	<b>5.1. MEĐUNARODNIH ORGANIZACIJA</b>	<b>539.750,00</b>	<b>75.535,10 13,99%</b>
311	Plaće (Bruto)	115.600,00	62.424,76 54,00%
3111	Plaće za redovan rad	115.600,00	62.424,76 54,00%
313	Doprinosi na plaće	19.550,00	10.300,14 52,69%
3132	Doprinosi za obvezno zdravstveno osiguranje	19.550,00	10.300,14 52,69%
321	Naknade troškova zaposlenima	42.500,00	2.810,20 6,61%
3211	Službena putovanja	28.050,00	0,00 0,00%
3212	Naknade za prijevoz, za rad na terenu i odvojeni život	14.450,00	2.810,20 19,45%
322	Rashodi za materijal i energiju	22.950,00	0,00 0,00%
3221	Uredski materijal i ostali materijalni rashodi	22.950,00	0,00 0,00%
323	Rashodi za usluge	69.700,00	0,00 0,00%
3233	Usluge promidžbe i informiranja	22.950,00	0,00 0,00%
3237	Intelektualne i osobne usluge	46.750,00	0,00 0,00%
324	Naknade troškova osobama izvan radnog odnosa	1.700,00	0,00 0,00%
3241	Naknade troškova osobama izvan radnog odnosa	1.700,00	0,00 0,00%
329	Ostali nespomenuti rashodi poslovanja	12.750,00	0,00 0,00%
3293	Reprezentacija	12.750,00	0,00 0,00%
422	Postrojenja i oprema	255.000,00	0,00 0,00%
4227	Uređaji, strojevi i oprema za ostale namjene	255.000,00	0,00 0,00%
<b>Razdjel 004</b>	<b>UPRAVNI ODJEL ZA GOSPODARSTVO, KOMUNALNE DJELATNOSTI I POLJOPRIVREDU</b>	<b>45.406.500,00</b>	<b>7.092.186,66 15,62</b>
<b>Glava 00401</b>	<b>GOSPODARSTVO</b>	<b>21.032.000,00</b>	<b>900.995,76 4,28%</b>
<b>Izvor financ.</b>	<b>1. OPĆI PRIHODI I PRIMICI</b>	<b>3.755.000,00</b>	<b>834.533,57 22,22%</b>
<b>Izvor financ.</b>	<b>1.1. PRIHODI OD POREZA ZA REDOVNU DJELATNOST</b>	<b>3.755.000,00</b>	<b>834.533,57 22,22%</b>
<b>Izvor financ.</b>	<b>5. POMOĆI</b>	<b>17.277.000,00</b>	<b>66.462,19 0,38%</b>
<b>Izvor financ.</b>	<b>5.2. POMOĆI IZ PRORAČUNA</b>	<b>17.277.000,00</b>	<b>66.462,19 0,38%</b>
<b>Program</b>	<b>1006 KONKURENTNO GOSPODARSTVO</b>	<b>3.522.000,00</b>	<b>892.995,76 25,35%</b>
<b>Tekući</b>	<b>04 T100003 LOKALNI PROJEKT RAZVOJA MALOG GOSPODARSTVA ZA 2009. GODINU (ZA 2010.-2013.)</b>	<b>130.000,00</b>	<b>12.016,58 9,24%</b>
<b>Izvor financ.</b>	<b>1. OPĆI PRIHODI I PRIMICI</b>	<b>45.000,00</b>	<b>4.005,50 8,90%</b>
<b>Izvor financ.</b>	<b>1.1. PRIHODI OD POREZA ZA REDOVNU DJELATNOST</b>	<b>45.000,00</b>	<b>4.005,50 8,90%</b>
352	Subvencije trgovačkim društvima, poljoprivrednicima i obrtnicima izvan javnog sektora	45.000,00	4.005,50 8,90%
3522	Subvencije trgovačkim društvima izvan javnog sektora	45.000,00	4.005,50 8,90%

Brojčana oznaka i naziv razdjela, glave, izvora financiranja, programa, aktivnosti i projekta te računa ekonomske klasifikacije	Izvorni plan za proračunsku godinu	Izvršenje za proračunsku godinu	Indeks izvršenja za proračunsku godinu u odnosu na izvorni plan za proračunsku godinu
1	2	3	4
<b>Izvor financ. 5. POMOĆI</b>	<b>85.000,00</b>	<b>8.011,08</b>	<b>9,42%</b>
<b>Izvor financ. 5.2. POMOĆI IZ PRORAČUNA</b>	<b>85.000,00</b>	<b>8.011,08</b>	<b>9,42%</b>
352 Subvencije trgovačkim društvima, poljoprivrednicima i obrtnicima izvan javnog sektora	85.000,00	8.011,08	9,42%
3522 Subvencije trgovačkim društvima izvan javnog sektora	85.000,00	8.011,08	9,42%
<b>Tekući 04 T100004 POTICANJE IZGRADNJE GOSPOD.GRAĐEVINA SUFIN. GLAVNIH GRAĐ. PROJEKATA JAVNOG I PRIVATNOG SEKTORA</b>	<b>250.000,00</b>	<b>73.680,00</b>	<b>29,47%</b>
<b>Izvor financ. 1. OPĆI PRIHODI I PRIMICI</b>	<b>250.000,00</b>	<b>73.680,00</b>	<b>29,47%</b>
<b>Izvor financ. 1.1. PRIHODI OD POREZA ZA REDOVNU DJELATNOST</b>	<b>250.000,00</b>	<b>73.680,00</b>	<b>29,47%</b>
352 Subvencije trgovačkim društvima, poljoprivrednicima i obrtnicima izvan javnog sektora	200.000,00	73.680,00	36,84%
3522 Subvencije trgovačkim društvima izvan javnog sektora	100.000,00	24.000,00	24,00%
3523 Subvencije poljoprivrednicima i obrtnicima	100.000,00	49.680,00	49,68%
363 Pomoći unutar općeg proračuna	50.000,00	0,00	0,00%
3631 Tekuće pomoći unutar općeg proračuna	50.000,00	0,00	0,00%
<b>Aktivnost 04 A100021 ŽUPANIJSKI OBRTNIČKI I GOSPODARSKI SAJMOVI</b>	<b>512.000,00</b>	<b>1.070,75</b>	<b>0,21%</b>
<b>Izvor financ. 1. OPĆI PRIHODI I PRIMICI</b>	<b>410.000,00</b>	<b>1.070,75</b>	<b>0,26%</b>
<b>Izvor financ. 1.1. PRIHODI OD POREZA ZA REDOVNU DJELATNOST</b>	<b>410.000,00</b>	<b>1.070,75</b>	<b>0,26%</b>
322 Rashodi za materijal i energiju	15.000,00	0,00	0,00%
3221 Uredski materijal i ostali materijalni rashodi	15.000,00	0,00	0,00%
323 Rashodi za usluge	307.000,00	1.070,75	0,35%
3233 Usluge promidžbe i informiranja	46.000,00	0,00	0,00%
3234 Komunalne usluge	1.000,00	0,00	0,00%
3235 Zakupnine i najamnine	200.000,00	0,00	0,00%
3237 Intelektualne i osobne usluge	45.000,00	0,00	0,00%
3239 Ostale usluge	15.000,00	1.070,75	7,14%
329 Ostali nespomenuti rashodi poslovanja	53.000,00	0,00	0,00%
3293 Reprezentacija	40.000,00	0,00	0,00%
3299 Ostali nespomenuti rashodi poslovanja	13.000,00	0,00	0,00%
381 Tekuće donacije	35.000,00	0,00	0,00%
3811 Tekuće donacije u novcu	35.000,00	0,00	0,00%
<b>Izvor financ. 5. POMOĆI</b>	<b>102.000,00</b>	<b>0,00</b>	<b>0,00%</b>
<b>Izvor financ. 5.2. POMOĆI IZ PRORAČUNA</b>	<b>102.000,00</b>	<b>0,00</b>	<b>0,00%</b>
323 Rashodi za usluge	80.000,00	0,00	0,00%
3235 Zakupnine i najamnine	80.000,00	0,00	0,00%
381 Tekuće donacije	22.000,00	0,00	0,00%
3811 Tekuće donacije u novcu	22.000,00	0,00	0,00%
<b>Tekući 04 T100034 KREDITOM DO KONKURENTNOSTI</b>	<b>495.000,00</b>	<b>98.894,33</b>	<b>19,98%</b>
<b>Izvor financ. 1. OPĆI PRIHODI I PRIMICI</b>	<b>185.000,00</b>	<b>40.443,22</b>	<b>21,86%</b>
<b>Izvor financ. 1.1. PRIHODI OD POREZA ZA REDOVNU DJELATNOST</b>	<b>185.000,00</b>	<b>40.443,22</b>	<b>21,86%</b>

Brojčana oznaka i naziv razdjela, glave, izvora financiranja, programa, aktivnosti i projekta te računa ekonomske klasifikacije	Izvorni plan za proračunsku godinu	Izvršenje za proračunsku godinu	Indeks izvršenja za proračunsku godinu u odnosu na izvorni plan za proračunsku godinu
1	2	3	4
352	Subvencije trgovačkim društvima, poljoprivrednicima i obrtnicima izvan javnog sektora	185.000,00	40.443,22 21,86%
3522	Subvencije trgovačkim društvima izvan javnog sektora	185.000,00	40.443,22 21,86%
<b>Izvor financ.</b>	<b>5. POMOĆI</b>	<b>310.000,00</b>	<b>58.451,11 18,86%</b>
<b>Izvor financ.</b>	<b>5.2. POMOĆI IZ PRORAČUNA</b>	<b>310.000,00</b>	<b>58.451,11 18,86%</b>
352	Subvencije trgovačkim društvima, poljoprivrednicima i obrtnicima izvan javnog sektora	310.000,00	58.451,11 18,86%
3522	Subvencije trgovačkim društvima izvan javnog sektora	310.000,00	58.451,11 18,86%
<b>Aktivnost</b>	<b>04 A100106 POTPORA HRVATSKOJ OBRTNičKOJ KOMORI KKŽ</b>	<b>150.000,00</b>	<b>99.999,88 66,67%</b>
<b>Izvor financ.</b>	<b>1. OPĆI PRIHODI I PRIMICI</b>	<b>150.000,00</b>	<b>99.999,88 66,67%</b>
<b>Izvor financ.</b>	<b>1.1. PRIHODI OD POREZA ZA REDOVNU DJELATNOST</b>	<b>150.000,00</b>	<b>99.999,88 66,67%</b>
323	Rashodi za usluge	100.000,00	50.000,00 50,00%
3233	Usluge promidžbe i informiranja	100.000,00	50.000,00 50,00%
352	Subvencije trgovačkim društvima, poljoprivrednicima i obrtnicima izvan javnog sektora	50.000,00	49.999,88 100,00%
3523	Subvencije poljoprivrednicima i obrtnicima	50.000,00	49.999,88 100,00%
<b>Aktivnost</b>	<b>A100199 POTPORA ZA SAMOZAPOŠLJAVANJE - START UP</b>	<b>300.000,00</b>	<b>299.985,20 100,00</b>
<b>Izvor financ.</b>	<b>1. OPĆI PRIHODI I PRIMICI</b>	<b>300.000,00</b>	<b>299.985,20 100,00%</b>
<b>Izvor financ.</b>	<b>1.1. PRIHODI OD POREZA ZA REDOVNU DJELATNOST</b>	<b>300.000,00</b>	<b>299.985,20 100,00%</b>
352	Subvencije trgovačkim društvima, poljoprivrednicima i obrtnicima izvan javnog sektora	300.000,00	299.985,20 100,00%
3522	Subvencije trgovačkim društvima izvan javnog sektora	150.000,00	91.494,47 61,00%
3523	Subvencije poljoprivrednicima i obrtnicima	150.000,00	208.490,73 138,99%
<b>Tekući</b>	<b>T100088 PLAN RAZVOJA KKŽ</b>	<b>185.000,00</b>	<b>0,00 0,00%</b>
<b>Izvor financ.</b>	<b>1. OPĆI PRIHODI I PRIMICI</b>	<b>185.000,00</b>	<b>0,00 0,00%</b>
<b>Izvor financ.</b>	<b>1.1. PRIHODI OD POREZA ZA REDOVNU DJELATNOST</b>	<b>185.000,00</b>	<b>0,00 0,00%</b>
323	Rashodi za usluge	185.000,00	0,00 0,00%
3237	Intelektualne i osobne usluge	185.000,00	0,00 0,00%
<b>Tekući</b>	<b>T100090 SUBVENCIJA KAMATA - GOSPODARSTVO</b>	<b>600.000,00</b>	<b>8.616,20 1,44%</b>
<b>Izvor financ.</b>	<b>1. OPĆI PRIHODI I PRIMICI</b>	<b>600.000,00</b>	<b>8.616,20 1,44%</b>
<b>Izvor financ.</b>	<b>1.1. PRIHODI OD POREZA ZA REDOVNU DJELATNOST</b>	<b>600.000,00</b>	<b>8.616,20 1,44%</b>
352	Subvencije trgovačkim društvima, poljoprivrednicima i obrtnicima izvan javnog sektora	600.000,00	8.616,20 1,44%
3522	Subvencije trgovačkim društvima izvan javnog sektora	300.000,00	4.875,33 1,63%
3523	Subvencije poljoprivrednicima i obrtnicima	300.000,00	3.740,87 1,25%

Brojčana oznaka i naziv razdjela, glave, izvora financiranja, programa, aktivnosti i projekta te računa ekonomske klasifikacije	Izvorni plan za proračunsku godinu	Izvršenje za proračunsku godinu	Indeks izvršenja za proračunsku godinu u odnosu na izvorni plan za proračunsku godinu
1	2	3	4
<b>Tekući T100093 POTPORE MALE VRIJEDNOSTI ZA GOSPODARSTVO PO DIREKTIVI 1407</b>	<b>300.000,00</b>	<b>298.732,82</b>	<b>99,58%</b>
<b>Izvor financ. 1. OPĆI PRIHODI I PRIMICI</b>	<b>300.000,00</b>	<b>298.732,82</b>	<b>99,58%</b>
<b>Izvor financ. 1.1. PRIHODI OD POREZA ZA REDOVNU DJELATNOST</b>	<b>300.000,00</b>	<b>298.732,82</b>	<b>99,58%</b>
352 Subvencije trgovačkim društvima, poljoprivrednicima i obrtnicima izvan javnog sektora	300.000,00	298.732,82	99,58%
3522 Subvencije trgovačkim društvima izvan javnog sektora	150.000,00	154.729,27	103,15%
3523 Subvencije poljoprivrednicima i obrtnicima	150.000,00	144.003,55	96,00%
<b>Tekući T100096 SUBVENCIJA KAMATA-OBRTNA SREDSTVA ZA MIKRO I MALE PODUZETNIKE</b>	<b>600.000,00</b>	<b>0,00</b>	<b>0,00%</b>
<b>Izvor financ. 1. OPĆI PRIHODI I PRIMICI</b>	<b>600.000,00</b>	<b>0,00</b>	<b>0,00%</b>
<b>Izvor financ. 1.1. PRIHODI OD POREZA ZA REDOVNU DJELATNOST</b>	<b>600.000,00</b>	<b>0,00</b>	<b>0,00%</b>
352 Subvencije trgovačkim društvima, poljoprivrednicima i obrtnicima izvan javnog sektora	600.000,00	0,00	0,00%
3522 Subvencije trgovačkim društvima izvan javnog sektora	300.000,00	0,00	0,00%
3523 Subvencije poljoprivrednicima i obrtnicima	300.000,00	0,00	0,00%
<b>Program 1009 ENERGETIKA I PROMETNA INFRASTRUKTURA</b>	<b>17.510.000,00</b>	<b>8.000,00</b>	<b>0,05%</b>
<b>Aktivnost A100206 GODIŠNJI PLAN ENU</b>	<b>50.000,00</b>	<b>0,00</b>	<b>0,00%</b>
<b>Izvor financ. 1. OPĆI PRIHODI I PRIMICI</b>	<b>50.000,00</b>	<b>0,00</b>	<b>0,00%</b>
<b>Izvor financ. 1.1. PRIHODI OD POREZA ZA REDOVNU DJELATNOST</b>	<b>50.000,00</b>	<b>0,00</b>	<b>0,00%</b>
323 Rashodi za usluge	50.000,00	0,00	0,00%
3237 Intelektualne i osobne usluge	50.000,00	0,00	0,00%
<b>Aktivnost A100022 SAVJET ZA SIGURNOST PROMETA</b>	<b>70.000,00</b>	<b>0,00</b>	<b>0,00%</b>
<b>Izvor financ. 1. OPĆI PRIHODI I PRIMICI</b>	<b>70.000,00</b>	<b>0,00</b>	<b>0,00%</b>
<b>Izvor financ. 1.1. PRIHODI OD POREZA ZA REDOVNU DJELATNOST</b>	<b>70.000,00</b>	<b>0,00</b>	<b>0,00%</b>
323 Rashodi za usluge	70.000,00	0,00	0,00%
3239 Ostale usluge	70.000,00	0,00	0,00%
<b>Tekući T100097 ŽUPANIJSKI I MEĐUŽUPANIJSKI LINIJSKI PRIJEVOZ PUTNIKA</b>	<b>12.840.000,00</b>	<b>0,00</b>	<b>0,00%</b>
<b>Izvor financ. 1. OPĆI PRIHODI I PRIMICI</b>	<b>200.000,00</b>	<b>0,00</b>	<b>0,00%</b>
<b>Izvor financ. 1.1. PRIHODI OD POREZA ZA REDOVNU DJELATNOST</b>	<b>200.000,00</b>	<b>0,00</b>	<b>0,00%</b>
323 Rashodi za usluge	200.000,00	0,00	0,00%
3231 Usluge telefona, pošte i prijevoza	200.000,00	0,00	0,00%
<b>Izvor financ. 5. POMOĆI</b>	<b>12.640.000,00</b>	<b>0,00</b>	<b>0,00%</b>
<b>Izvor financ. 5.2. POMOĆI IZ PRORAČUNA</b>	<b>12.640.000,00</b>	<b>0,00</b>	<b>0,00%</b>
323 Rashodi za usluge	12.640.000,00	0,00	0,00%
3231 Usluge telefona, pošte i prijevoza	12.640.000,00	0,00	0,00%

Brojčana oznaka i naziv razdjela, glave, izvora financiranja, programa, aktivnosti i projekta te računa ekonomske klasifikacije	Izvorni plan za proračunsku godinu	Izvršenje za proračunsku godinu	Indeks izvršenja za proračunsku godinu u odnosu na izvorni plan za proračunsku godinu
1	2	3	4
<b>Tekući</b>	<b>T100098 ENU JAVNE ZGRADE FLORIJANSKI TRG</b>	<b>4.500.000,00</b>	<b>0,00 0,00%</b>
Izvor financ.	1. OPĆI PRIHODI I PRIMICI	360.000,00	0,00 0,00%
Izvor financ.	1.1. PRIHODI OD POREZA ZA REDOVNU DJELATNOST	360.000,00	0,00 0,00%
451	Dodatna ulaganja na građevinskim objektima	360.000,00	0,00 0,00%
4511	Dodatna ulaganja na građevinskim objektima	360.000,00	0,00 0,00%
Izvor financ.	5. POMOĆI	4.140.000,00	0,00 0,00%
Izvor financ.	5.2. POMOĆI IZ PRORAČUNA	4.140.000,00	0,00 0,00%
451	Dodatna ulaganja na građevinskim objektima	4.140.000,00	0,00 0,00%
4511	Dodatna ulaganja na građevinskim objektima	4.140.000,00	0,00 0,00%
<b>Tekući</b>	<b>T100099 WEB GIS PLATFORMA LINIJSKOG PRIJEVOZA</b>	<b>50.000,00</b>	<b>8.000,00 16,00%</b>
Izvor financ.	1. OPĆI PRIHODI I PRIMICI	50.000,00	8.000,00 16,00%
Izvor financ.	1.1. PRIHODI OD POREZA ZA REDOVNU DJELATNOST	50.000,00	8.000,00 16,00%
323	Rashodi za usluge	50.000,00	8.000,00 16,00%
3237	Intelektualne i osobne usluge	50.000,00	8.000,00 16,00%
<b>Glava 00402 REGIONALNI RAZVOJ</b>	<b>11.610.000,00</b>	<b>2.001.314,25</b>	<b>17,24%</b>
Izvor financ.	1. OPĆI PRIHODI I PRIMICI	7.460.000,00	2.001.314,25 26,83%
Izvor financ.	1.1. PRIHODI OD POREZA ZA REDOVNU DJELATNOST	7.460.000,00	2.001.314,25 26,83%
Izvor financ.	5. POMOĆI	4.150.000,00	0,00 0,00%
Izvor financ.	5.2. POMOĆI IZ PRORAČUNA	4.150.000,00	0,00 0,00%
<b>Program</b>	<b>1007 KOMUNALNO GOSPODARSTVO</b>	<b>8.610.000,00</b>	<b>1.862.740,47 21,63%</b>
<b>Kapitalni</b>	<b>06 K100124 KAPITALNA POMOĆ JLS ZA KATASTARSKU IZMJERU</b>	<b>450.000,00</b>	<b>112.824,15 25,07%</b>
Izvor financ.	1. OPĆI PRIHODI I PRIMICI	450.000,00	112.824,15 25,07%
Izvor financ.	1.1. PRIHODI OD POREZA ZA REDOVNU DJELATNOST	450.000,00	112.824,15 25,07%
363	Pomoći unutar općeg proračuna	450.000,00	112.824,15 25,07%
3632	Kapitalne pomoći unutar općeg proračuna	450.000,00	112.824,15 25,07%
<b>Kapitalni</b>	<b>06 K100001 KAPITALNA POMOĆ ZA RAVNOMJERNI RAZVOJ ŽUPANIJE</b>	<b>3.110.000,00</b>	<b>1.624.291,75 52,23%</b>
Izvor financ.	1. OPĆI PRIHODI I PRIMICI	3.110.000,00	1.624.291,75 52,23%
Izvor financ.	1.1. PRIHODI OD POREZA ZA REDOVNU DJELATNOST	3.110.000,00	1.624.291,75 52,23%
363	Pomoći unutar općeg proračuna	3.110.000,00	1.624.291,75 52,23%
3632	Kapitalne pomoći unutar općeg proračuna	3.110.000,00	1.624.291,75 52,23%
<b>Kapitalni</b>	<b>05 K100068 KAPITALNA POMOĆ JLS ZA GOSPODARENJE OTPADOM</b>	<b>410.000,00</b>	<b>125.019,57 30,49%</b>
Izvor financ.	1. OPĆI PRIHODI I PRIMICI	410.000,00	125.019,57 30,49%
Izvor financ.	1.1. PRIHODI OD POREZA ZA REDOVNU DJELATNOST	410.000,00	125.019,57 30,49%
363	Pomoći unutar općeg proračuna	410.000,00	125.019,57 30,49%
3632	Kapitalne pomoći unutar općeg proračuna	410.000,00	125.019,57 30,49%
<b>Tekući</b>	<b>04 T100078 UGOVORNO SUFINANCIRANJE RCGO</b>	<b>490.000,00</b>	<b>605,00 0,12%</b>

Brojčana oznaka i naziv razdjela, glave, izvora financiranja, programa, aktivnosti i projekta te računa ekonomske klasifikacije	Izvorni plan za proračunsku godinu	Izvršenje za proračunsku godinu	Indeks izvršenja za proračunsku godinu u odnosu na izvorni plan za proračunsku godinu
1	2	3	4
Izvor financ.	<b>1. OPĆI PRIHODI I PRIMICI</b>	<b>490.000,00</b>	<b>605,00 0,12%</b>
Izvor financ.	<b>1.1. PRIHODI OD POREZA ZA REDOVNU DJELATNOST</b>	<b>490.000,00</b>	<b>605,00 0,12%</b>
351	Subvencije trgovačkim društvima u javnom sektoru	490.000,00	605,00 0,12%
3512	Subvencije trgovačkim društvima u javnom sektoru	490.000,00	605,00 0,12%
<b>Kapitalni</b>	<b>K100138 PRIPREMA GRAĐEVINSKOG ZEMLJIŠTA ZA RCGO</b>	<b>4.150.000,00</b>	<b>0,00 0,00%</b>
Izvor financ.	<b>5. POMOĆI</b>	<b>4.150.000,00</b>	<b>0,00 0,00%</b>
Izvor financ.	<b>5.2. POMOĆI IZ PRORAČUNA</b>	<b>4.150.000,00</b>	<b>0,00 0,00%</b>
421	Građevinski objekti	4.150.000,00	0,00 0,00%
4214	Ostali građevinski objekti	4.150.000,00	0,00 0,00%
<b>Program</b>	<b>1008 VODNO GOSPODARSTVO</b>	<b>3.000.000,00</b>	<b>138.573,78 4,62%</b>
<b>Kapitalni</b>	<b>05 K100013 KAPITALNA POMOĆ ZA IZGRADNJU VODNOKOMUNALNIH GRAĐEVINA</b>	<b>3.000.000,00</b>	<b>138.573,78 4,62%</b>
Izvor financ.	<b>1. OPĆI PRIHODI I PRIMICI</b>	<b>3.000.000,00</b>	<b>138.573,78 4,62%</b>
Izvor financ.	<b>1.1. PRIHODI OD POREZA ZA REDOVNU DJELATNOST</b>	<b>3.000.000,00</b>	<b>138.573,78 4,62%</b>
363	Pomoći unutar općeg proračuna	3.000.000,00	138.573,78 4,62%
3632	Kapitalne pomoći unutar općeg proračuna	3.000.000,00	138.573,78 4,62%
<b>Glava 00403 PORA</b>	<b>6.530.000,00</b>	<b>1.864.257,48</b>	<b>28,55%</b>
Izvor financ.	<b>1. OPĆI PRIHODI I PRIMICI</b>	<b>3.840.350,00</b>	<b>557.355,67 14,51%</b>
Izvor financ.	<b>1.1. PRIHODI OD POREZA ZA REDOVNU DJELATNOST</b>	<b>1.734.625,00</b>	<b>428.659,49 24,71%</b>
Izvor financ.	<b>1.9. OPĆI PRIHODI I PRIMICI ZA PREDFINANCIRANJE PROJEKATA-PK</b>	<b>2.105.725,00</b>	<b>128.696,18 6,11%</b>
Izvor financ.	<b>3. VLASTITI PRIHODI</b>	<b>1.000,00</b>	<b>0,00 0,00%</b>
Izvor financ.	<b>3.1. VLASTITI PRIHODI - PRORAČUNSKI KORISNICI</b>	<b>1.000,00</b>	<b>0,00 0,00%</b>
Izvor financ.	<b>5. POMOĆI</b>	<b>2.678.650,00</b>	<b>1.306.901,81 48,79%</b>
Izvor financ.	<b>5.6. POMOĆI IZ PRORAČUNA - EU ŽUPANIJA</b>	<b>36.150,00</b>	<b>18.413,02 50,94%</b>
Izvor financ.	<b>5.8. SREDSTVA EU - PRORAČUNSKI KORISNICI</b>	<b>2.631.500,00</b>	<b>1.284.023,33 48,79%</b>
Izvor financ.	<b>5.9. EU PROJEKTI-KORISNICI I ŽUPANIJA</b>	<b>11.000,00</b>	<b>4.465,46 40,60%</b>
Izvor financ.	<b>7. PRIHODI OD PRODAJE IMOVINE I NAKNADE S NASLOVA OSIGURANJA</b>	<b>10.000,00</b>	<b>0,00 0,00%</b>
Izvor financ.	<b>7.3. PRIHODI OD NAKNADE ŠTETA S OSNOVA OSIGURANJA-PK</b>	<b>10.000,00</b>	<b>0,00 0,00%</b>
<b>Program</b>	<b>1013 STRATEŠKO PLANIRANJE, REGIONALNI I RURALNI RAZVOJ TE POTICANJE PODUZETNIŠTVA</b>	<b>6.530.000,00</b>	<b>1.864.257,48 28,55%</b>
<b>Kapitalni</b>	<b>04 K100014 NABAVA OPREME ZA RAZVOJNU AGENCIJU</b>	<b>5.000,00</b>	<b>0,00 0,00%</b>
Izvor financ.	<b>1. OPĆI PRIHODI I PRIMICI</b>	<b>5.000,00</b>	<b>0,00 0,00%</b>
Izvor financ.	<b>1.1. PRIHODI OD POREZA ZA REDOVNU DJELATNOST</b>	<b>5.000,00</b>	<b>0,00 0,00%</b>

Brojčana oznaka i naziv razdjela, glave, izvora financiranja, programa, aktivnosti i projekta te računa ekonomske klasifikacije	Izvorni plan za proračunsku godinu	Izvršenje za proračunsku godinu	Indeks izvršenja za proračunsku godinu u odnosu na izvorni plan za proračunsku godinu
1	2	3	4
422	Postrojenja i oprema	5.000,00	0,00 0,00%
4227	Uređaji, strojevi i oprema za ostale namjene	5.000,00	0,00 0,00%
<b>Aktivnost</b>	<b>04 A100025 STRATEŠKO PLANIRANJE, REGIONALNI I RURALNI RAZVOJ, TE POTICANJE PODUZETNIŠTVA</b>	<b>1.032.000,00</b>	<b>212.994,43 20,64%</b>
<b>Izvor financ.</b>	<b>1. OPĆI PRIHODI I PRIMICI</b>	<b>1.021.000,00</b>	<b>212.994,43 20,86%</b>
<b>Izvor financ.</b>	<b>1.1. PRIHODI OD POREZA ZA REDOVNU DJELATNOST</b>	<b>1.021.000,00</b>	<b>212.994,43 20,86%</b>
311	Plaće (Bruto)	500.000,00	52.525,17 10,51%
3111	Plaće za redovan rad	500.000,00	52.525,17 10,51%
312	Ostali rashodi za zaposlene	119.000,00	13.925,49 11,70%
3121	Ostali rashodi za zaposlene	119.000,00	13.925,49 11,70%
313	Doprinosi na plaće	82.100,00	10.885,78 13,26%
3132	Doprinosi za obvezno zdravstveno osiguranje	82.100,00	10.885,78 13,26%
321	Naknade troškova zaposlenima	89.000,00	49.393,55 55,50%
3211	Službena putovanja	9.000,00	400,00 4,44%
3212	Naknade za prijevoz, za rad na terenu i odvojeni život	80.000,00	48.993,55 61,24%
322	Rashodi za materijal i energiju	22.000,00	12.015,05 54,61%
3221	Uredski materijal i ostali materijalni rashodi	8.000,00	3.688,52 46,11%
3223	Energija	1.000,00	0,00 0,00%
3224	Materijal i dijelovi za tekuće i investicijsko održavanje	3.000,00	0,00 0,00%
3225	Sitni inventar i auto gume	10.000,00	8.326,53 83,27%
323	Rashodi za usluge	157.300,00	41.727,48 26,53%
3231	Usluge telefona, pošte i prijevoza	500,00	0,00 0,00%
3232	Usluge tekućeg i investicijskog održavanja	3.000,00	0,00 0,00%
3233	Usluge promidžbe i informiranja	7.200,00	0,00 0,00%
3236	Zdravstvene i veterinarske usluge	38.000,00	5.931,98 15,61%
3237	Intelektualne i osobne usluge	63.000,00	22.437,50 35,62%
3238	Računalne usluge	37.500,00	11.250,00 30,00%
3239	Ostale usluge	8.100,00	2.108,00 26,02%
329	Ostali nespomenuti rashodi poslovanja	50.600,00	32.135,71 63,51%
3291	Naknade za rad predstavnika i izvršnih tijela, povjerenstava i slično	15.000,00	9.579,80 63,87%
3292	Premije osiguranja	21.000,00	18.169,48 86,52%
3293	Reprezentacija	10.000,00	2.668,93 26,69%
3294	Članarine i norme	100,00	0,00 0,00%
3295	Pristojbe i naknade	1.500,00	82,50 5,50%
3299	Ostali nespomenuti rashodi poslovanja	3.000,00	1.635,00 54,50%
343	Ostali financijski rashodi	1.000,00	386,20 38,62%
3431	Bankarske usluge i usluge platnog prometa	500,00	386,20 77,24%
3432	Negativne tečajne razlike i razlike zbog primjene valutne klauzule	500,00	0,00 0,00%
<b>Izvor financ.</b>	<b>3. VLASTITI PRIHODI</b>	<b>1.000,00</b>	<b>0,00 0,00%</b>
<b>Izvor financ.</b>	<b>3.1. VLASTITI PRIHODI - PRORAČUNSKI KORISNICI</b>	<b>1.000,00</b>	<b>0,00 0,00%</b>
323	Rashodi za usluge	1.000,00	0,00 0,00%
3239	Ostale usluge	1.000,00	0,00 0,00%
<b>Izvor financ.</b>	<b>7. PRIHODI OD PRODAJE IMOVINE I NAKNADE S NASLOVA OSIGURANJA</b>	<b>10.000,00</b>	<b>0,00 0,00%</b>
<b>Izvor financ.</b>	<b>7.3. PRIHODI OD NAKNADE ŠTETA S OSNOVA OSIGURANJA-PK</b>	<b>10.000,00</b>	<b>0,00 0,00%</b>
323	Rashodi za usluge	10.000,00	0,00 0,00%
3232	Usluge tekućeg i investicijskog održavanja	10.000,00	0,00 0,00%

Brojčana oznaka i naziv razdjela, glave, izvora financiranja, programa, aktivnosti i projekta te računa ekonomske klasifikacije	Izvorni plan za proračunsku godinu	Izvršenje za proračunsku godinu	Indeks izvršenja za proračunsku godinu u odnosu na izvorni plan za proračunsku godinu
1	2	3	4
<b>Kapitalni</b>	<b>04 K100099 EU PROJEKTI - PORA</b>	<b>390.000,00</b>	<b>0,00 0,00%</b>
<b>Izvor financ.</b>	<b>1. OPĆI PRIHODI I PRIMICI</b>	<b>54.750,00</b>	<b>0,00 0,00%</b>
<b>Izvor financ.</b>	<b>1.1. PRIHODI OD POREZA ZA REDOVNU DJELATNOST</b>	<b>54.750,00</b>	<b>0,00 0,00%</b>
412	Nematerijalna imovina	2.250,00	0,00 0,00%
4123	Licence	2.250,00	0,00 0,00%
422	Postrojenja i oprema	52.500,00	0,00 0,00%
4221	Uredska oprema i namještaj	51.000,00	0,00 0,00%
4223	Oprema za održavanje i zaštitu	1.500,00	0,00 0,00%
<b>Izvor financ.</b>	<b>5. POMOĆI</b>	<b>335.250,00</b>	<b>0,00 0,00%</b>
<b>Izvor financ.</b>	<b>5.8. SREDSTVA EU - PRORAČUNSKI KORISNICI</b>	<b>335.250,00</b>	<b>0,00 0,00%</b>
412	Nematerijalna imovina	12.750,00	0,00 0,00%
4123	Licence	12.750,00	0,00 0,00%
422	Postrojenja i oprema	322.500,00	0,00 0,00%
4221	Uredska oprema i namještaj	314.000,00	0,00 0,00%
4223	Oprema za održavanje i zaštitu	8.500,00	0,00 0,00%
<b>Aktivnost</b>	<b>04 A100153 EU PROJEKTI - PORA</b>	<b>5.103.000,00</b>	<b>1.651.263,05 32,36%</b>
<b>Izvor financ.</b>	<b>1. OPĆI PRIHODI I PRIMICI</b>	<b>2.759.600,00</b>	<b>344.361,24 12,48%</b>
<b>Izvor financ.</b>	<b>1.1. PRIHODI OD POREZA ZA REDOVNU DJELATNOST</b>	<b>653.875,00</b>	<b>215.665,06 32,98%</b>
311	Plaće (Bruto)	266.000,00	158.270,82 59,50%
3111	Plaće za redovan rad	266.000,00	158.270,82 59,50%
313	Doprinosi na plaće	40.000,00	23.106,11 57,77%
3132	Doprinosi za obvezno zdravstveno osiguranje	40.000,00	23.106,11 57,77%
321	Naknade troškova zaposlenima	27.000,00	202,49 0,75%
3211	Službena putovanja	16.000,00	35,55 0,22%
3212	Naknade za prijevoz, za rad na terenu i odvojeni život	1.000,00	17,24 1,72%
3213	Stručno usavršavanje zaposlenika	10.000,00	149,70 1,50%
322	Rashodi za materijal i energiju	17.900,00	6.634,17 37,06%
3221	Uredski materijal i ostali materijalni rashodi	6.750,00	2.571,39 38,09%
3223	Energija	8.400,00	2.591,78 30,85%
3224	Materijal i dijelovi za tekuće i investicijsko održavanje	2.750,00	1.471,00 53,49%
323	Rashodi za usluge	299.925,00	26.932,47 8,98%
3231	Usluge telefona, pošte i prijevoza	7.300,00	3.077,79 42,16%
3232	Usluge tekućeg i investicijskog održavanja	12.000,00	3.129,82 26,08%
3233	Usluge promidžbe i informiranja	24.525,00	10.741,35 43,80%
3234	Komunalne usluge	4.600,00	1.754,12 38,13%
3235	Zakupnine i najamnine	3.500,00	2.101,21 60,03%
3237	Intelektualne i osobne usluge	240.000,00	5.881,90 2,45%
3238	Računalne usluge	750,00	0,00 0,00%
3239	Ostale usluge	7.250,00	246,28 3,40%
329	Ostali nespomenuti rashodi poslovanja	3.000,00	502,62 16,75%
3293	Reprezentacija	3.000,00	502,62 16,75%
343	Ostali financijski rashodi	50,00	16,38 32,76%
3431	Bankarske usluge i usluge platnog prometa	50,00	16,38 32,76%
<b>Izvor financ.</b>	<b>1.9. OPĆI PRIHODI I PRIMICI ZA PREDFINANCIRANJE PROJEKATA-PK</b>	<b>2.105.725,00</b>	<b>128.696,18 6,11%</b>
311	Plaće (Bruto)	1.000.000,00	76.173,75 7,62%
3111	Plaće za redovan rad	1.000.000,00	76.173,75 7,62%
313	Doprinosi na plaće	165.000,00	12.568,66 7,62%
3132	Doprinosi za obvezno zdravstveno osiguranje	165.000,00	12.568,66 7,62%
321	Naknade troškova zaposlenima	112.250,00	3.737,08 3,33%
3211	Službena putovanja	67.250,00	0,00 0,00%



Brojčana oznaka i naziv razdjela, glave, izvora financiranja, programa, aktivnosti i projekta te računa ekonomske klasifikacije	Izvorni plan za proračunsku godinu	Izvršenje za proračunsku godinu	Indeks izvršenja za proračunsku godinu u odnosu na izvorni plan za proračunsku godinu	
1	2	3	4	
3212	Naknade za prijevoz, za rad na terenu i odvojeni život	5.000,00	3.737,08	74,74%
3213	Stručno usavršavanje zaposlenika	40.000,00	0,00	0,00%
322	Rashodi za materijal i energiju	37.100,00	0,00	0,00%
3221	Uredski materijal i ostali materijalni rashodi	10.000,00	0,00	0,00%
3223	Energija	27.100,00	0,00	0,00%
323	Rashodi za usluge	783.575,00	36.059,07	4,60%
3231	Usluge telefona, pošte i prijevoza	20.400,00	269,07	1,32%
3232	Usluge tekućeg i investicijskog održavanja	4.500,00	0,00	0,00%
3233	Usluge promidžbe i informiranja	42.500,00	0,00	0,00%
3234	Komunalne usluge	2.375,00	0,00	0,00%
3237	Intelektualne i osobne usluge	665.800,00	10.000,00	1,50%
3238	Računalne usluge	3.000,00	0,00	0,00%
3239	Ostale usluge	45.000,00	25.790,00	57,31%
329	Ostali nespomenuti rashodi poslovanja	7.000,00	0,00	0,00%
3293	Reprezentacija	7.000,00	0,00	0,00%
343	Ostali financijski rashodi	800,00	157,62	19,70%
3431	Bankarske usluge i usluge platnog prometa	800,00	157,62	19,70%
<b>Izvor financ.</b>	<b>5. POMOĆI</b>	<b>2.343.400,00</b>	<b>1.306.901,81</b>	<b>55,77%</b>
<b>Izvor financ.</b>	<b>5.6. POMOĆI IZ PRORAČUNA - EU ŽUPANIJA</b>	<b>36.150,00</b>	<b>18.413,02</b>	<b>50,94%</b>
311	Plaće (Bruto)	30.000,00	15.307,62	51,03%
3111	Plaće za redovan rad	30.000,00	15.307,62	51,03%
313	Doprinosi na plaće	4.950,00	2.525,74	51,03%
3132	Doprinosi za obvezno zdravstveno osiguranje	4.950,00	2.525,74	51,03%
321	Naknade troškova zaposlenima	1.200,00	579,66	48,31%
3212	Naknade za prijevoz, za rad na terenu i odvojeni život	1.200,00	579,66	48,31%
<b>Izvor financ.</b>	<b>5.8. SREDSTVA EU - PRORAČUNSKI KORISNICI</b>	<b>2.296.250,00</b>	<b>1.284.023,33</b>	<b>55,92%</b>
311	Plaće (Bruto)	1.100.000,00	943.875,58	85,81%
3111	Plaće za redovan rad	1.100.000,00	943.875,58	85,81%
313	Doprinosi na plaće	181.500,00	134.727,80	74,23%
3132	Doprinosi za obvezno zdravstveno osiguranje	181.500,00	134.727,80	74,23%
321	Naknade troškova zaposlenima	55.000,00	2.496,88	4,54%
3211	Službena putovanja	30.000,00	201,45	0,67%
3212	Naknade za prijevoz, za rad na terenu i odvojeni život	5.000,00	1.447,13	28,94%
3213	Stručno usavršavanje zaposlenika	20.000,00	848,30	4,24%
322	Rashodi za materijal i energiju	60.250,00	37.593,34	62,40%
3221	Uredski materijal i ostali materijalni rashodi	26.750,00	14.570,95	54,47%
3223	Energija	21.500,00	14.686,73	68,31%
3224	Materijal i dijelovi za tekuće i investicijsko održavanje	12.000,00	8.335,66	69,46%
323	Rashodi za usluge	889.500,00	162.481,54	18,27%
3231	Usluge telefona, pošte i prijevoza	25.000,00	20.995,74	83,98%
3232	Usluge tekućeg i investicijskog održavanja	61.500,00	17.735,52	28,84%
3233	Usluge promidžbe i informiranja	96.475,00	60.867,40	63,09%
3234	Komunalne usluge	25.525,00	9.940,07	38,94%
3235	Zakupnine i najamnine	17.000,00	11.906,61	70,04%
3237	Intelektualne i osobne usluge	660.000,00	40.830,60	6,19%
3239	Ostale usluge	4.000,00	205,60	5,14%
329	Ostali nespomenuti rashodi poslovanja	10.000,00	2.848,19	28,48%
3293	Reprezentacija	10.000,00	2.848,19	28,48%
<b>Izvor financ.</b>	<b>5.9. EU PROJEKTI-KORISNICI I ŽUPANIJA</b>	<b>11.000,00</b>	<b>4.465,46</b>	<b>40,60%</b>
369	Prijenosi između proračunskih korisnika istog proračuna	11.000,00	4.465,46	40,60%

Brojčana oznaka i naziv razdjela, glave, izvora financiranja, programa, aktivnosti i projekta te računa ekonomske klasifikacije	Izvorni plan za proračunsku godinu	Izvršenje za proračunsku godinu	Indeks izvršenja za proračunsku godinu u odnosu na izvorni plan za proračunsku godinu
1	2	3	4
3693 Tekući prijenosi između proračunskih korisnika istog proračuna temeljem prijenosa EU sredstava	11.000,00	4.465,46	40,60%
<b>Glava 00404 RURALNI RAZVOJ</b>	<b>6.234.500,00</b>	<b>2.325.619,17</b>	<b>37,30%</b>
<b>Izvor financ. 1. OPĆI PRIHODI I PRIMICI</b>	<b>4.750.250,00</b>	<b>1.892.239,17</b>	<b>39,83%</b>
<b>Izvor financ. 1.1. PRIHODI OD POREZA ZA REDOVNU DJELATNOST</b>	<b>4.750.250,00</b>	<b>1.892.239,17</b>	<b>39,83%</b>
<b>Izvor financ. 4. PRIHODI ZA POSEBNE NAMJENE</b>	<b>413.250,00</b>	<b>0,00</b>	<b>0,00%</b>
<b>Izvor financ. 4.1. LOVOZAKUPNINA I NAKNADA ZA KONCESIJE ZA PRAVO NA LOV</b>	<b>413.250,00</b>	<b>0,00</b>	<b>0,00%</b>
<b>Izvor financ. 5. POMOĆI</b>	<b>1.071.000,00</b>	<b>433.380,00</b>	<b>40,46%</b>
<b>Izvor financ. 5.2. POMOĆI IZ PRORAČUNA</b>	<b>1.071.000,00</b>	<b>433.380,00</b>	<b>40,46%</b>
<b>Program 1015 LOVNO GOSPODARSTVO I ŠUMARSTVO</b>	<b>433.250,00</b>	<b>0,00</b>	<b>0,00%</b>
<b>Tekući 04 T100020 UNAPREĐENJE I RAZVOJ LOVSTVA</b>	<b>137.750,00</b>	<b>0,00</b>	<b>0,00%</b>
<b>Izvor financ. 4. PRIHODI ZA POSEBNE NAMJENE</b>	<b>137.750,00</b>	<b>0,00</b>	<b>0,00%</b>
<b>Izvor financ. 4.1. LOVOZAKUPNINA I NAKNADA ZA KONCESIJE ZA PRAVO NA LOV</b>	<b>137.750,00</b>	<b>0,00</b>	<b>0,00%</b>
323 Rashodi za usluge	62.500,00	0,00	0,00%
3237 Intelektualne i osobne usluge	62.500,00	0,00	0,00%
381 Tekuće donacije	75.250,00	0,00	0,00%
3811 Tekuće donacije u novcu	75.250,00	0,00	0,00%
<b>Aktivnost 04 A100029 PROVOĐENJE ZAKONA O LOVSTVU</b>	<b>275.500,00</b>	<b>0,00</b>	<b>0,00%</b>
<b>Izvor financ. 4. PRIHODI ZA POSEBNE NAMJENE</b>	<b>275.500,00</b>	<b>0,00</b>	<b>0,00%</b>
<b>Izvor financ. 4.1. LOVOZAKUPNINA I NAKNADA ZA KONCESIJE ZA PRAVO NA LOV</b>	<b>275.500,00</b>	<b>0,00</b>	<b>0,00%</b>
323 Rashodi za usluge	25.000,00	0,00	0,00%
3233 Usluge promidžbe i informiranja	20.000,00	0,00	0,00%
3239 Ostale usluge	5.000,00	0,00	0,00%
329 Ostali nespomenuti rashodi poslovanja	32.750,00	0,00	0,00%
3291 Naknade za rad predstavničkih i izvršnih tijela, povjerenstava i slično	22.750,00	0,00	0,00%
3299 Ostali nespomenuti rashodi poslovanja	10.000,00	0,00	0,00%
352 Subvencije trgovačkim društvima, poljoprivrednicima i obrtnicima izvan javnog sektora	50.000,00	0,00	0,00%
3522 Subvencije trgovačkim društvima izvan javnog sektora	20.000,00	0,00	0,00%
3523 Subvencije poljoprivrednicima i obrtnicima	30.000,00	0,00	0,00%
372 Ostale naknade građanima i kućanstvima iz proračuna	137.750,00	0,00	0,00%
3721 Naknade građanima i kućanstvima u novcu	137.750,00	0,00	0,00%
381 Tekuće donacije	30.000,00	0,00	0,00%
3811 Tekuće donacije u novcu	30.000,00	0,00	0,00%
<b>Aktivnost 04 A100030 SUFIN.DJELATNOSTI ISTRAŽ.CENTRA ŠUM.INSTIT.C.ZA PRIV. I URB.ŠUME VARAŽDIN</b>	<b>20.000,00</b>	<b>0,00</b>	<b>0,00%</b>
<b>Izvor financ. 1. OPĆI PRIHODI I PRIMICI</b>	<b>20.000,00</b>	<b>0,00</b>	<b>0,00%</b>
<b>Izvor financ. 1.1. PRIHODI OD POREZA ZA REDOVNU DJELATNOST</b>	<b>20.000,00</b>	<b>0,00</b>	<b>0,00%</b>
329 Ostali nespomenuti rashodi poslovanja	20.000,00	0,00	0,00%

Brojčana oznaka i naziv razdjela, glave, izvora financiranja, programa, aktivnosti i projekta te računa ekonomske klasifikacije	Izvorni plan za proračunsku godinu	Izvršenje za proračunsku godinu	Indeks izvršenja za proračunsku godinu u odnosu na izvorni plan za proračunsku godinu
1	2	3	4
3299	Ostali nespomenuti rashodi poslovanja	20.000,00	0,00 0,00%
<b>Program</b>	<b>1069 POLJOPRIVREDA</b>	<b>3.270.000,00</b>	<b>1.622.561,25 49,62%</b>
<b>Aktivnost</b>	<b>04 A100003 POMOĆI ZA ELEMENTARNE NEPOGODE</b>	<b>50.000,00</b>	<b>5.000,00 10,00%</b>
Izvor financ.	1. OPĆI PRIHODI I PRIMICI	50.000,00	5.000,00 10,00%
Izvor financ.	1.1. PRIHODI OD POREZA ZA REDOVNU DJELATNOST	50.000,00	5.000,00 10,00%
381	Tekuće donacije	50.000,00	5.000,00 10,00%
3811	Tekuće donacije u novcu	50.000,00	5.000,00 10,00%
<b>Aktivnost</b>	<b>04 A100028 OBRANA OD TUČE</b>	<b>100.000,00</b>	<b>50.000,00 50,00%</b>
Izvor financ.	1. OPĆI PRIHODI I PRIMICI	100.000,00	50.000,00 50,00%
Izvor financ.	1.1. PRIHODI OD POREZA ZA REDOVNU DJELATNOST	100.000,00	50.000,00 50,00%
363	Pomoći unutar općeg proračuna	100.000,00	50.000,00 50,00%
3631	Tekuće pomoći unutar općeg proračuna	100.000,00	50.000,00 50,00%
<b>Tekući</b>	<b>04 T100055 FINANCIRANJE PROGRAMA I PROJEKATA UDRUGA ZA DJELATNOSTI GOSPODARSTVA, POLJOPR. I RUR. RAZVOJ</b>	<b>240.000,00</b>	<b>0,00 0,00%</b>
Izvor financ.	1. OPĆI PRIHODI I PRIMICI	240.000,00	0,00 0,00%
Izvor financ.	1.1. PRIHODI OD POREZA ZA REDOVNU DJELATNOST	240.000,00	0,00 0,00%
381	Tekuće donacije	240.000,00	0,00 0,00%
3811	Tekuće donacije u novcu	240.000,00	0,00 0,00%
<b>Aktivnost</b>	<b>04 A100089 POTICANJE ISTRAŽIVANJA I RAZVOJA U POLJOPRIVREDI</b>	<b>100.000,00</b>	<b>12.500,00 12,50%</b>
Izvor financ.	1. OPĆI PRIHODI I PRIMICI	67.000,00	12.500,00 18,66%
Izvor financ.	1.1. PRIHODI OD POREZA ZA REDOVNU DJELATNOST	67.000,00	12.500,00 18,66%
323	Rashodi za usluge	67.000,00	12.500,00 18,66%
3237	Intelektualne i osobne usluge	67.000,00	12.500,00 18,66%
Izvor financ.	5. POMOĆI	33.000,00	0,00 0,00%
Izvor financ.	5.2. POMOĆI IZ PRORAČUNA	33.000,00	0,00 0,00%
323	Rashodi za usluge	33.000,00	0,00 0,00%
3237	Intelektualne i osobne usluge	33.000,00	0,00 0,00%
<b>Aktivnost</b>	<b>04 A100158 SUFINANCIRANJE RASHODA JLS ZA DEZINSEKCIJU</b>	<b>80.000,00</b>	<b>0,00 0,00%</b>
Izvor financ.	1. OPĆI PRIHODI I PRIMICI	80.000,00	0,00 0,00%
Izvor financ.	1.1. PRIHODI OD POREZA ZA REDOVNU DJELATNOST	80.000,00	0,00 0,00%
363	Pomoći unutar općeg proračuna	80.000,00	0,00 0,00%
3631	Tekuće pomoći unutar općeg proračuna	80.000,00	0,00 0,00%
<b>Tekući</b>	<b>T100100 POTPORE MALE VRIJEDNOSTI U POLJOPRIVREDI PO DIREKTIVI 1408</b>	<b>2.700.000,00</b>	<b>1.555.061,25 57,59%</b>
Izvor financ.	1. OPĆI PRIHODI I PRIMICI	2.700.000,00	1.555.061,25 57,59%
Izvor financ.	1.1. PRIHODI OD POREZA ZA REDOVNU DJELATNOST	2.700.000,00	1.555.061,25 57,59%

Brojčana oznaka i naziv razdjela, glave, izvora financiranja, programa, aktivnosti i projekta te računa ekonomske klasifikacije	Izvorni plan za proračunsku godinu	Izvršenje za proračunsku godinu	Indeks izvršenja za proračunsku godinu u odnosu na izvorni plan za proračunsku godinu	
1	2	3	4	
352	Subvencije trgovačkim društvima, poljoprivrednicima i obrtnicima izvan javnog sektora	2.700.000,00	1.555.061,25	57,59%
3522	Subvencije trgovačkim društvima izvan javnog sektora	345.000,00	114.355,07	33,15%
3523	Subvencije poljoprivrednicima i obrtnicima	2.355.000,00	1.440.706,18	61,18%
<b>Program</b>	<b>1070 TURIZAM</b>	<b>2.531.250,00</b>	<b>703.057,92</b>	<b>27,78%</b>
<b>Aktivnost</b>	<b>04 A100033 TURISTIČKE MANIFESTACIJE TZ KKŽ</b>	<b>196.000,00</b>	<b>82.411,55</b>	<b>42,05%</b>
<b>Izvor financ.</b>	<b>1. OPĆI PRIHODI I PRIMICI</b>	<b>196.000,00</b>	<b>82.411,55</b>	<b>42,05%</b>
<b>Izvor financ.</b>	<b>1.1. PRIHODI OD POREZA ZA REDOVNU DJELATNOST</b>	<b>196.000,00</b>	<b>82.411,55</b>	<b>42,05%</b>
381	Tekuće donacije	196.000,00	82.411,55	42,05%
3811	Tekuće donacije u novcu	196.000,00	82.411,55	42,05%
<b>Aktivnost</b>	<b>04 A100032 TURISTIČKE MANIFESTACIJE ŽUPANIJSKOG ZNAČAJA</b>	<b>120.000,00</b>	<b>0,00</b>	<b>0,00%</b>
<b>Izvor financ.</b>	<b>1. OPĆI PRIHODI I PRIMICI</b>	<b>120.000,00</b>	<b>0,00</b>	<b>0,00%</b>
<b>Izvor financ.</b>	<b>1.1. PRIHODI OD POREZA ZA REDOVNU DJELATNOST</b>	<b>120.000,00</b>	<b>0,00</b>	<b>0,00%</b>
381	Tekuće donacije	120.000,00	0,00	0,00%
3811	Tekuće donacije u novcu	120.000,00	0,00	0,00%
<b>Aktivnost</b>	<b>04 A100034 SUFINANCIRANJE TURISTIČKE ZAJEDNICE KKŽ</b>	<b>854.000,00</b>	<b>186.818,87</b>	<b>21,88%</b>
<b>Izvor financ.</b>	<b>1. OPĆI PRIHODI I PRIMICI</b>	<b>854.000,00</b>	<b>186.818,87</b>	<b>21,88%</b>
<b>Izvor financ.</b>	<b>1.1. PRIHODI OD POREZA ZA REDOVNU DJELATNOST</b>	<b>854.000,00</b>	<b>186.818,87</b>	<b>21,88%</b>
381	Tekuće donacije	854.000,00	186.818,87	21,88%
3811	Tekuće donacije u novcu	854.000,00	186.818,87	21,88%
<b>Tekući</b>	<b>04 T100083 CIKLOTURIZAM PODRAVINE I PRIGORJA</b>	<b>400.000,00</b>	<b>447,50</b>	<b>0,11%</b>
<b>Izvor financ.</b>	<b>1. OPĆI PRIHODI I PRIMICI</b>	<b>112.000,00</b>	<b>447,50</b>	<b>0,40%</b>
<b>Izvor financ.</b>	<b>1.1. PRIHODI OD POREZA ZA REDOVNU DJELATNOST</b>	<b>112.000,00</b>	<b>447,50</b>	<b>0,40%</b>
323	Rashodi za usluge	2.000,00	447,50	22,38%
3237	Intelektualne i osobne usluge	2.000,00	447,50	22,38%
422	Postrojenja i oprema	110.000,00	0,00	0,00%
4227	Uređaji, strojevi i oprema za ostale namjene	110.000,00	0,00	0,00%
<b>Izvor financ.</b>	<b>5. POMOĆI</b>	<b>288.000,00</b>	<b>0,00</b>	<b>0,00%</b>
<b>Izvor financ.</b>	<b>5.2. POMOĆI IZ PRORAČUNA</b>	<b>288.000,00</b>	<b>0,00</b>	<b>0,00%</b>
323	Rashodi za usluge	6.000,00	0,00	0,00%
3237	Intelektualne i osobne usluge	6.000,00	0,00	0,00%
422	Postrojenja i oprema	282.000,00	0,00	0,00%
4227	Uređaji, strojevi i oprema za ostale namjene	282.000,00	0,00	0,00%
<b>Kapitalni</b>	<b>K100137 DVORAC INKEY</b>	<b>961.250,00</b>	<b>433.380,00</b>	<b>45,09%</b>
<b>Izvor financ.</b>	<b>1. OPĆI PRIHODI I PRIMICI</b>	<b>211.250,00</b>	<b>0,00</b>	<b>0,00%</b>
<b>Izvor financ.</b>	<b>1.1. PRIHODI OD POREZA ZA REDOVNU DJELATNOST</b>	<b>211.250,00</b>	<b>0,00</b>	<b>0,00%</b>
451	Dodatna ulaganja na građevinskim objektima	211.250,00	0,00	0,00%
4511	Dodatna ulaganja na građevinskim objektima	211.250,00	0,00	0,00%
<b>Izvor financ.</b>	<b>5. POMOĆI</b>	<b>750.000,00</b>	<b>433.380,00</b>	<b>57,78%</b>
<b>Izvor financ.</b>	<b>5.2. POMOĆI IZ PRORAČUNA</b>	<b>750.000,00</b>	<b>433.380,00</b>	<b>57,78%</b>
451	Dodatna ulaganja na građevinskim objektima	750.000,00	433.380,00	57,78%

Brojčana oznaka i naziv razdjela, glave, izvora financiranja, programa, aktivnosti i projekta te računa ekonomske klasifikacije	Izvorni plan za proračunsku godinu	Izvršenje za proračunsku godinu	Indeks izvršenja za proračunsku godinu u odnosu na izvorni plan za proračunsku godinu
1	2	3	4
4511 Dodatna ulaganja na građevinskim objektima	750.000,00	433.380,00	57,78%
<b>Razdjel 005 UPRAVNI ODJEL ZA PROSTORNO UREĐENJE, GRADNJU, ZAŠTITU OKOLIŠA I ZAŠTITU PRIRODE</b>	<b>4.188.982,00</b>	<b>1.296.871,89</b>	<b>30,96</b>
<b>Glava 00501 UPRAVNI ODJEL ZA PROSTORNO UREĐENJE, GRADNJU, ZAŠTITU OKOLIŠA I ZAŠTITU PRIRODE</b>	<b>100.000,00</b>	<b>0,00</b>	<b>0,00%</b>
Izvor financ. 1. OPĆI PRIHODI I PRIMICI	100.000,00	0,00	0,00%
Izvor financ. 1.1. PRIHODI OD POREZA ZA REDOVNU DJELATNOST	100.000,00	0,00	0,00%
Program 1018 REDOVNA DJELATNOST - UPRAVNI ODJEL ZA PROSTORNO UREĐENJE, GRADNJU, ZAŠTITU OKOLIŠA I ZAŠTITU PRIRODE	100.000,00	0,00	0,00%
Aktivnost 05 A100162 IZRADA DOKUMENATA ODRŽIVOG RAZVITKA I ZAŠTITE OKOLIŠA	100.000,00	0,00	0,00%
Izvor financ. 1. OPĆI PRIHODI I PRIMICI	100.000,00	0,00	0,00%
Izvor financ. 1.1. PRIHODI OD POREZA ZA REDOVNU DJELATNOST	100.000,00	0,00	0,00%
323 Rashodi za usluge	100.000,00	0,00	0,00%
3237 Intelektualne i osobne usluge	100.000,00	0,00	0,00%
<b>Glava 00502 ZAVOD ZA PROSTORNO UREĐENJE KOPRIVNIČKO-KRIŽEVAČKE ŽUPANIJE</b>	<b>1.991.000,00</b>	<b>912.492,62</b>	<b>45,83%</b>
Izvor financ. 1. OPĆI PRIHODI I PRIMICI	1.754.000,00	858.233,43	48,93%
Izvor financ. 1.1. PRIHODI OD POREZA ZA REDOVNU DJELATNOST	1.754.000,00	858.233,43	48,93%
Izvor financ. 3. VLASTITI PRIHODI	227.000,00	54.259,19	23,90%
Izvor financ. 3.1. VLASTITI PRIHODI - PRORAČUNSKI KORISNICI	227.000,00	54.259,19	23,90%
Izvor financ. 5. POMOĆI	10.000,00	0,00	0,00%
Izvor financ. 5.5. POMOĆI - PRORAČUNSKI KORISNICI	10.000,00	0,00	0,00%
Program 1019 REDOVNA DJELATNOST - ZAVOD ZA PROSTORNO UREĐENJE KOPRIVNIČKO-KRIŽEVAČKE ŽUPANIJE	1.991.000,00	912.492,62	45,83%
Aktivnost 11 A100036 ADMINISTRACIJA I UPRAVLJANJE	1.916.000,00	912.492,62	47,62%
Izvor financ. 1. OPĆI PRIHODI I PRIMICI	1.754.000,00	858.233,43	48,93%
Izvor financ. 1.1. PRIHODI OD POREZA ZA REDOVNU DJELATNOST	1.754.000,00	858.233,43	48,93%
311 Plaće (Bruto)	1.302.000,00	648.944,28	49,84%
3111 Plaće za redovan rad	1.302.000,00	648.944,28	49,84%
312 Ostali rashodi za zaposlene	58.000,00	22.063,79	38,04%
3121 Ostali rashodi za zaposlene	58.000,00	22.063,79	38,04%

Brojčana oznaka i naziv razdjela, glave, izvora financiranja, programa, aktivnosti i projekta te računa ekonomske klasifikacije	Izvorni plan za proračunsku godinu	Izvršenje za proračunsku godinu	Indeks izvršenja za proračunsku godinu u odnosu na izvorni plan za proračunsku godinu
1	2	3	4
313	Doprinosi na plaće	210.000,00	105.755,83 50,36%
3132	Doprinosi za obvezno zdravstveno osiguranje	210.000,00	105.755,83 50,36%
321	Naknade troškova zaposlenima	55.000,00	21.171,02 38,49%
3211	Službena putovanja	6.000,00	0,00 0,00%
3212	Naknade za prijevoz, za rad na terenu i odvojeni život	48.000,00	21.171,02 44,11%
3213	Stručno usavršavanje zaposlenika	1.000,00	0,00 0,00%
322	Rashodi za materijal i energiju	22.000,00	8.464,70 38,48%
3221	Uredski materijal i ostali materijalni rashodi	8.000,00	4.246,62 53,08%
3223	Energija	9.000,00	3.336,42 37,07%
3224	Materijal i dijelovi za tekuće i investicijsko održavanje	4.000,00	106,48 2,66%
3225	Sitni inventar i auto gume	1.000,00	775,18 77,52%
323	Rashodi za usluge	91.000,00	43.003,70 47,26%
3231	Usluge telefona, pošte i prijevoza	6.000,00	4.107,92 68,47%
3232	Usluge tekućeg i investicijskog održavanja	10.000,00	7.822,99 78,23%
3234	Komunalne usluge	8.000,00	1.358,73 16,98%
3235	Zakupnine i najamnine	2.000,00	912,72 45,64%
3237	Intelektualne i osobne usluge	35.000,00	16.646,25 47,56%
3238	Računalne usluge	23.000,00	11.262,50 48,97%
3239	Ostale usluge	7.000,00	892,59 12,75%
329	Ostali nespomenuti rashodi poslovanja	15.000,00	8.830,11 58,87%
3291	Naknade za rad predstavničkih i izvršnih tijela, povjerenstava i slično	8.000,00	2.994,48 37,43%
3292	Premije osiguranja	5.000,00	5.335,88 106,72%
3293	Reprezentacija	2.000,00	499,75 24,99%
343	Ostali financijski rashodi	1.000,00	0,00 0,00%
3431	Bankarske usluge i usluge platnog prometa	1.000,00	0,00 0,00%
<b>Izvor financ.</b>	<b>3. VLASTITI PRIHODI</b>	<b>162.000,00</b>	<b>54.259,19 33,49%</b>
<b>Izvor financ.</b>	<b>3.1. VLASTITI PRIHODI - PRORAČUNSKI KORISNICI</b>	<b>162.000,00</b>	<b>54.259,19 33,49%</b>
321	Naknade troškova zaposlenima	7.000,00	0,00 0,00%
3211	Službena putovanja	3.000,00	0,00 0,00%
3213	Stručno usavršavanje zaposlenika	3.000,00	0,00 0,00%
3214	Ostale naknade troškova zaposlenima	1.000,00	0,00 0,00%
322	Rashodi za materijal i energiju	41.000,00	14.383,49 35,08%
3221	Uredski materijal i ostali materijalni rashodi	26.000,00	9.967,29 38,34%
3223	Energija	14.000,00	4.416,20 31,54%
3224	Materijal i dijelovi za tekuće i investicijsko održavanje	1.000,00	0,00 0,00%
323	Rashodi za usluge	100.000,00	33.376,30 33,38%
3231	Usluge telefona, pošte i prijevoza	30.000,00	13.230,05 44,10%
3232	Usluge tekućeg i investicijskog održavanja	15.000,00	9.783,77 65,23%
3233	Usluge promidžbe i informiranja	11.000,00	480,00 4,36%
3234	Komunalne usluge	5.000,00	3.162,47 63,25%
3236	Zdravstvene i veterinarske usluge	23.000,00	0,00 0,00%
3238	Računalne usluge	8.000,00	220,01 2,75%
3239	Ostale usluge	8.000,00	6.500,00 81,25%
329	Ostali nespomenuti rashodi poslovanja	14.000,00	6.499,40 46,42%
3293	Reprezentacija	4.000,00	1.443,20 36,08%
3294	Članarine i norme	9.000,00	4.600,00 51,11%
3299	Ostali nespomenuti rashodi poslovanja	1.000,00	456,20 45,62%
<b>Kapitalni</b>	<b>06 K100077 OPREMANJE ZAVODA ZA PROSTORNO UREĐENJE KOPRIVNIČKO-KRIŽEVAČKE ŽUPANIJE</b>	<b>75.000,00</b>	<b>0,00 0,00%</b>

Brojčana oznaka i naziv razdjela, glave, izvora financiranja, programa, aktivnosti i projekta te računa ekonomske klasifikacije	Izvorni plan za proračunsku godinu	Izvršenje za proračunsku godinu	Indeks izvršenja za proračunsku godinu u odnosu na izvorni plan za proračunsku godinu
1	2	3	4
Izvor financ. 3. VLASTITI PRIHODI	65.000,00	0,00	0,00%
Izvor financ. 3.1. VLASTITI PRIHODI - PRORAČUNSKI KORISNICI	65.000,00	0,00	0,00%
412 Nematerijalna imovina	35.000,00	0,00	0,00%
4123 Licence	35.000,00	0,00	0,00%
422 Postrojenja i oprema	30.000,00	0,00	0,00%
4221 Uredska oprema i namještaj	30.000,00	0,00	0,00%
Izvor financ. 5. POMOĆI	10.000,00	0,00	0,00%
Izvor financ. 5.5. POMOĆI - PRORAČUNSKI KORISNICI	10.000,00	0,00	0,00%
412 Nematerijalna imovina	5.000,00	0,00	0,00%
4123 Licence	5.000,00	0,00	0,00%
422 Postrojenja i oprema	5.000,00	0,00	0,00%
4221 Uredska oprema i namještaj	5.000,00	0,00	0,00%
<b>Glava 00503 JAVNA USTANOVA ZA UPRAVLJANJE ZAŠTIĆENIM DIJELOVIMA PRIRODE NA PODRUČJU KKŽ</b>	<b>2.097.982,00</b>	<b>384.379,27</b>	<b>18,32%</b>
Izvor financ. 1. OPĆI PRIHODI I PRIMICI	2.069.032,00	384.379,27	18,58%
Izvor financ. 1.1. PRIHODI OD POREZA ZA REDOVNU DJELATNOST	1.270.338,34	221.796,46	17,46%
Izvor financ. 1.9. OPĆI PRIHODI I PRIMICI ZA PREDFINANCIRANJE PROJEKATA-PK	798.693,66	162.582,81	20,36%
Izvor financ. 3. VLASTITI PRIHODI	4.000,00	0,00	0,00%
Izvor financ. 3.1. VLASTITI PRIHODI - PRORAČUNSKI KORISNICI	4.000,00	0,00	0,00%
Izvor financ. 5. POMOĆI	23.950,00	0,00	0,00%
Izvor financ. 5.5. POMOĆI - PRORAČUNSKI KORISNICI	5.950,00	0,00	0,00%
Izvor financ. 5.8. SREDSTVA EU - PRORAČUNSKI KORISNICI	18.000,00	0,00	0,00%
Izvor financ. 6. DONACIJE	1.000,00	0,00	0,00%
Izvor financ. 6.3. DONACIJE-PK	1.000,00	0,00	0,00%
<b>Program 1019 REDOVNA DJELATNOST - ZAVOD ZA PROSTORNO UREĐENJE KOPRIVNIČKO-KRIŽEVAČKE ŽUPANIJE</b>	<b>5.000,00</b>	<b>0,00</b>	<b>0,00%</b>
<b>Aktivnost 11 A100036 ADMINISTRACIJA I UPRAVLJANJE</b>	<b>5.000,00</b>	<b>0,00</b>	<b>0,00%</b>
Izvor financ. 1. OPĆI PRIHODI I PRIMICI	1.000,00	0,00	0,00%
Izvor financ. 1.1. PRIHODI OD POREZA ZA REDOVNU DJELATNOST	1.000,00	0,00	0,00%
329 Ostali nespomenuti rashodi poslovanja	1.000,00	0,00	0,00%
3299 Ostali nespomenuti rashodi poslovanja	1.000,00	0,00	0,00%
Izvor financ. 3. VLASTITI PRIHODI	4.000,00	0,00	0,00%
Izvor financ. 3.1. VLASTITI PRIHODI - PRORAČUNSKI KORISNICI	4.000,00	0,00	0,00%
322 Rashodi za materijal i energiju	4.000,00	0,00	0,00%
3225 Sitni inventar i auto gume	4.000,00	0,00	0,00%
<b>Program 1020 ZAŠTITA, ODRŽAVANJE I PROMICANJE ZAŠTIĆENIH DIJELOVA PRIRODE ŽUPANIJE</b>	<b>2.092.982,00</b>	<b>384.379,27</b>	<b>18,37%</b>

Brojčana oznaka i naziv razdjela, glave, izvora financiranja, programa, aktivnosti i projekta te računa ekonomske klasifikacije	Izvorni plan za proračunsku godinu	Izvršenje za proračunsku godinu	Indeks izvršenja za proračunsku godinu u odnosu na izvorni plan za proračunsku godinu
1	2	3	4
<b>Aktivnost</b>	<b>05 A100037 ADMINISTRACIJA I UPRAVLJANJE</b>	<b>610.000,00</b>	<b>179.376,48 29,41%</b>
<b>Izvor financ.</b>	<b>1. OPĆI PRIHODI I PRIMICI</b>	<b>610.000,00</b>	<b>179.376,48 29,41%</b>
<b>Izvor financ.</b>	<b>1.1. PRIHODI OD POREZA ZA REDOVNU DJELATNOST</b>	<b>610.000,00</b>	<b>179.376,48 29,41%</b>
311	Plaće (Bruto)	279.520,00	89.166,80 31,90%
3111	Plaće za redovan rad	279.520,00	89.166,80 31,90%
312	Ostali rashodi za zaposlene	8.200,00	1.140,00 13,90%
3121	Ostali rashodi za zaposlene	8.200,00	1.140,00 13,90%
313	Doprinosi na plaće	46.032,00	14.712,59 31,96%
3132	Doprinosi za obvezno zdravstveno osiguranje	46.032,00	14.712,59 31,96%
321	Naknade troškova zaposlenima	31.000,00	5.535,43 17,86%
3211	Službena putovanja	12.000,00	0,00 0,00%
3212	Naknade za prijevoz, za rad na terenu i odvojeni život	14.000,00	5.135,43 36,68%
3213	Stručno usavršavanje zaposlenika	5.000,00	400,00 8,00%
322	Rashodi za materijal i energiju	64.625,00	11.174,24 17,29%
3221	Uredski materijal i ostali materijalni rashodi	15.000,00	3.284,07 21,89%
3223	Energija	29.000,00	7.890,17 27,21%
3224	Materijal i dijelovi za tekuće i investicijsko održavanje	10.000,00	0,00 0,00%
3225	Sitni inventar i auto gume	6.625,00	0,00 0,00%
3227	Službena, radna i zaštitna odjeća i obuća	4.000,00	0,00 0,00%
323	Rashodi za usluge	129.500,00	43.212,39 33,37%
3231	Usluge telefona, pošte i prijevoza	22.000,00	7.314,11 33,25%
3232	Usluge tekućeg i investicijskog održavanja	10.000,00	68,72 0,69%
3233	Usluge promidžbe i informiranja	10.000,00	6.125,71 61,26%
3234	Komunalne usluge	13.200,00	2.322,71 17,60%
3235	Zakupnine i najamnine	6.000,00	1.181,40 19,69%
3236	Zdravstvene i veterinarske usluge	5.000,00	0,00 0,00%
3237	Intelektualne i osobne usluge	18.700,00	9.000,00 48,13%
3238	Računalne usluge	24.000,00	12.325,00 51,35%
3239	Ostale usluge	20.600,00	4.874,74 23,66%
329	Ostali nespomenuti rashodi poslovanja	47.375,00	14.217,03 30,01%
3291	Naknade za rad predstavničkih i izvršnih tijela, povjerenstava i slično	20.000,00	7.134,94 35,67%
3292	Premije osiguranja	13.250,00	6.220,16 46,94%
3293	Reprezentacija	8.000,00	662,68 8,28%
3295	Pristojbe i naknade	1.125,00	0,00 0,00%
3299	Ostali nespomenuti rashodi poslovanja	5.000,00	199,25 3,99%
343	Ostali financijski rashodi	3.748,00	218,00 5,82%
3431	Bankarske usluge i usluge platnog prometa	3.748,00	218,00 5,82%
<b>Kapitalni</b>	<b>12 K100044 OPREMANJE JU ZA UPRAVLJANJE ZAŠTIĆ. DIJELOVIMA PRIRODE NA PODRUČJU KKŽ</b>	<b>15.000,00</b>	<b>0,00 0,00%</b>
<b>Izvor financ.</b>	<b>1. OPĆI PRIHODI I PRIMICI</b>	<b>15.000,00</b>	<b>0,00 0,00%</b>
<b>Izvor financ.</b>	<b>1.1. PRIHODI OD POREZA ZA REDOVNU DJELATNOST</b>	<b>15.000,00</b>	<b>0,00 0,00%</b>
422	Postrojenja i oprema	15.000,00	0,00 0,00%
4221	Uredska oprema i namještaj	15.000,00	0,00 0,00%
<b>Tekući</b>	<b>05 T100062 PROJEKT DRAVA LIFE - INTERGRATED RIVER MANAGEMENT</b>	<b>160.200,00</b>	<b>0,00 0,00%</b>



Brojčana oznaka i naziv razdjela, glave, izvora financiranja, programa, aktivnosti i projekta te računa ekonomske klasifikacije	Izvorni plan za proračunsku godinu	Izvršenje za proračunsku godinu	Indeks izvršenja za proračunsku godinu u odnosu na izvorni plan za proračunsku godinu
1	2	3	4
<b>Izvor financ. 1. OPĆI PRIHODI I PRIMICI</b>	<b>160.200,00</b>	<b>0,00</b>	<b>0,00%</b>
<b>Izvor financ. 1.1. PRIHODI OD POREZA ZA REDOVNU DJELATNOST</b>	<b>64.080,00</b>	<b>0,00</b>	<b>0,00%</b>
321 Naknade troškova zaposlenima	10.400,00	0,00	0,00%
3211 Službena putovanja	10.400,00	0,00	0,00%
322 Rashodi za materijal i energiju	4.000,00	0,00	0,00%
3221 Uredski materijal i ostali materijalni rashodi	4.000,00	0,00	0,00%
323 Rashodi za usluge	32.000,00	0,00	0,00%
3233 Usluge promidžbe i informiranja	20.000,00	0,00	0,00%
3239 Ostale usluge	12.000,00	0,00	0,00%
329 Ostali nespomenuti rashodi poslovanja	17.680,00	0,00	0,00%
3299 Ostali nespomenuti rashodi poslovanja	17.680,00	0,00	0,00%
<b>Izvor financ. 1.9. OPĆI PRIHODI I PRIMICI ZA PREDFINANCIRANJE PROJEKATA-PK</b>	<b>96.120,00</b>	<b>0,00</b>	<b>0,00%</b>
321 Naknade troškova zaposlenima	15.600,00	0,00	0,00%
3211 Službena putovanja	15.600,00	0,00	0,00%
322 Rashodi za materijal i energiju	6.000,00	0,00	0,00%
3221 Uredski materijal i ostali materijalni rashodi	6.000,00	0,00	0,00%
323 Rashodi za usluge	48.000,00	0,00	0,00%
3233 Usluge promidžbe i informiranja	30.000,00	0,00	0,00%
3239 Ostale usluge	18.000,00	0,00	0,00%
329 Ostali nespomenuti rashodi poslovanja	26.520,00	0,00	0,00%
3299 Ostali nespomenuti rashodi poslovanja	26.520,00	0,00	0,00%
<b>Tekući 05 T100071 PROMICANJE ODRŽIVOG RAZVOJA PRIRODNE BAŠTINE OPĆINE LEGRAD</b>	<b>202.570,00</b>	<b>159.708,36</b>	<b>78,84%</b>
<b>Izvor financ. 1. OPĆI PRIHODI I PRIMICI</b>	<b>202.570,00</b>	<b>159.708,36</b>	<b>78,84%</b>
<b>Izvor financ. 1.1. PRIHODI OD POREZA ZA REDOVNU DJELATNOST</b>	<b>30.385,50</b>	<b>23.956,26</b>	<b>78,84%</b>
311 Plaće (Bruto)	3.060,00	3.051,15	99,71%
3111 Plaće za redovan rad	3.060,00	3.051,15	99,71%
313 Doprinosi na plaće	504,90	503,45	99,71%
3132 Doprinosi za obvezno zdravstveno osiguranje	504,90	503,45	99,71%
322 Rashodi za materijal i energiju	6.000,00	1.632,00	27,20%
3221 Uredski materijal i ostali materijalni rashodi	1.500,00	1.632,00	108,80%
3224 Materijal i dijelovi za tekuće i investicijsko održavanje	1.500,00	0,00	0,00%
3225 Sitni inventar i auto gume	3.000,00	0,00	0,00%
323 Rashodi za usluge	14.565,00	12.514,53	85,92%
3231 Usluge telefona, pošte i prijevoza	1.950,00	0,00	0,00%
3233 Usluge promidžbe i informiranja	9.450,00	9.365,63	99,11%
3239 Ostale usluge	3.165,00	3.148,90	99,49%
329 Ostali nespomenuti rashodi poslovanja	6.255,60	6.255,13	99,99%
3299 Ostali nespomenuti rashodi poslovanja	6.255,60	6.255,13	99,99%
<b>Izvor financ. 1.9. OPĆI PRIHODI I PRIMICI ZA PREDFINANCIRANJE PROJEKATA-PK</b>	<b>172.184,50</b>	<b>135.752,10</b>	<b>78,84%</b>
311 Plaće (Bruto)	17.340,00	17.289,77	99,71%
3111 Plaće za redovan rad	17.340,00	17.289,77	99,71%
313 Doprinosi na plaće	2.861,10	2.852,81	99,71%
3132 Doprinosi za obvezno zdravstveno osiguranje	2.861,10	2.852,81	99,71%
322 Rashodi za materijal i energiju	34.000,00	9.248,00	27,20%
3221 Uredski materijal i ostali materijalni rashodi	8.500,00	9.248,00	108,80%
3224 Materijal i dijelovi za tekuće i investicijsko održavanje	8.500,00	0,00	0,00%
3225 Sitni inventar i auto gume	17.000,00	0,00	0,00%
323 Rashodi za usluge	82.535,00	70.913,74	85,92%

Brojčana oznaka i naziv razdjela, glave, izvora financiranja, programa, aktivnosti i projekta te računa ekonomske klasifikacije	Izvorni plan za proračunsku godinu	Izvršenje za proračunsku godinu	Indeks izvršenja za proračunsku godinu u odnosu na izvorni plan za proračunsku godinu	
1	2	3	4	
3231	Usluge telefona, pošte i prijevoza	11.050,00	0,00	0,00%
3233	Usluge promidžbe i informiranja	53.550,00	53.071,87	99,11%
3239	Ostale usluge	17.935,00	17.841,87	99,48%
329	Ostali nespomenuti rashodi poslovanja	35.448,40	35.447,78	100,00%
3299	Ostali nespomenuti rashodi poslovanja	35.448,40	35.447,78	100,00%
<b>Tekući</b>	<b>05 T100072 PROJEKT ODRŽIVO UPRAVLJANJE I POVEĆANJE ATRAKTIVNOSTI ĐURĐEVAČKIH PIJESAKA</b>	<b>144.200,00</b>	<b>4.156,00</b>	<b>2,88%</b>
<b>Izvor financ.</b>	<b>1. OPĆI PRIHODI I PRIMICI</b>	<b>144.200,00</b>	<b>4.156,00</b>	<b>2,88%</b>
<b>Izvor financ.</b>	<b>1.1. PRIHODI OD POREZA ZA REDOVNU DJELATNOST</b>	<b>30.310,84</b>	<b>873,57</b>	<b>2,88%</b>
311	Plaće (Bruto)	756,72	749,86	99,09%
3111	Plaće za redovan rad	756,72	749,86	99,09%
313	Doprinosi na plaće	126,12	123,71	98,09%
3132	Doprinosi za obvezno zdravstveno osiguranje	126,12	123,71	98,09%
322	Rashodi za materijal i energiju	5.255,00	0,00	0,00%
3221	Uredski materijal i ostali materijalni rashodi	1.051,00	0,00	0,00%
3225	Sitni inventar i auto gume	4.204,00	0,00	0,00%
323	Rashodi za usluge	17.026,20	0,00	0,00%
3231	Usluge telefona, pošte i prijevoza	210,20	0,00	0,00%
3233	Usluge promidžbe i informiranja	7.882,50	0,00	0,00%
3239	Ostale usluge	8.933,50	0,00	0,00%
329	Ostali nespomenuti rashodi poslovanja	7.146,80	0,00	0,00%
3299	Ostali nespomenuti rashodi poslovanja	7.146,80	0,00	0,00%
<b>Izvor financ.</b>	<b>1.9. OPĆI PRIHODI I PRIMICI ZA PREFINANCIRANJE PROJEKATA-PK</b>	<b>113.889,16</b>	<b>3.282,43</b>	<b>2,88%</b>
311	Plaće (Bruto)	2.843,28	2.817,53	99,09%
3111	Plaće za redovan rad	2.843,28	2.817,53	99,09%
313	Doprinosi na plaće	473,88	464,90	98,11%
3132	Doprinosi za obvezno zdravstveno osiguranje	473,88	464,90	98,11%
322	Rashodi za materijal i energiju	19.745,00	0,00	0,00%
3221	Uredski materijal i ostali materijalni rashodi	3.949,00	0,00	0,00%
3225	Sitni inventar i auto gume	15.796,00	0,00	0,00%
323	Rashodi za usluge	63.973,80	0,00	0,00%
3231	Usluge telefona, pošte i prijevoza	789,80	0,00	0,00%
3233	Usluge promidžbe i informiranja	29.617,50	0,00	0,00%
3239	Ostale usluge	33.566,50	0,00	0,00%
329	Ostali nespomenuti rashodi poslovanja	26.853,20	0,00	0,00%
3299	Ostali nespomenuti rashodi poslovanja	26.853,20	0,00	0,00%
<b>Kapitalni</b>	<b>12 K100078 PROJEKT DRAVA LIFE INTERGRATED RIVER MANAGEMENT</b>	<b>30.000,00</b>	<b>0,00</b>	<b>0,00%</b>
<b>Izvor financ.</b>	<b>1. OPĆI PRIHODI I PRIMICI</b>	<b>12.000,00</b>	<b>0,00</b>	<b>0,00%</b>
<b>Izvor financ.</b>	<b>1.1. PRIHODI OD POREZA ZA REDOVNU DJELATNOST</b>	<b>12.000,00</b>	<b>0,00</b>	<b>0,00%</b>
422	Postrojenja i oprema	12.000,00	0,00	0,00%
4227	Uređaji, strojevi i oprema za ostale namjene	12.000,00	0,00	0,00%
<b>Izvor financ.</b>	<b>5. POMOĆI</b>	<b>18.000,00</b>	<b>0,00</b>	<b>0,00%</b>
<b>Izvor financ.</b>	<b>5.8. SREDSTVA EU - PRORAČUNSKI KORISNICI</b>	<b>18.000,00</b>	<b>0,00</b>	<b>0,00%</b>
422	Postrojenja i oprema	18.000,00	0,00	0,00%
4227	Uređaji, strojevi i oprema za ostale namjene	18.000,00	0,00	0,00%

Brojčana oznaka i naziv razdjela, glave, izvora financiranja, programa, aktivnosti i projekta te računa ekonomske klasifikacije	Izvorni plan za proračunsku godinu	Izvršenje za proračunsku godinu	Indeks izvršenja za proračunsku godinu u odnosu na izvorni plan za proračunsku godinu
1	2	3	4
<b>Aktivnost 05 A100120 ZAŠTITA I OČUVANJE BIJELE RODE</b>	<b>11.900,00</b>	<b>0,00</b>	<b>0,00%</b>
<b>Izvor financ. 1. OPĆI PRIHODI I PRIMICI</b>	<b>5.950,00</b>	<b>0,00</b>	<b>0,00%</b>
<b>Izvor financ. 1.1. PRIHODI OD POREZA ZA REDOVNU DJELATNOST</b>	<b>5.950,00</b>	<b>0,00</b>	<b>0,00%</b>
383 Kazne, penali i naknade štete	5.950,00	0,00	0,00%
3831 Naknade šteta pravnim i fizičkim osobama	5.950,00	0,00	0,00%
<b>Izvor financ. 5. POMOĆI</b>	<b>5.950,00</b>	<b>0,00</b>	<b>0,00%</b>
<b>Izvor financ. 5.5. POMOĆI - PRORAČUNSKI KORISNICI</b>	<b>5.950,00</b>	<b>0,00</b>	<b>0,00%</b>
383 Kazne, penali i naknade štete	5.950,00	0,00	0,00%
3831 Naknade šteta pravnim i fizičkim osobama	5.950,00	0,00	0,00%
<b>Aktivnost 05 A100157 ZAŠTITA I OČUVANJE ZAŠTIĆENIH DIJELOVA PRIRODE I NATURA 2000 PODRUČJA</b>	<b>429.112,00</b>	<b>13.434,57</b>	<b>3,13%</b>
<b>Izvor financ. 1. OPĆI PRIHODI I PRIMICI</b>	<b>428.112,00</b>	<b>13.434,57</b>	<b>3,14%</b>
<b>Izvor financ. 1.1. PRIHODI OD POREZA ZA REDOVNU DJELATNOST</b>	<b>428.112,00</b>	<b>13.434,57</b>	<b>3,14%</b>
321 Naknade troškova zaposlenima	23.650,00	0,00	0,00%
3211 Službena putovanja	18.650,00	0,00	0,00%
3213 Stručno usavršavanje zaposlenika	5.000,00	0,00	0,00%
322 Rashodi za materijal i energiju	57.000,00	10.097,14	17,71%
3221 Uredski materijal i ostali materijalni rashodi	7.000,00	4.082,28	58,32%
3223 Energija	10.000,00	0,00	0,00%
3224 Materijal i dijelovi za tekuće i investicijsko održavanje	30.000,00	6.014,86	20,05%
3225 Sitni inventar i auto gume	10.000,00	0,00	0,00%
323 Rashodi za usluge	320.462,00	470,00	0,15%
3232 Usluge tekućeg i investicijskog održavanja	75.612,00	470,00	0,62%
3233 Usluge promidžbe i informiranja	20.000,00	0,00	0,00%
3234 Komunalne usluge	150.000,00	0,00	0,00%
3237 Intelektualne i osobne usluge	24.850,00	0,00	0,00%
3239 Ostale usluge	50.000,00	0,00	0,00%
329 Ostali nespomenuti rashodi poslovanja	27.000,00	2.867,43	10,62%
3293 Reprezentacija	7.000,00	2.867,43	40,96%
3299 Ostali nespomenuti rashodi poslovanja	20.000,00	0,00	0,00%
<b>Izvor financ. 6. DONACIJE</b>	<b>1.000,00</b>	<b>0,00</b>	<b>0,00%</b>
<b>Izvor financ. 6.3. DONACIJE-PK</b>	<b>1.000,00</b>	<b>0,00</b>	<b>0,00%</b>
323 Rashodi za usluge	1.000,00	0,00	0,00%
3234 Komunalne usluge	1.000,00	0,00	0,00%
<b>Tekući 05 T100095 PROJEKT RIVERSIDE</b>	<b>490.000,00</b>	<b>27.703,86</b>	<b>5,65%</b>
<b>Izvor financ. 1. OPĆI PRIHODI I PRIMICI</b>	<b>490.000,00</b>	<b>27.703,86</b>	<b>5,65%</b>
<b>Izvor financ. 1.1. PRIHODI OD POREZA ZA REDOVNU DJELATNOST</b>	<b>73.500,00</b>	<b>4.155,58</b>	<b>5,65%</b>
311 Plaće (Bruto)	9.972,00	3.459,38	34,69%
3111 Plaće za redovan rad	9.972,00	3.459,38	34,69%
313 Doprinosi na plaće	1.657,80	570,80	34,43%
3132 Doprinosi za obvezno zdravstveno osiguranje	1.657,80	570,80	34,43%
321 Naknade troškova zaposlenima	4.110,00	125,40	3,05%
3211 Službena putovanja	3.750,00	0,00	0,00%
3212 Naknade za prijevoz, za rad na terenu i odvojeni život	360,00	125,40	34,83%
322 Rashodi za materijal i energiju	3.094,20	0,00	0,00%
3223 Energija	1.200,00	0,00	0,00%
3224 Materijal i dijelovi za tekuće i investicijsko održavanje	1.500,00	0,00	0,00%

Brojčana oznaka i naziv razdjela, glave, izvora financiranja, programa, aktivnosti i projekta te računa ekonomske klasifikacije	Izvorni plan za proračunsku godinu	Izvršenje za proračunsku godinu	Indeks izvršenja za proračunsku godinu u odnosu na izvorni plan za proračunsku godinu	
1	2	3	4	
3225	Sitni inventar i auto gume	394,20	0,00	0,00%
323	Rashodi za usluge	45.666,00	0,00	0,00%
3232	Usluge tekućeg i investicijskog održavanja	10.500,00	0,00	0,00%
3233	Usluge promidžbe i informiranja	16.416,00	0,00	0,00%
3237	Intelektualne i osobne usluge	15.000,00	0,00	0,00%
3239	Ostale usluge	3.750,00	0,00	0,00%
329	Ostali nespomenuti rashodi poslovanja	6.000,00	0,00	0,00%
3299	Ostali nespomenuti rashodi poslovanja	6.000,00	0,00	0,00%
422	Postrojenja i oprema	3.000,00	0,00	0,00%
4221	Uredska oprema i namještaj	3.000,00	0,00	0,00%
<b>Izvor financ.</b>	<b>1.9. OPĆI PRIHODI I PRIMICI ZA PREDFINANCIRANJE PROJEKATA-PK</b>	<b>416.500,00</b>	<b>23.548,28</b>	<b>5,65%</b>
311	Plaće (Bruto)	56.508,00	19.603,18	34,69%
3111	Plaće za redovan rad	56.508,00	19.603,18	34,69%
313	Doprinosi na plaće	9.394,20	3.234,50	34,43%
3132	Doprinosi za obvezno zdravstveno osiguranje	9.394,20	3.234,50	34,43%
321	Naknade troškova zaposlenima	23.290,00	710,60	3,05%
3211	Službena putovanja	21.250,00	0,00	0,00%
3212	Naknade za prijevoz, za rad na terenu i odvojeni život	2.040,00	710,60	34,83%
322	Rashodi za materijal i energiju	17.533,80	0,00	0,00%
3223	Energija	6.800,00	0,00	0,00%
3224	Materijal i dijelovi za tekuće i investicijsko održavanje	8.500,00	0,00	0,00%
3225	Sitni inventar i auto gume	2.233,80	0,00	0,00%
323	Rashodi za usluge	258.774,00	0,00	0,00%
3232	Usluge tekućeg i investicijskog održavanja	59.500,00	0,00	0,00%
3233	Usluge promidžbe i informiranja	93.024,00	0,00	0,00%
3237	Intelektualne i osobne usluge	85.000,00	0,00	0,00%
3239	Ostale usluge	21.250,00	0,00	0,00%
329	Ostali nespomenuti rashodi poslovanja	34.000,00	0,00	0,00%
3299	Ostali nespomenuti rashodi poslovanja	34.000,00	0,00	0,00%
422	Postrojenja i oprema	17.000,00	0,00	0,00%
4221	Uredska oprema i namještaj	17.000,00	0,00	0,00%
<b>Razdjel 006</b>	<b>UPRAVNI ODJEL ZA ZDRAVSTVENO-SOCIJALNE DJELATNOSTI</b>	<b>382.310.482,54</b>	<b>174.990.109,54</b>	<b>45,77</b>
<b>Glava 00601</b>	<b>UPRAVNI ODJEL ZA ZDRAVSTVENO-SOCIJALNE DJELATNOSTI</b>	<b>1.645.700,00</b>	<b>790.964,33</b>	<b>48,06%</b>
<b>Izvor financ.</b>	<b>1. OPĆI PRIHODI I PRIMICI</b>	<b>1.145.700,00</b>	<b>521.059,87</b>	<b>45,48%</b>
<b>Izvor financ.</b>	<b>1.1. PRIHODI OD POREZA ZA REDOVNU DJELATNOST</b>	<b>1.145.700,00</b>	<b>521.059,87</b>	<b>45,48%</b>
<b>Izvor financ.</b>	<b>5. POMOĆI</b>	<b>500.000,00</b>	<b>269.904,46</b>	<b>53,98%</b>
<b>Izvor financ.</b>	<b>5.2. POMOĆI IZ PRORAČUNA</b>	<b>500.000,00</b>	<b>269.904,46</b>	<b>53,98%</b>
<b>Program</b>	<b>1059 PROGRAM REDOVNE DJELATNOSTI UPRAVNOG ODJELA ZA ZDRAVSTVENO SOCIJALNE DJELATNOSTI</b>	<b>1.645.700,00</b>	<b>790.964,33</b>	<b>48,06%</b>
<b>Tekući</b>	<b>07 T100023 ZDRAVA ŽUPANIJA</b>	<b>72.500,00</b>	<b>15.562,50</b>	<b>21,47%</b>
<b>Izvor financ.</b>	<b>1. OPĆI PRIHODI I PRIMICI</b>	<b>72.500,00</b>	<b>15.562,50</b>	<b>21,47%</b>
<b>Izvor financ.</b>	<b>1.1. PRIHODI OD POREZA ZA REDOVNU DJELATNOST</b>	<b>72.500,00</b>	<b>15.562,50</b>	<b>21,47%</b>

Brojčana oznaka i naziv razdjela, glave, izvora financiranja, programa, aktivnosti i projekta te računa ekonomske klasifikacije	Izvorni plan za proračunsku godinu	Izvršenje za proračunsku godinu	Indeks izvršenja za proračunsku godinu u odnosu na izvorni plan za proračunsku godinu	
1	2	3	4	
322	Rashodi za materijal i energiju	1.000,00	0,00	0,00%
3221	Uredski materijal i ostali materijalni rashodi	1.000,00	0,00	0,00%
323	Rashodi za usluge	48.500,00	3.062,50	6,31%
3231	Usluge telefona, pošte i prijevoza	1.000,00	0,00	0,00%
3233	Usluge promidžbe i informiranja	8.000,00	3.062,50	38,28%
3237	Intelektualne i osobne usluge	27.000,00	0,00	0,00%
3239	Ostale usluge	12.500,00	0,00	0,00%
329	Ostali nespomenuti rashodi poslovanja	23.000,00	12.500,00	54,35%
3294	Članarine i norme	19.500,00	12.500,00	64,10%
3299	Ostali nespomenuti rashodi poslovanja	3.500,00	0,00	0,00%
<b>Aktivnost</b>	<b>07 A100043 PREGLED UMRLIH IZVAN ZDRAVSTVENIH USTANOVA I JAVNOZDRAVSTVENE MJERE</b>	<b>370.000,00</b>	<b>159.511,53</b>	<b>43,11%</b>
<b>Izvor financ.</b>	<b>1. OPĆI PRIHODI I PRIMICI</b>	<b>370.000,00</b>	<b>159.511,53</b>	<b>43,11%</b>
<b>Izvor financ.</b>	<b>1.1. PRIHODI OD POREZA ZA REDOVNU DJELATNOST</b>	<b>370.000,00</b>	<b>159.511,53</b>	<b>43,11%</b>
322	Rashodi za materijal i energiju	6.000,00	0,00	0,00%
3221	Uredski materijal i ostali materijalni rashodi	6.000,00	0,00	0,00%
323	Rashodi za usluge	361.500,00	159.511,53	44,12%
3236	Zdravstvene i veterinarske usluge	361.500,00	159.511,53	44,12%
324	Naknade troškova osobama izvan radnog odnosa	2.500,00	0,00	0,00%
3241	Naknade troškova osobama izvan radnog odnosa	2.500,00	0,00	0,00%
<b>Aktivnost</b>	<b>07 A100085 SPECIJALISTIČKO-KONZILIJARNA ZAŠTITA U KRIŽEVCIMA I ĐURĐEVCU</b>	<b>370.000,00</b>	<b>252.524,04</b>	<b>68,25%</b>
<b>Izvor financ.</b>	<b>1. OPĆI PRIHODI I PRIMICI</b>	<b>370.000,00</b>	<b>252.524,04</b>	<b>68,25%</b>
<b>Izvor financ.</b>	<b>1.1. PRIHODI OD POREZA ZA REDOVNU DJELATNOST</b>	<b>370.000,00</b>	<b>252.524,04</b>	<b>68,25%</b>
323	Rashodi za usluge	370.000,00	252.524,04	68,25%
3237	Intelektualne i osobne usluge	370.000,00	252.524,04	68,25%
<b>Aktivnost</b>	<b>07 A100146 TEČAJEVI ZA BUDUĆE RODITELJE</b>	<b>12.500,00</b>	<b>0,00</b>	<b>0,00%</b>
<b>Izvor financ.</b>	<b>1. OPĆI PRIHODI I PRIMICI</b>	<b>12.500,00</b>	<b>0,00</b>	<b>0,00%</b>
<b>Izvor financ.</b>	<b>1.1. PRIHODI OD POREZA ZA REDOVNU DJELATNOST</b>	<b>12.500,00</b>	<b>0,00</b>	<b>0,00%</b>
323	Rashodi za usluge	12.500,00	0,00	0,00%
3237	Intelektualne i osobne usluge	12.500,00	0,00	0,00%
<b>Aktivnost</b>	<b>07 A100100 RAZVOJ PALIJATIVNE SKRBI</b>	<b>30.700,00</b>	<b>0,00</b>	<b>0,00%</b>
<b>Izvor financ.</b>	<b>1. OPĆI PRIHODI I PRIMICI</b>	<b>30.700,00</b>	<b>0,00</b>	<b>0,00%</b>
<b>Izvor financ.</b>	<b>1.1. PRIHODI OD POREZA ZA REDOVNU DJELATNOST</b>	<b>30.700,00</b>	<b>0,00</b>	<b>0,00%</b>
321	Naknade troškova zaposlenima	25.000,00	0,00	0,00%
3213	Stručno usavršavanje zaposlenika	25.000,00	0,00	0,00%
329	Ostali nespomenuti rashodi poslovanja	5.700,00	0,00	0,00%
3299	Ostali nespomenuti rashodi poslovanja	5.700,00	0,00	0,00%
<b>Aktivnost</b>	<b>07 A100195 PRIPRAVNOST STOMATOLOGA</b>	<b>40.000,00</b>	<b>0,00</b>	<b>0,00%</b>
<b>Izvor financ.</b>	<b>1. OPĆI PRIHODI I PRIMICI</b>	<b>40.000,00</b>	<b>0,00</b>	<b>0,00%</b>

Brojčana oznaka i naziv razdjela, glave, izvora financiranja, programa, aktivnosti i projekta te računa ekonomske klasifikacije	Izvorni plan za proračunsku godinu	Izvršenje za proračunsku godinu	Indeks izvršenja za proračunsku godinu u odnosu na izvorni plan za proračunsku godinu
1	2	3	4
Izvor financ. 1.1. PRIHODI OD POREZA ZA REDOVNU DJELATNOST	40.000,00	0,00	0,00%
323 Rashodi za usluge	40.000,00	0,00	0,00%
3237 Intelektualne i osobne usluge	40.000,00	0,00	0,00%
<b>Aktivnost 07 A100196 SUFINANCIRANJE KREDITA</b>	<b>250.000,00</b>	<b>93.461,80</b>	<b>37,38%</b>
Izvor financ. 1. OPĆI PRIHODI I PRIMICI	250.000,00	93.461,80	37,38%
Izvor financ. 1.1. PRIHODI OD POREZA ZA REDOVNU DJELATNOST	250.000,00	93.461,80	37,38%
372 Ostale naknade građanima i kućanstvima iz proračuna	250.000,00	93.461,80	37,38%
3721 Naknade građanima i kućanstvima u novcu	250.000,00	93.461,80	37,38%
<b>Aktivnost 07 A100203 TROŠKOVI POGREBA BRANITELJA</b>	<b>500.000,00</b>	<b>269.904,46</b>	<b>53,98%</b>
Izvor financ. 5. POMOĆI	500.000,00	269.904,46	53,98%
Izvor financ. 5.2. POMOĆI IZ PRORAČUNA	500.000,00	269.904,46	53,98%
372 Ostale naknade građanima i kućanstvima iz proračuna	500.000,00	269.904,46	53,98%
3722 Naknade građanima i kućanstvima u naravi	500.000,00	269.904,46	53,98%
<b>Glava 00602 OPĆA BOLNICA DR. TOMISLAV BARDEK</b>	<b>261.393.747,00</b>	<b>118.929.805,91</b>	<b>45,50%</b>
Izvor financ. 1. OPĆI PRIHODI I PRIMICI	3.000.000,00	2.775.013,15	92,50%
Izvor financ. 1.1. PRIHODI OD POREZA ZA REDOVNU DJELATNOST	3.000.000,00	2.775.013,15	92,50%
Izvor financ. 3. VLASTITI PRIHODI	2.760.500,00	954.620,01	34,58%
Izvor financ. 3.1. VLASTITI PRIHODI - PRORAČUNSKI KORISNICI	2.760.500,00	954.620,01	34,58%
Izvor financ. 4. PRIHODI ZA POSEBNE NAMJENE	194.577.500,00	110.355.772,39	56,72%
Izvor financ. 4.6. PRIHODI OD HZZO-a NA TEMELJU UG.OBV. - ZDRAVSTVENE USTANOVE	194.577.500,00	110.355.772,39	56,72%
Izvor financ. 5. POMOĆI	57.855.747,00	1.834.381,96	3,17%
Izvor financ. 5.4. POMOĆI IZRAVNANJA ZA DECENTRALIZIRANE FUNKCIJE	13.000.000,00	1.562.276,51	12,02%
Izvor financ. 5.5. POMOĆI - PRORAČUNSKI KORISNICI	20.040.449,00	198.005,45	0,99%
Izvor financ. 5.8. SREDSTVA EU - PRORAČUNSKI KORISNICI	24.815.298,00	74.100,00	0,30%
Izvor financ. 6. DONACIJE	2.445.000,00	2.448.212,17	100,13%
Izvor financ. 6.3. DONACIJE-PK	2.445.000,00	2.448.212,17	100,13%
Izvor financ. 7. PRIHODI OD PRODAJE IMOVINE I NAKNADE S NASLOVA OSIGURANJA	755.000,00	561.806,23	74,41%
Izvor financ. 7.2. PRIHODI OD PRODAJE DUGOTRAJNE IMOVINE-PK	55.000,00	12.561,92	22,84%
Izvor financ. 7.3. PRIHODI OD NAKNADE ŠTETA S OSNOVA OSIGURANJA-PK	700.000,00	549.244,31	78,46%
<b>Program 1060 REDOVNA DJELATNOST BOLNICE</b>	<b>226.555.200,00</b>	<b>118.769.294,46</b>	<b>52,42%</b>
<b>Aktivnost 07 A100170 DJELATNOST BOLNICE - DECENTRALIZIRANA SREDSTVA</b>	<b>461.000,00</b>	<b>218.943,16</b>	<b>47,49%</b>
Izvor financ. 5. POMOĆI	461.000,00	218.943,16	47,49%

Brojčana oznaka i naziv razdjela, glave, izvora financiranja, programa, aktivnosti i projekta te računa ekonomske klasifikacije	Izvorni plan za proračunsku godinu	Izvršenje za proračunsku godinu	Indeks izvršenja za proračunsku godinu u odnosu na izvorni plan za proračunsku godinu
1	2	3	4
<b>Izvor financ. 5.4. POMOĆI IZRAVNANJA ZA DECENTRALIZIRANE FUNKCIJE</b>	<b>461.000,00</b>	<b>218.943,16</b>	<b>47,49%</b>
342 Kamate za primljene kredite i zajmove	461.000,00	218.943,16	47,49%
3423 Kamate za primljene kredite i zajmove od kreditnih i ostalih financijskih institucija izvan javnog sektora	461.000,00	218.943,16	47,49%
<b>Kapitalni 07 K100113 DJELATNOST BOLNICE - DECENTRALIZIRANA SREDSTVA</b>	<b>2.839.000,00</b>	<b>1.343.333,35</b>	<b>47,32%</b>
<b>Izvor financ. 5. POMOĆI</b>	<b>2.839.000,00</b>	<b>1.343.333,35</b>	<b>47,32%</b>
<b>Izvor financ. 5.4. POMOĆI IZRAVNANJA ZA DECENTRALIZIRANE FUNKCIJE</b>	<b>2.839.000,00</b>	<b>1.343.333,35</b>	<b>47,32%</b>
544 Otplata glavnice primljenih kredita i zajmova od kreditnih i ostalih financijskih institucija izvan javnog sektora	2.839.000,00	1.343.333,35	47,32%
5443 Otplata glavnice primljenih kredita od tuzemnih kreditnih institucija izvan javnog sektora	2.839.000,00	1.343.333,35	47,32%
<b>Aktivnost 07 A100171 DJELATNOST BOLNICE - HZZO I OSTALO</b>	<b>220.945.200,00</b>	<b>115.512.312,34</b>	<b>52,28%</b>
<b>Izvor financ. 1. OPĆI PRIHODI I PRIMICI</b>	<b>2.200.000,00</b>	<b>2.200.000,00</b>	<b>100,00%</b>
<b>Izvor financ. 1.1. PRIHODI OD POREZA ZA REDOVNU DJELATNOST</b>	<b>2.200.000,00</b>	<b>2.200.000,00</b>	<b>100,00%</b>
322 Rashodi za materijal i energiju	2.200.000,00	2.200.000,00	100,00%
3222 Materijal i sirovine	2.200.000,00	2.200.000,00	100,00%
<b>Izvor financ. 3. VLASTITI PRIHODI</b>	<b>2.437.251,00</b>	<b>868.208,56</b>	<b>35,62%</b>
<b>Izvor financ. 3.1. VLASTITI PRIHODI - PRORAČUNSKI KORISNICI</b>	<b>2.437.251,00</b>	<b>868.208,56</b>	<b>35,62%</b>
323 Rashodi za usluge	986.751,00	179.462,25	18,19%
3238 Računalne usluge	986.751,00	179.462,25	18,19%
329 Ostali nespomenuti rashodi poslovanja	1.204.500,00	633.393,91	52,59%
3292 Premije osiguranja	511.000,00	370.416,61	72,49%
3294 Članarine i norme	26.500,00	10.555,00	39,83%
3295 Pristojbe i naknade	91.000,00	47.054,22	51,71%
3296 Troškovi sudskih postupaka	15.000,00	0,00	0,00%
3299 Ostali nespomenuti rashodi poslovanja	561.000,00	205.368,08	36,61%
343 Ostali financijski rashodi	46.000,00	24.836,99	53,99%
3431 Bankarske usluge i usluge platnog prometa	45.000,00	24.801,99	55,12%
3432 Negativne tečajne razlike i razlike zbog primjene valutne klauzule	1.000,00	35,00	3,50%
372 Ostale naknade građanima i kućanstvima iz proračuna	200.000,00	30.515,41	15,26%
3721 Naknade građanima i kućanstvima u novcu	200.000,00	30.515,41	15,26%
<b>Izvor financ. 4. PRIHODI ZA POSEBNE NAMJENE</b>	<b>194.577.500,00</b>	<b>110.355.772,39</b>	<b>56,72%</b>
<b>Izvor financ. 4.6. PRIHODI OD HZZO-a NA TEMELJU UG.OBV. - ZDRAVSTVENE USTANOVE</b>	<b>194.577.500,00</b>	<b>110.355.772,39</b>	<b>56,72%</b>
311 Plaće (Bruto)	125.670.000,00	64.387.899,21	51,24%
3111 Plaće za redovan rad	102.000.000,00	49.445.015,42	48,48%
3113 Plaće za prekovremeni rad	10.870.000,00	6.889.676,48	63,38%
3114 Plaće za posebne uvjete rada	12.800.000,00	8.053.207,31	62,92%
312 Ostali rashodi za zaposlene	4.395.000,00	1.981.264,17	45,08%
3121 Ostali rashodi za zaposlene	4.395.000,00	1.981.264,17	45,08%
313 Doprinosi na plaće	17.600.000,00	8.974.578,90	50,99%
3132 Doprinosi za obvezno zdravstveno osiguranje	17.600.000,00	8.974.578,90	50,99%
321 Naknade troškova zaposlenima	3.543.500,00	1.641.404,65	46,32%

Brojčana oznaka i naziv razdjela, glave, izvora financiranja, programa, aktivnosti i projekta te računa ekonomske klasifikacije	Izvorni plan za proračunsku godinu	Izvršenje za proračunsku godinu	Indeks izvršenja za proračunsku godinu u odnosu na izvorni plan za proračunsku godinu
1	2	3	4
3211	Službena putovanja	32.500,00	620,40 1,91%
3212	Naknade za prijevoz, za rad na terenu i odvojeni život	3.450.000,00	1.630.691,25 47,27%
3213	Stručno usavršavanje zaposlenika	60.000,00	10.093,00 16,82%
3214	Ostale naknade troškova zaposlenima	1.000,00	0,00 0,00%
322	Rashodi za materijal i energiju	30.528.251,00	27.342.775,99 89,57%
3221	Uredski materijal i ostali materijalni rashodi	900.500,00	432.988,45 48,08%
3222	Materijal i sirovine	23.697.551,00	24.008.606,23 101,31%
3223	Energija	4.805.000,00	2.616.875,62 54,46%
3224	Materijal i dijelovi za tekuće i investicijsko održavanje	590.200,00	140.711,48 23,84%
3225	Sitni inventar i auto gume	435.000,00	131.492,21 30,23%
3227	Službena, radna i zaštitna odjeća i obuća	100.000,00	12.102,00 12,10%
323	Rashodi za usluge	11.612.749,00	5.766.968,01 49,66%
3231	Usluge telefona, pošte i prijevoza	277.500,00	137.377,90 49,51%
3232	Usluge tekućeg i investicijskog održavanja	3.001.000,00	1.418.490,53 47,27%
3234	Komunalne usluge	3.510.000,00	1.164.364,40 33,17%
3235	Zakupnine i najamnine	30.000,00	0,00 0,00%
3236	Zdravstvene i veterinarske usluge	2.450.000,00	1.209.703,19 49,38%
3237	Intelektualne i osobne usluge	1.324.000,00	1.026.228,29 77,51%
3238	Računalne usluge	618.249,00	618.249,00 100,00%
3239	Ostale usluge	402.000,00	192.554,70 47,90%
324	Naknade troškova osobama izvan radnog odnosa	80.000,00	32.269,82 40,34%
3241	Naknade troškova osobama izvan radnog odnosa	80.000,00	32.269,82 40,34%
329	Ostali nespomenuti rashodi poslovanja	102.000,00	46.409,41 45,50%
3291	Naknade za rad predstavničkih i izvršnih tijela, povjerenstava i slično	100.000,00	46.143,99 46,14%
3293	Reprezentacija	2.000,00	265,42 13,27%
343	Ostali financijski rashodi	1.000.000,00	159.209,21 15,92%
3433	Zatezne kamate	1.000.000,00	159.209,21 15,92%
383	Kazne, penali i naknade štete	46.000,00	22.993,02 49,98%
3831	Naknade šteta pravnim i fizičkim osobama	46.000,00	22.993,02 49,98%
<b>Izvor financ.</b>	<b>5. POMOĆI</b>	<b>19.510.449,00</b>	<b>0,00 0,00%</b>
<b>Izvor financ.</b>	<b>5.5. POMOĆI - PRORAČUNSKI KORISNICI</b>	<b>19.510.449,00</b>	<b>0,00 0,00%</b>
322	Rashodi za materijal i energiju	19.510.449,00	0,00 0,00%
3222	Materijal i sirovine	19.490.449,00	0,00 0,00%
3225	Sitni inventar i auto gume	20.000,00	0,00 0,00%
<b>Izvor financ.</b>	<b>6. DONACIJE</b>	<b>1.735.000,00</b>	<b>2.006.427,66 115,64%</b>
<b>Izvor financ.</b>	<b>6.3. DONACIJE-PK</b>	<b>1.735.000,00</b>	<b>2.006.427,66 115,64%</b>
321	Naknade troškova zaposlenima	105.000,00	0,00 0,00%
3211	Službena putovanja	25.000,00	0,00 0,00%
3213	Stručno usavršavanje zaposlenika	80.000,00	0,00 0,00%
322	Rashodi za materijal i energiju	1.570.000,00	2.006.427,66 127,80%
3221	Uredski materijal i ostali materijalni rashodi	15.000,00	0,00 0,00%
3222	Materijal i sirovine	1.490.000,00	2.003.965,16 134,49%
3224	Materijal i dijelovi za tekuće i investicijsko održavanje	5.000,00	0,00 0,00%
3225	Sitni inventar i auto gume	50.000,00	2.462,50 4,93%
3227	Službena, radna i zaštitna odjeća i obuća	10.000,00	0,00 0,00%
329	Ostali nespomenuti rashodi poslovanja	40.000,00	0,00 0,00%
3299	Ostali nespomenuti rashodi poslovanja	40.000,00	0,00 0,00%
372	Ostale naknade građanima i kućanstvima iz proračuna	20.000,00	0,00 0,00%
3721	Naknade građanima i kućanstvima u novcu	20.000,00	0,00 0,00%



Brojčana oznaka i naziv razdjela, glave, izvora financiranja, programa, aktivnosti i projekta te računa ekonomske klasifikacije	Izvorni plan za proračunsku godinu	Izvršenje za proračunsku godinu	Indeks izvršenja za proračunsku godinu u odnosu na izvorni plan za proračunsku godinu
1	2	3	4
<b>Izvor financ. 7. PRIHODI OD PRODAJE IMOVINE I NAKNADE S NASLOVA OSIGURANJA</b>	<b>485.000,00</b>	<b>81.903,73</b>	<b>16,89%</b>
<b>Izvor financ. 7.3. PRIHODI OD NAKNADE ŠTETA S OSNOVA OSIGURANJA-PK</b>	<b>485.000,00</b>	<b>81.903,73</b>	<b>16,89%</b>
323 Rashodi za usluge	175.000,00	0,00	0,00%
3232 Usluge tekućeg i investicijskog održavanja	175.000,00	0,00	0,00%
329 Ostali nespomenuti rashodi poslovanja	310.000,00	81.903,73	26,42%
3292 Premije osiguranja	310.000,00	81.903,73	26,42%
<b>Aktivnost 07 A100179 PRIPRAVNICI</b>	<b>530.000,00</b>	<b>198.005,45</b>	<b>37,36%</b>
<b>Izvor financ. 5. POMOĆI</b>	<b>530.000,00</b>	<b>198.005,45</b>	<b>37,36%</b>
<b>Izvor financ. 5.5. POMOĆI - PRORAČUNSKI KORISNICI</b>	<b>530.000,00</b>	<b>198.005,45</b>	<b>37,36%</b>
311 Plaće (Bruto)	450.000,00	158.197,17	35,15%
3111 Plaće za redovan rad	450.000,00	158.197,17	35,15%
313 Doprinosi na plaće	20.000,00	15.841,40	79,21%
3132 Doprinosi za obvezno zdravstveno osiguranje	20.000,00	15.841,40	79,21%
321 Naknade troškova zaposlenima	60.000,00	23.966,88	39,94%
3212 Naknade za prijevoz, za rad na terenu i odvojeni život	60.000,00	23.966,88	39,94%
<b>Kapitalni 07 K100123 DJELATNOST BOLNICE - HZZO I OSTALO</b>	<b>1.780.000,00</b>	<b>1.496.700,16</b>	<b>84,08%</b>
<b>Izvor financ. 1. OPĆI PRIHODI I PRIMICI</b>	<b>800.000,00</b>	<b>575.013,15</b>	<b>71,88%</b>
<b>Izvor financ. 1.1. PRIHODI OD POREZA ZA REDOVNU DJELATNOST</b>	<b>800.000,00</b>	<b>575.013,15</b>	<b>71,88%</b>
422 Postrojenja i oprema	800.000,00	575.013,15	71,88%
4224 Medicinska i laboratorijska oprema	800.000,00	575.013,15	71,88%
<b>Izvor financ. 6. DONACIJE</b>	<b>710.000,00</b>	<b>441.784,51</b>	<b>62,22%</b>
<b>Izvor financ. 6.3. DONACIJE-PK</b>	<b>710.000,00</b>	<b>441.784,51</b>	<b>62,22%</b>
422 Postrojenja i oprema	710.000,00	441.784,51	62,22%
4221 Uredska oprema i namještaj	165.000,00	28.145,20	17,06%
4222 Komunikacijska oprema	5.000,00	6.538,30	130,77%
4223 Oprema za održavanje i zaštitu	20.000,00	5.911,25	29,56%
4224 Medicinska i laboratorijska oprema	450.000,00	400.090,76	88,91%
4227 Uređaji, strojevi i oprema za ostale namjene	70.000,00	1.099,00	1,57%
<b>Izvor financ. 7. PRIHODI OD PRODAJE IMOVINE I NAKNADE S NASLOVA OSIGURANJA</b>	<b>270.000,00</b>	<b>479.902,50</b>	<b>177,74%</b>
<b>Izvor financ. 7.2. PRIHODI OD PRODAJE DUGOTRAJNE IMOVINE-PK</b>	<b>55.000,00</b>	<b>12.561,92</b>	<b>22,84%</b>
422 Postrojenja i oprema	55.000,00	12.561,92	22,84%
4221 Uredska oprema i namještaj	55.000,00	12.561,92	22,84%
<b>Izvor financ. 7.3. PRIHODI OD NAKNADE ŠTETA S OSNOVA OSIGURANJA-PK</b>	<b>215.000,00</b>	<b>467.340,58</b>	<b>217,37%</b>
412 Nematerijalna imovina	15.000,00	0,00	0,00%
4123 Licence	15.000,00	0,00	0,00%
422 Postrojenja i oprema	190.000,00	467.340,58	245,97%
4221 Uredska oprema i namještaj	75.000,00	99.060,83	132,08%
4223 Oprema za održavanje i zaštitu	35.000,00	0,00	0,00%
4224 Medicinska i laboratorijska oprema	25.000,00	360.809,75	1.443,24
4225 Instrumenti, uređaji i strojevi	20.000,00	0,00	0,00%
4227 Uređaji, strojevi i oprema za ostale namjene	35.000,00	7.470,00	21,34%
426 Nematerijalna proizvedena imovina	10.000,00	0,00	0,00%
4262 Ulaganja u računalne programe	10.000,00	0,00	0,00%
<b>Program 1062 PROGRAM ENERGETSKE UČINKOVITOSTI</b>	<b>34.838.547,00</b>	<b>160.511,45</b>	<b>0,46%</b>

Brojčana oznaka i naziv razdjela, glave, izvora financiranja, programa, aktivnosti i projekta te računa ekonomske klasifikacije	Izvorni plan za proračunsku godinu	Izvršenje za proračunsku godinu	Indeks izvršenja za proračunsku godinu u odnosu na izvorni plan za proračunsku godinu
1	2	3	4
<b>Kapitalni 07 K100115 ENERGETSKA OBNOVA CENTRALNE BOLNIČKE ZGRADE</b>	<b>34.724.325,00</b>	<b>48.411,45</b>	<b>0,14%</b>
Izvor financ. 3. VLASTITI PRIHODI	249.725,00	8.411,45	3,37%
Izvor financ. 3.1. VLASTITI PRIHODI - PRORAČUNSKI KORISNICI	249.725,00	8.411,45	3,37%
323 Rashodi za usluge	249.725,00	8.411,45	3,37%
3237 Intelektualne i osobne usluge	245.750,00	8.411,45	3,42%
3239 Ostale usluge	3.975,00	0,00	0,00%
Izvor financ. 5. POMOĆI	34.474.600,00	40.000,00	0,12%
Izvor financ. 5.4. POMOĆI IZRAVNANJA ZA DECENTRALIZIRANE FUNKCIJE	9.700.000,00	0,00	0,00%
451 Dodatna ulaganja na građevinskim objektima	9.700.000,00	0,00	0,00%
4511 Dodatna ulaganja na građevinskim objektima	9.700.000,00	0,00	0,00%
Izvor financ. 5.8. SREDSTVA EU - PRORAČUNSKI KORISNICI	24.774.600,00	40.000,00	0,16%
323 Rashodi za usluge	49.275,00	40.000,00	81,18%
3233 Usluge promidžbe i informiranja	8.000,00	0,00	0,00%
3237 Intelektualne i osobne usluge	36.250,00	36.250,00	100,00%
3239 Ostale usluge	5.025,00	3.750,00	74,63%
451 Dodatna ulaganja na građevinskim objektima	24.725.325,00	0,00	0,00%
4511 Dodatna ulaganja na građevinskim objektima	24.725.325,00	0,00	0,00%
<b>Kapitalni 07 K100117 ENERGETSKA OBNOVA ZGRADE PAVILJONA</b>	<b>114.222,00</b>	<b>112.100,00</b>	<b>98,14%</b>
Izvor financ. 3. VLASTITI PRIHODI	73.524,00	78.000,00	106,09%
Izvor financ. 3.1. VLASTITI PRIHODI - PRORAČUNSKI KORISNICI	73.524,00	78.000,00	106,09%
323 Rashodi za usluge	67.280,00	78.000,00	115,93%
3233 Usluge promidžbe i informiranja	2.280,00	0,00	0,00%
3237 Intelektualne i osobne usluge	65.000,00	78.000,00	120,00%
451 Dodatna ulaganja na građevinskim objektima	6.244,00	0,00	0,00%
4511 Dodatna ulaganja na građevinskim objektima	6.244,00	0,00	0,00%
Izvor financ. 5. POMOĆI	40.698,00	34.100,00	83,79%
Izvor financ. 5.8. SREDSTVA EU - PRORAČUNSKI KORISNICI	40.698,00	34.100,00	83,79%
323 Rashodi za usluge	5.320,00	4.600,00	86,47%
3233 Usluge promidžbe i informiranja	5.320,00	4.600,00	86,47%
451 Dodatna ulaganja na građevinskim objektima	35.378,00	29.500,00	83,39%
4511 Dodatna ulaganja na građevinskim objektima	35.378,00	29.500,00	83,39%
<b>Glava 00603 DOM ZDRAVLJA KOPRIVNIČKO-KRIŽEVAČKE ŽUPANIJE</b>	<b>36.479.674,00</b>	<b>19.612.982,75</b>	<b>53,76%</b>
Izvor financ. 1. OPĆI PRIHODI I PRIMICI	824.924,00	2.749,28	0,33%
Izvor financ. 1.2. PRIHODI OD POREZA ZA DECENTRALIZIRANE FUNKCIJE	824.924,00	2.749,28	0,33%
Izvor financ. 3. VLASTITI PRIHODI	2.133.000,00	1.106.574,55	51,88%
Izvor financ. 3.1. VLASTITI PRIHODI - PRORAČUNSKI KORISNICI	2.133.000,00	1.106.574,55	51,88%
Izvor financ. 4. PRIHODI ZA POSEBNE NAMJENE	33.496.750,00	18.503.658,92	55,24%
Izvor financ. 4.6. PRIHODI OD HZZO-a NA TEMELJU UG.OBV. - ZDRAVSTVENE USTANOVE	33.496.750,00	18.503.658,92	55,24%
Izvor financ. 7. PRIHODI OD PRODAJE IMOVINE I NAKNADE S NASLOVA OSIGURANJA	25.000,00	0,00	0,00%

Brojčana oznaka i naziv razdjela, glave, izvora financiranja, programa, aktivnosti i projekta te računa ekonomske klasifikacije	Izvorni plan za proračunsku godinu	Izvršenje za proračunsku godinu	Indeks izvršenja za proračunsku godinu u odnosu na izvorni plan za proračunsku godinu
1	2	3	4
<b>Izvor financ.</b>	<b>7.2. PRIHODI OD PRODAJE DUGOTRAJNE IMOVINE-PK</b>	<b>25.000,00</b>	<b>0,00 0,00%</b>
<b>Program</b>	<b>1067 REDOVNA DJELATNOST DOMA ZDRAVLJA KOPRIVNIČKO-KRIŽEVAČKE ŽUPANIJE</b>	<b>36.479.674,00</b>	<b>19.612.982,75 53,76%</b>
<b>Kapitalni</b>	<b>07 K100121 OPREMANJE DOMA ZDRAVLJA - DECENTRALIZIRANA SREDSTVA</b>	<b>824.924,00</b>	<b>2.749,28 0,33%</b>
<b>Izvor financ.</b>	<b>1. OPĆI PRIHODI I PRIMICI</b>	<b>824.924,00</b>	<b>2.749,28 0,33%</b>
<b>Izvor financ.</b>	<b>1.2. PRIHODI OD POREZA ZA DECENTRALIZIRANE FUNKCIJE</b>	<b>824.924,00</b>	<b>2.749,28 0,33%</b>
422	Postrojenja i oprema	124.924,00	2.749,28 2,20%
4224	Medicinska i laboratorijska oprema	124.924,00	2.749,28 2,20%
451	Dodatna ulaganja na građevinskim objektima	700.000,00	0,00 0,00%
4511	Dodatna ulaganja na građevinskim objektima	700.000,00	0,00 0,00%
<b>Aktivnost</b>	<b>07 A100176 REDOVNA DJELATNOST DOMA ZDRAVLJA</b>	<b>34.414.750,00</b>	<b>18.973.062,08 55,13%</b>
<b>Izvor financ.</b>	<b>3. VLASTITI PRIHODI</b>	<b>913.000,00</b>	<b>471.801,16 51,68%</b>
<b>Izvor financ.</b>	<b>3.1. VLASTITI PRIHODI - PRORAČUNSKI KORISNICI</b>	<b>913.000,00</b>	<b>471.801,16 51,68%</b>
323	Rashodi za usluge	750.000,00	404.635,14 53,95%
3232	Usluge tekućeg i investicijskog održavanja	750.000,00	404.635,14 53,95%
329	Ostali nespomenuti rashodi poslovanja	125.000,00	54.883,27 43,91%
3291	Naknade za rad predstavničkih i izvršnih tijela, povjerenstava i slično	80.000,00	33.386,10 41,73%
3293	Reprezentacija	20.000,00	0,00 0,00%
3296	Troškovi sudskih postupaka	15.000,00	20.447,17 136,31%
3299	Ostali nespomenuti rashodi poslovanja	10.000,00	1.050,00 10,50%
343	Ostali financijski rashodi	8.000,00	12.282,75 153,53%
3431	Bankarske usluge i usluge platnog prometa	4.000,00	620,70 15,52%
3433	Zatezne kamate	4.000,00	11.662,05 291,55%
372	Ostale naknade građanima i kućanstvima iz proračuna	15.000,00	0,00 0,00%
3721	Naknade građanima i kućanstvima u novcu	15.000,00	0,00 0,00%
383	Kazne, penali i naknade štete	15.000,00	0,00 0,00%
3834	Ugovorene kazne i ostale naknade šteta	15.000,00	0,00 0,00%
<b>Izvor financ.</b>	<b>4. PRIHODI ZA POSEBNE NAMJENE</b>	<b>33.476.750,00</b>	<b>18.501.260,92 55,27%</b>
<b>Izvor financ.</b>	<b>4.6. PRIHODI OD HZZO-a NA TEMELJU UG.OBV. - ZDRAVSTVENE USTANOVE</b>	<b>33.476.750,00</b>	<b>18.501.260,92 55,27%</b>
311	Plaće (Bruto)	18.800.000,00	11.381.465,97 60,54%
3111	Plaće za redovan rad	18.350.000,00	11.037.839,07 60,15%
3113	Plaće za prekovremeni rad	450.000,00	343.626,90 76,36%
312	Ostali rashodi za zaposlene	925.000,00	411.809,50 44,52%
3121	Ostali rashodi za zaposlene	925.000,00	411.809,50 44,52%
313	Doprinosi na plaće	3.027.750,00	1.489.183,64 49,18%
3132	Doprinosi za obvezno zdravstveno osiguranje	3.027.750,00	1.488.494,88 49,16%
3133	Doprinosi za obvezno osiguranje u slučaju nezaposlenosti	0,00	688,76 0,00%
321	Naknade troškova zaposlenima	1.067.000,00	542.453,27 50,84%
3211	Službena putovanja	96.000,00	0,00 0,00%
3212	Naknade za prijevoz, za rad na terenu i odvojeni život	885.000,00	532.772,27 60,20%
3213	Stručno usavršavanje zaposlenika	86.000,00	9.681,00 11,26%

Brojčana oznaka i naziv razdjela, glave, izvora financiranja, programa, aktivnosti i projekta te računa ekonomske klasifikacije	Izvorni plan za proračunsku godinu	Izvršenje za proračunsku godinu	Indeks izvršenja za proračunsku godinu u odnosu na izvorni plan za proračunsku godinu
1	2	3	4
322	Rashodi za materijal i energiju	4.738.000,00	1.787.949,75 37,74%
3221	Uredski materijal i ostali materijalni rashodi	553.000,00	236.099,41 42,69%
3222	Materijal i sirovine	2.550.000,00	908.465,09 35,63%
3223	Energija	1.250.000,00	491.865,15 39,35%
3224	Materijal i dijelovi za tekuće i investicijsko održavanje	85.000,00	28.515,23 33,55%
3225	Sitni inventar i auto gume	200.000,00	123.004,87 61,50%
3227	Službena, radna i zaštitna odjeća i obuća	100.000,00	0,00 0,00%
323	Rashodi za usluge	4.647.000,00	2.714.723,24 58,42%
3231	Usluge telefona, pošte i prijevoza	305.000,00	219.396,20 71,93%
3233	Usluge promidžbe i informiranja	81.500,00	41.421,60 50,82%
3234	Komunalne usluge	715.000,00	302.293,94 42,28%
3235	Zakupnine i najamnine	26.000,00	11.293,87 43,44%
3236	Zdravstvene i veterinarske usluge	955.000,00	985.574,65 103,20%
3237	Intelektualne i osobne usluge	1.726.000,00	732.758,23 42,45%
3238	Računalne usluge	460.000,00	221.499,36 48,15%
3239	Ostale usluge	378.500,00	200.485,39 52,97%
329	Ostali nespomenuti rashodi poslovanja	272.000,00	157.488,52 57,90%
3292	Premije osiguranja	175.000,00	117.865,52 67,35%
3294	Članarine i norme	9.000,00	0,00 0,00%
3295	Pristojbe i naknade	88.000,00	39.623,00 45,03%
369	Prijenosi između proračunskih korisnika istog proračuna	0,00	16.187,03 0,00%
3691	Tekući prijenosi između proračunskih korisnika istog proračuna	0,00	16.187,03 0,00%
<b>Izvor financ.</b>	<b>7. PRIHODI OD PRODAJE IMOVINE I NAKNADE S NASLOVA OSIGURANJA</b>	<b>25.000,00</b>	<b>0,00 0,00%</b>
<b>Izvor financ.</b>	<b>7.2. PRIHODI OD PRODAJE DUGOTRAJNE IMOVINE-PK</b>	<b>25.000,00</b>	<b>0,00 0,00%</b>
323	Rashodi za usluge	25.000,00	0,00 0,00%
3232	Usluge tekućeg i investicijskog održavanja	25.000,00	0,00 0,00%
<b>Kapitalni</b>	<b>07 K100122 OPREMANJE ZDRAVSTVENIH USTANOVA</b>	<b>1.240.000,00</b>	<b>637.171,39 51,38%</b>
<b>Izvor financ.</b>	<b>3. VLASTITI PRIHODI</b>	<b>1.220.000,00</b>	<b>634.773,39 52,03%</b>
<b>Izvor financ.</b>	<b>3.1. VLASTITI PRIHODI - PRORAČUNSKI KORISNICI</b>	<b>1.220.000,00</b>	<b>634.773,39 52,03%</b>
422	Postrojenja i oprema	895.000,00	634.773,39 70,92%
4221	Uredska oprema i namještaj	245.000,00	289.474,67 118,15%
4223	Oprema za održavanje i zaštitu	75.000,00	74.210,00 98,95%
4224	Medicinska i laboratorijska oprema	550.000,00	253.690,73 46,13%
4227	Uređaji, strojevi i oprema za ostale namjene	25.000,00	17.397,99 69,59%
426	Nematerijalna proizvedena imovina	25.000,00	0,00 0,00%
4262	Ulaganja u računalne programe	25.000,00	0,00 0,00%
451	Dodatna ulaganja na građevinskim objektima	300.000,00	0,00 0,00%
4511	Dodatna ulaganja na građevinskim objektima	300.000,00	0,00 0,00%
<b>Izvor financ.</b>	<b>4. PRIHODI ZA POSEBNE NAMJENE</b>	<b>20.000,00</b>	<b>2.398,00 11,99%</b>
<b>Izvor financ.</b>	<b>4.6. PRIHODI OD HZZO-a NA TEMELJU UG.OBV. - ZDRAVSTVENE USTANOVE</b>	<b>20.000,00</b>	<b>2.398,00 11,99%</b>
422	Postrojenja i oprema	20.000,00	2.398,00 11,99%
4222	Komunikacijska oprema	20.000,00	2.398,00 11,99%
<b>Glava 00604</b>	<b>ZAVOD ZA HITNU MEDICINU KOPRIVNIČKO-KRIŽEVAČKE ŽUPANIJE</b>	<b>28.849.424,00</b>	<b>14.822.436,93 51,38%</b>
<b>Izvor financ.</b>	<b>1. OPĆI PRIHODI I PRIMICI</b>	<b>4.578.424,00</b>	<b>2.543.461,27 55,55%</b>

Brojčana oznaka i naziv razdjela, glave, izvora financiranja, programa, aktivnosti i projekta te računa ekonomske klasifikacije	Izvorni plan za proračunsku godinu	Izvršenje za proračunsku godinu	Indeks izvršenja za proračunsku godinu u odnosu na izvorni plan za proračunsku godinu
1	2	3	4
Izvor financ. 1.1. PRIHODI OD POREZA ZA REDOVNU DJELATNOST	3.665.000,00	1.630.037,27	44,48%
Izvor financ. 1.2. PRIHODI OD POREZA ZA DECENTRALIZIRANE FUNKCIJE	913.424,00	913.424,00	100,00%
Izvor financ. 3. VLASTITI PRIHODI	200.000,00	25.760,79	12,88%
Izvor financ. 3.1. VLASTITI PRIHODI - PRORAČUNSKI KORISNICI	200.000,00	25.760,79	12,88%
Izvor financ. 4. PRIHODI ZA POSEBNE NAMJENE	23.506.000,00	12.062.228,14	51,32%
Izvor financ. 4.6. PRIHODI OD HZZO-a NA TEMELJU UG.OBV. - ZDRAVSTVENE USTANOVE	23.506.000,00	12.062.228,14	51,32%
Izvor financ. 5. POMOĆI	335.000,00	123.905,66	36,99%
Izvor financ. 5.8. SREDSTVA EU - PRORAČUNSKI KORISNICI	335.000,00	123.905,66	36,99%
Izvor financ. 6. DONACIJE	10.000,00	0,00	0,00%
Izvor financ. 6.3. DONACIJE-PK	10.000,00	0,00	0,00%
Izvor financ. 7. PRIHODI OD PRODAJE IMOVINE I NAKNADE S NASLOVA OSIGURANJA	220.000,00	67.081,07	30,49%
Izvor financ. 7.2. PRIHODI OD PRODAJE DUGOTRAJNE IMOVINE-PK	50.000,00	47.074,00	94,15%
Izvor financ. 7.3. PRIHODI OD NAKNADE ŠTETA S OSNOVA OSIGURANJA-PK	170.000,00	20.007,07	11,77%
<b>Program 1063 REDOVNA DJELATNOST ZAVODA ZA HITNU MEDICINU</b>	<b>25.099.424,00</b>	<b>13.318.494,00</b>	<b>53,06%</b>
<b>Kapitalni 07 K100115 REDOVNA DJELATNOST ZAVODA - DECENTRALIZIRANA SREDSTVA</b>	<b>913.424,00</b>	<b>913.424,00</b>	<b>100,00</b>
Izvor financ. 1. OPĆI PRIHODI I PRIMICI	913.424,00	913.424,00	100,00%
Izvor financ. 1.2. PRIHODI OD POREZA ZA DECENTRALIZIRANE FUNKCIJE	913.424,00	913.424,00	100,00%
423 Prijevozna sredstva	913.424,00	913.424,00	100,00%
4231 Prijevozna sredstva u cestovnom prometu	913.424,00	913.424,00	100,00%
<b>Aktivnost 07 A100172 DJELATNOST HITNE MEDICINSKE SLUŽBE I MENADŽMENTA</b>	<b>15.640.000,00</b>	<b>8.410.979,40</b>	<b>53,78%</b>
Izvor financ. 4. PRIHODI ZA POSEBNE NAMJENE	15.540.000,00	8.407.604,40	54,10%
Izvor financ. 4.6. PRIHODI OD HZZO-a NA TEMELJU UG.OBV. - ZDRAVSTVENE USTANOVE	15.540.000,00	8.407.604,40	54,10%
311 Plaće (Bruto)	11.210.000,00	6.115.383,08	54,55%
3111 Plaće za redovan rad	8.980.000,00	4.967.082,89	55,31%
3113 Plaće za prekovremeni rad	240.000,00	145.133,28	60,47%
3114 Plaće za posebne uvjete rada	1.990.000,00	1.003.166,91	50,41%
312 Ostali rashodi za zaposlene	431.000,00	330.289,21	76,63%
3121 Ostali rashodi za zaposlene	431.000,00	330.289,21	76,63%
313 Doprinosi na plaće	1.475.000,00	832.444,90	56,44%
3132 Doprinosi za obvezno zdravstveno osiguranje	1.475.000,00	832.444,90	56,44%
321 Naknade troškova zaposlenima	548.000,00	185.365,53	33,83%
3211 Službena putovanja	58.000,00	7.820,00	13,48%
3212 Naknade za prijevoz, za rad na terenu i odvojeni život	400.000,00	168.557,83	42,14%
3213 Stručno usavršavanje zaposlenika	70.000,00	5.422,50	7,75%
3214 Ostale naknade troškova zaposlenima	20.000,00	3.565,20	17,83%
322 Rashodi za materijal i energiju	1.046.000,00	550.550,53	52,63%
3221 Uredski materijal i ostali materijalni rashodi	87.000,00	29.954,05	34,43%

Brojčana oznaka i naziv razdjela, glave, izvora financiranja, programa, aktivnosti i projekta te računa ekonomske klasifikacije	Izvorni plan za proračunsku godinu	Izvršenje za proračunsku godinu	Indeks izvršenja za proračunsku godinu u odnosu na izvorni plan za proračunsku godinu
1	2	3	4
3222	Materijal i sirovine	325.000,00	158.820,66 48,87%
3223	Energija	415.000,00	204.642,38 49,31%
3224	Materijal i dijelovi za tekuće i investicijsko održavanje	142.000,00	46.065,13 32,44%
3225	Sitni inventar i auto gume	40.000,00	40.259,24 100,65%
3227	Službena, radna i zaštitna odjeća i obuća	37.000,00	70.809,07 191,38%
323	Rashodi za usluge	608.000,00	305.007,07 50,17%
3231	Usluge telefona, pošte i prijevoza	53.000,00	30.973,19 58,44%
3232	Usluge tekućeg i investicijskog održavanja	115.000,00	55.519,53 48,28%
3233	Usluge promidžbe i informiranja	30.000,00	21.844,25 72,81%
3234	Komunalne usluge	60.000,00	41.934,74 69,89%
3235	Zakupnine i najamnine	56.000,00	34.794,76 62,13%
3236	Zdravstvene i veterinarske usluge	43.000,00	2.208,49 5,14%
3237	Intelektualne i osobne usluge	50.000,00	33.161,64 66,32%
3238	Računalne usluge	35.000,00	20.315,26 58,04%
3239	Ostale usluge	166.000,00	64.255,21 38,71%
329	Ostali nespomenuti rashodi poslovanja	215.000,00	87.950,63 40,91%
3291	Naknade za rad predstavničkih i izvršnih tijela, povjerenstava i slično	72.000,00	33.612,01 46,68%
3292	Premije osiguranja	79.000,00	32.262,81 40,84%
3293	Reprezentacija	20.000,00	2.203,28 11,02%
3294	Članarine i norme	2.000,00	0,00 0,00%
3295	Pristojbe i naknade	38.000,00	18.122,53 47,69%
3296	Troškovi sudskih postupaka	1.000,00	289,00 28,90%
3299	Ostali nespomenuti rashodi poslovanja	3.000,00	1.461,00 48,70%
343	Ostali financijski rashodi	7.000,00	613,45 8,76%
3431	Bankarske usluge i usluge platnog prometa	5.000,00	596,88 11,94%
3432	Negativne tečajne razlike i razlike zbog primjene valutne klauzule	1.000,00	0,75 0,08%
3433	Zatezne kamate	1.000,00	15,82 1,58%
<b>Izvor financ.</b>	<b>7. PRIHODI OD PRODAJE IMOVINE I NAKNADE S NASLOVA OSIGURANJA</b>	<b>100.000,00</b>	<b>3.375,00 3,38%</b>
<b>Izvor financ.</b>	<b>7.3. PRIHODI OD NAKNADE ŠTETA S OSNOVA OSIGURANJA-PK</b>	<b>100.000,00</b>	<b>3.375,00 3,38%</b>
322	Rashodi za materijal i energiju	80.000,00	0,00 0,00%
3224	Materijal i dijelovi za tekuće i investicijsko održavanje	80.000,00	0,00 0,00%
323	Rashodi za usluge	20.000,00	3.375,00 16,88%
3232	Usluge tekućeg i investicijskog održavanja	20.000,00	3.375,00 16,88%
<b>Aktivnost</b>	<b>07 A100173 DJELATNOST SANITETSKOG PRIJEVOZA</b>	<b>7.721.000,00</b>	<b>3.125.207,26 40,48%</b>
<b>Izvor financ.</b>	<b>4. PRIHODI ZA POSEBNE NAMJENE</b>	<b>7.651.000,00</b>	<b>3.108.575,19 40,63%</b>
<b>Izvor financ.</b>	<b>4.6. PRIHODI OD HZZO-a NA TEMELJU UG.OBV. - ZDRAVSTVENE USTANOVE</b>	<b>7.651.000,00</b>	<b>3.108.575,19 40,63%</b>
311	Plaće (Bruto)	5.230.000,00	2.019.153,72 38,61%
3111	Plaće za redovan rad	4.400.000,00	1.617.089,35 36,75%
3113	Plaće za prekovremeni rad	80.000,00	42.406,74 53,01%
3114	Plaće za posebne uvjete rada	750.000,00	359.657,63 47,95%
312	Ostali rashodi za zaposlene	170.000,00	94.372,50 55,51%
3121	Ostali rashodi za zaposlene	170.000,00	94.372,50 55,51%
313	Doprinosi na plaće	460.000,00	234.996,99 51,09%
3132	Doprinosi za obvezno zdravstveno osiguranje	460.000,00	234.996,99 51,09%
321	Naknade troškova zaposlenima	303.000,00	84.841,89 28,00%
3211	Službena putovanja	92.000,00	14.319,25 15,56%
3212	Naknade za prijevoz, za rad na terenu i odvojeni život	180.000,00	70.522,64 39,18%

Brojčana oznaka i naziv razdjela, glave, izvora financiranja, programa, aktivnosti i projekta te računa ekonomske klasifikacije	Izvorni plan za proračunsku godinu	Izvršenje za proračunsku godinu	Indeks izvršenja za proračunsku godinu u odnosu na izvorni plan za proračunsku godinu	
1	2	3	4	
3213	Stručno usavršavanje zaposlenika	25.000,00	0,00	0,00%
3214	Ostale naknade troškova zaposlenima	6.000,00	0,00	0,00%
322	Rashodi za materijal i energiju	999.000,00	505.957,49	50,65%
3221	Uredski materijal i ostali materijalni rashodi	10.000,00	2.556,68	25,57%
3222	Materijal i sirovine	40.000,00	27.884,28	69,71%
3223	Energija	755.000,00	398.815,17	52,82%
3224	Materijal i dijelovi za tekuće i investicijsko održavanje	104.000,00	52.178,26	50,17%
3225	Sitni inventar i auto gume	50.000,00	7.375,00	14,75%
3227	Službena, radna i zaštitna odjeća i obuća	40.000,00	17.148,10	42,87%
323	Rashodi za usluge	394.000,00	132.533,15	33,64%
3231	Usluge telefona, pošte i prijevoza	40.000,00	17.623,95	44,06%
3232	Usluge tekućeg i investicijskog održavanja	80.000,00	31.252,44	39,07%
3233	Usluge promidžbe i informiranja	6.000,00	1.931,50	32,19%
3234	Komunalne usluge	16.000,00	6.289,40	39,31%
3235	Zakupnine i najamnine	66.000,00	37.021,82	56,09%
3236	Zdravstvene i veterinarske usluge	24.000,00	1.210,00	5,04%
3237	Intelektualne i osobne usluge	50.000,00	0,00	0,00%
3239	Ostale usluge	112.000,00	37.204,04	33,22%
329	Ostali nespomenuti rashodi poslovanja	95.000,00	36.719,45	38,65%
3292	Premije osiguranja	95.000,00	36.719,45	38,65%
<b>Izvor financ.</b>	<b>7. PRIHODI OD PRODAJE IMOVINE I NAKNADE S NASLOVA OSIGURANJA</b>	<b>70.000,00</b>	<b>16.632,07</b>	<b>23,76%</b>
<b>Izvor financ.</b>	<b>7.3. PRIHODI OD NAKNADE ŠTETA S OSNOVA OSIGURANJA-PK</b>	<b>70.000,00</b>	<b>16.632,07</b>	<b>23,76%</b>
322	Rashodi za materijal i energiju	50.000,00	14.895,19	29,79%
3224	Materijal i dijelovi za tekuće i investicijsko održavanje	50.000,00	14.895,19	29,79%
323	Rashodi za usluge	20.000,00	1.736,88	8,68%
3232	Usluge tekućeg i investicijskog održavanja	20.000,00	1.736,88	8,68%
<b>Aktivnost</b>	<b>07 A100174 MEDICINSKO OSIGURANJE</b>	<b>70.000,00</b>	<b>15.208,78</b>	<b>21,73%</b>
<b>Izvor financ.</b>	<b>3. VLASTITI PRIHODI</b>	<b>70.000,00</b>	<b>15.208,78</b>	<b>21,73%</b>
<b>Izvor financ.</b>	<b>3.1. VLASTITI PRIHODI - PRORAČUNSKI KORISNICI</b>	<b>70.000,00</b>	<b>15.208,78</b>	<b>21,73%</b>
311	Plaće (Bruto)	56.000,00	13.360,28	23,86%
3113	Plaće za prekovremeni rad	54.000,00	11.202,99	20,75%
3114	Plaće za posebne uvjete rada	2.000,00	2.157,29	107,86%
313	Doprinosi na plaće	10.000,00	1.848,50	18,49%
3132	Doprinosi za obvezno zdravstveno osiguranje	10.000,00	1.848,50	18,49%
321	Naknade troškova zaposlenima	4.000,00	0,00	0,00%
3211	Službena putovanja	4.000,00	0,00	0,00%
<b>Kapitalni</b>	<b>07 K100118 OPREMANJE ZAVODA ZA HITNU MEDICINU</b>	<b>755.000,00</b>	<b>853.674,56</b>	<b>113,07</b>
<b>Izvor financ.</b>	<b>1. OPĆI PRIHODI I PRIMICI</b>	<b>250.000,00</b>	<b>250.000,00</b>	<b>100,00%</b>
<b>Izvor financ.</b>	<b>1.1. PRIHODI OD POREZA ZA REDOVNU DJELATNOST</b>	<b>250.000,00</b>	<b>250.000,00</b>	<b>100,00%</b>
422	Postrojenja i oprema	250.000,00	250.000,00	100,00%
4224	Medicinska i laboratorijska oprema	250.000,00	250.000,00	100,00%
<b>Izvor financ.</b>	<b>3. VLASTITI PRIHODI</b>	<b>130.000,00</b>	<b>10.552,01</b>	<b>8,12%</b>
<b>Izvor financ.</b>	<b>3.1. VLASTITI PRIHODI - PRORAČUNSKI KORISNICI</b>	<b>130.000,00</b>	<b>10.552,01</b>	<b>8,12%</b>
422	Postrojenja i oprema	45.000,00	1.861,50	4,14%
4221	Uredska oprema i namještaj	45.000,00	1.799,00	4,00%
4222	Komunikacijska oprema	0,00	62,50	0,00%

Brojčana oznaka i naziv razdjela, glave, izvora financiranja, programa, aktivnosti i projekta te računa ekonomske klasifikacije	Izvorni plan za proračunsku godinu	Izvršenje za proračunsku godinu	Indeks izvršenja za proračunsku godinu u odnosu na izvorni plan za proračunsku godinu	
1	2	3	4	
451	Dodatna ulaganja na građevinskim objektima	85.000,00	8.690,51	10,22%
4511	Dodatna ulaganja na građevinskim objektima	85.000,00	8.690,51	10,22%
<b>Izvor financ.</b>	<b>4. PRIHODI ZA POSEBNE NAMJENE</b>	<b>315.000,00</b>	<b>546.048,55</b>	<b>173,35%</b>
<b>Izvor financ.</b>	<b>4.6. PRIHODI OD HZZO-a NA TEMELJU UG.OBV. - ZDRAVSTVENE USTANOVE</b>	<b>315.000,00</b>	<b>546.048,55</b>	<b>173,35%</b>
412	Nematerijalna imovina	5.000,00	0,00	0,00%
4123	Licence	5.000,00	0,00	0,00%
422	Postrojenja i oprema	40.000,00	236.972,55	592,43%
4221	Uredska oprema i namještaj	30.000,00	57.413,50	191,38%
4224	Medicinska i laboratorijska oprema	10.000,00	177.375,00	1.773,75
4227	Uređaji, strojevi i oprema za ostale namjene	0,00	2.184,05	0,00%
423	Prijevozna sredstva	270.000,00	309.076,00	114,47%
4231	Prijevozna sredstva u cestovnom prometu	270.000,00	309.076,00	114,47%
<b>Izvor financ.</b>	<b>6. DONACIJE</b>	<b>10.000,00</b>	<b>0,00</b>	<b>0,00%</b>
<b>Izvor financ.</b>	<b>6.3. DONACIJE-PK</b>	<b>10.000,00</b>	<b>0,00</b>	<b>0,00%</b>
422	Postrojenja i oprema	10.000,00	0,00	0,00%
4224	Medicinska i laboratorijska oprema	10.000,00	0,00	0,00%
<b>Izvor financ.</b>	<b>7. PRIHODI OD PRODAJE IMOVINE I NAKNADE S NASLOVA OSIGURANJA</b>	<b>50.000,00</b>	<b>47.074,00</b>	<b>94,15%</b>
<b>Izvor financ.</b>	<b>7.2. PRIHODI OD PRODAJE DUGOTRAJNE IMOVINE-PK</b>	<b>50.000,00</b>	<b>47.074,00</b>	<b>94,15%</b>
422	Postrojenja i oprema	50.000,00	47.074,00	94,15%
4224	Medicinska i laboratorijska oprema	50.000,00	47.074,00	94,15%
<b>Program</b>	<b>1064 EU PROJEKTI ZAVODA</b>	<b>335.000,00</b>	<b>123.905,66</b>	<b>36,99%</b>
<b>Aktivnost</b>	<b>07 A100204 DANAS UČIMO, SUTRA SPAŠAVAMO</b>	<b>335.000,00</b>	<b>123.905,66</b>	<b>36,99%</b>
<b>Izvor financ.</b>	<b>5. POMOĆI</b>	<b>335.000,00</b>	<b>123.905,66</b>	<b>36,99%</b>
<b>Izvor financ.</b>	<b>5.8. SREDSTVA EU - PRORAČUNSKI KORISNICI</b>	<b>335.000,00</b>	<b>123.905,66</b>	<b>36,99%</b>
311	Plaće (Bruto)	34.000,00	0,00	0,00%
3111	Plaće za redovan rad	30.000,00	0,00	0,00%
3114	Plaće za posebne uvjete rada	4.000,00	0,00	0,00%
313	Doprinosi na plaće	5.000,00	0,00	0,00%
3132	Doprinosi za obvezno zdravstveno osiguranje	5.000,00	0,00	0,00%
321	Naknade troškova zaposlenima	247.000,00	116.024,00	46,97%
3211	Službena putovanja	132.000,00	10.024,00	7,59%
3213	Stručno usavršavanje zaposlenika	115.000,00	106.000,00	92,17%
323	Rashodi za usluge	31.000,00	0,00	0,00%
3233	Usluge promidžbe i informiranja	31.000,00	0,00	0,00%
329	Ostali nespomenuti rashodi poslovanja	18.000,00	7.881,66	43,79%
3293	Reprezentacija	18.000,00	7.881,66	43,79%
<b>Program</b>	<b>1065 IZNAD ZAKONSKOG STANDARDA ZAVODA</b>	<b>3.415.000,00</b>	<b>1.380.037,27</b>	<b>40,41%</b>
<b>Aktivnost</b>	<b>07 A100042 FINANCIRANJE RADA TIM-A 2 U ISPOSTAVI KRIŽEVCI</b>	<b>1.705.000,00</b>	<b>882.873,23</b>	<b>51,78%</b>
<b>Izvor financ.</b>	<b>1. OPĆI PRIHODI I PRIMICI</b>	<b>1.705.000,00</b>	<b>882.873,23</b>	<b>51,78%</b>
<b>Izvor financ.</b>	<b>1.1. PRIHODI OD POREZA ZA REDOVNU DJELATNOST</b>	<b>1.705.000,00</b>	<b>882.873,23</b>	<b>51,78%</b>
311	Plaće (Bruto)	1.425.000,00	751.562,43	52,74%
3111	Plaće za redovan rad	1.140.000,00	628.950,05	55,17%
3113	Plaće za prekovremeni rad	60.000,00	4.383,63	7,31%
3114	Plaće za posebne uvjete rada	225.000,00	118.228,75	52,55%
312	Ostali rashodi za zaposlene	60.000,00	21.047,61	35,08%
3121	Ostali rashodi za zaposlene	60.000,00	21.047,61	35,08%



Brojčana oznaka i naziv razdjela, glave, izvora financiranja, programa, aktivnosti i projekta te računa ekonomske klasifikacije	Izvorni plan za proračunsku godinu	Izvršenje za proračunsku godinu	Indeks izvršenja za proračunsku godinu u odnosu na izvorni plan za proračunsku godinu
1	2	3	4
313	Doprinosi na plaće	100.000,00	63.101,96 63,10%
3132	Doprinosi za obvezno zdravstveno osiguranje	100.000,00	63.101,96 63,10%
321	Naknade troškova zaposlenima	52.000,00	22.367,16 43,01%
3211	Službena putovanja	7.000,00	1.000,00 14,29%
3212	Naknade za prijevoz, za rad na terenu i odvojeni život	41.000,00	20.252,36 49,40%
3213	Stručno usavršavanje zaposlenika	3.000,00	0,00 0,00%
3214	Ostale naknade troškova zaposlenima	1.000,00	1.114,80 111,48%
322	Rashodi za materijal i energiju	31.000,00	6.739,67 21,74%
3223	Energija	21.000,00	6.739,67 32,09%
3227	Službena, radna i zaštitna odjeća i obuća	10.000,00	0,00 0,00%
323	Rashodi za usluge	37.000,00	18.054,40 48,80%
3231	Usluge telefona, pošte i prijevoza	7.000,00	2.848,74 40,70%
3234	Komunalne usluge	5.000,00	1.672,83 33,46%
3239	Ostale usluge	25.000,00	13.532,83 54,13%
<b>Aktivnost</b>	<b>07 A100096 PRIPRAVNOST LIJEČNIKA I EDUKACIJA DJELATNIKA ZZHZ KKŽ</b>	<b>290.000,00</b>	<b>152.682,43 52,65%</b>
<b>Izvor financ.</b>	<b>1. OPĆI PRIHODI I PRIMICI</b>	<b>290.000,00</b>	<b>152.682,43 52,65%</b>
<b>Izvor financ.</b>	<b>1.1. PRIHODI OD POREZA ZA REDOVNU DJELATNOST</b>	<b>290.000,00</b>	<b>152.682,43 52,65%</b>
311	Plaće (Bruto)	269.000,00	140.927,83 52,39%
3111	Plaće za redovan rad	248.000,00	126.660,99 51,07%
3113	Plaće za prekovremeni rad	18.000,00	10.984,90 61,03%
3114	Plaće za posebne uvjete rada	3.000,00	3.281,94 109,40%
313	Doprinosi na plaće	21.000,00	11.754,60 55,97%
3132	Doprinosi za obvezno zdravstveno osiguranje	21.000,00	11.754,60 55,97%
<b>Aktivnost</b>	<b>A100207 FINANCIRANJE RADA TIM-A 2 U ISPOSTAVI ĐURĐEVAC</b>	<b>1.420.000,00</b>	<b>344.481,61 24,26%</b>
<b>Izvor financ.</b>	<b>1. OPĆI PRIHODI I PRIMICI</b>	<b>1.420.000,00</b>	<b>344.481,61 24,26%</b>
<b>Izvor financ.</b>	<b>1.1. PRIHODI OD POREZA ZA REDOVNU DJELATNOST</b>	<b>1.420.000,00</b>	<b>344.481,61 24,26%</b>
311	Plaće (Bruto)	1.120.000,00	249.789,88 22,30%
3111	Plaće za redovan rad	900.000,00	200.331,82 22,26%
3113	Plaće za prekovremeni rad	20.000,00	9.712,46 48,56%
3114	Plaće za posebne uvjete rada	200.000,00	39.745,60 19,87%
312	Ostali rashodi za zaposlene	49.000,00	15.000,00 30,61%
3121	Ostali rashodi za zaposlene	49.000,00	15.000,00 30,61%
313	Doprinosi na plaće	80.000,00	15.550,26 19,44%
3132	Doprinosi za obvezno zdravstveno osiguranje	80.000,00	15.550,26 19,44%
321	Naknade troškova zaposlenima	65.000,00	26.712,48 41,10%
3211	Službena putovanja	8.000,00	2.000,00 25,00%
3212	Naknade za prijevoz, za rad na terenu i odvojeni život	35.000,00	23.450,08 67,00%
3213	Stručno usavršavanje zaposlenika	17.000,00	0,00 0,00%
3214	Ostale naknade troškova zaposlenima	5.000,00	1.262,40 25,25%
322	Rashodi za materijal i energiju	71.000,00	30.484,72 42,94%
3223	Energija	21.000,00	1.279,17 6,09%
3227	Službena, radna i zaštitna odjeća i obuća	50.000,00	29.205,55 58,41%
323	Rashodi za usluge	35.000,00	6.944,27 19,84%
3231	Usluge telefona, pošte i prijevoza	7.000,00	250,00 3,57%
3234	Komunalne usluge	5.000,00	1.707,61 34,15%
3239	Ostale usluge	23.000,00	4.986,66 21,68%

Brojčana oznaka i naziv razdjela, glave, izvora financiranja, programa, aktivnosti i projekta te računa ekonomske klasifikacije	Izvorni plan za proračunsku godinu	Izvršenje za proračunsku godinu	Indeks izvršenja za proračunsku godinu u odnosu na izvorni plan za proračunsku godinu
1	2	3	4
<b>Glava 00605 ZAVOD ZA JAVNO ZDRAVSTVO KOPRIVNIČKO-KRIŽEVAČKE ŽUPANIJE</b>	<b>25.711.235,00</b>	<b>11.308.386,77</b>	<b>43,98%</b>
Izvor financ. 1. OPĆI PRIHODI I PRIMICI	300.000,00	157.270,41	52,42%
Izvor financ. 1.1. PRIHODI OD POREZA ZA REDOVNU DJELATNOST	300.000,00	157.270,41	52,42%
Izvor financ. 3. VLASTITI PRIHODI	12.940.435,00	3.492.152,01	26,99%
Izvor financ. 3.1. VLASTITI PRIHODI - PRORAČUNSKI KORISNICI	12.940.435,00	3.492.152,01	26,99%
Izvor financ. 4. PRIHODI ZA POSEBNE NAMJENE	12.150.000,00	7.529.471,97	61,97%
Izvor financ. 4.6. PRIHODI OD HZZO-a NA TEMELJU UG.OBV. - ZDRAVSTVENE USTANOVE	12.150.000,00	7.529.471,97	61,97%
Izvor financ. 5. POMOĆI	320.000,00	129.492,38	40,47%
Izvor financ. 5.5. POMOĆI - PRORAČUNSKI KORISNICI	320.000,00	129.492,38	40,47%
Izvor financ. 7. PRIHODI OD PRODAJE IMOVINE I NAKNADE S NASLOVA OSIGURANJA	800,00	0,00	0,00%
Izvor financ. 7.2. PRIHODI OD PRODAJE DUGOTRAJNE IMOVINE-PK	800,00	0,00	0,00%
<b>Program 1066 REDOVNA DJELATNOST ZAVODA ZA JAVNO ZDRAVSTVO</b>	<b>25.711.235,00</b>	<b>11.308.386,77</b>	<b>43,98%</b>
<b>Aktivnost 07 A100122 REDOVNA DJELATNOST ZAVODA ZA JAVNO ZDRAVSTVO</b>	<b>23.285.235,00</b>	<b>10.763.868,00</b>	<b>46,23%</b>
Izvor financ. 3. VLASTITI PRIHODI	11.135.235,00	3.234.396,03	29,05%
Izvor financ. 3.1. VLASTITI PRIHODI - PRORAČUNSKI KORISNICI	11.135.235,00	3.234.396,03	29,05%
311 Plaće (Bruto)	3.021.800,00	1.651.293,81	54,65%
3111 Plaće za redovan rad	2.718.500,00	1.599.114,77	58,82%
3113 Plaće za prekovremeni rad	28.500,00	4.289,30	15,05%
3114 Plaće za posebne uvjete rada	274.800,00	47.889,74	17,43%
312 Ostali rashodi za zaposlene	213.900,00	57.374,00	26,82%
3121 Ostali rashodi za zaposlene	213.900,00	57.374,00	26,82%
313 Doprinosi na plaće	512.600,00	67.823,87	13,23%
3132 Doprinosi za obvezno zdravstveno osiguranje	512.600,00	67.823,87	13,23%
321 Naknade troškova zaposlenima	251.100,00	30.236,60	12,04%
3211 Službena putovanja	39.100,00	366,00	0,94%
3212 Naknade za prijevoz, za rad na terenu i odvojeni život	163.000,00	26.817,60	16,45%
3213 Stručno usavršavanje zaposlenika	49.000,00	3.053,00	6,23%
322 Rashodi za materijal i energiju	4.683.319,00	316.981,29	6,77%
3221 Uredski materijal i ostali materijalni rashodi	132.200,00	18.044,66	13,65%
3222 Materijal i sirovine	4.192.819,00	249.171,72	5,94%
3223 Energija	193.300,00	38.831,05	20,09%
3224 Materijal i dijelovi za tekuće i investicijsko održavanje	98.000,00	0,00	0,00%
3225 Sitni inventar i auto gume	43.000,00	10.933,86	25,43%
3227 Službena, radna i zaštitna odjeća i obuća	24.000,00	0,00	0,00%
323 Rashodi za usluge	2.160.416,00	1.010.690,54	46,78%
3231 Usluge telefona, pošte i prijevoza	121.700,00	34.262,46	28,15%
3232 Usluge tekućeg i investicijskog održavanja	456.966,00	141.160,86	30,89%
3233 Usluge promidžbe i informiranja	32.400,00	14.095,94	43,51%
3234 Komunalne usluge	205.300,00	105.527,70	51,40%
3235 Zakupnine i najamnine	20.000,00	219,87	1,10%

Brojčana oznaka i naziv razdjela, glave, izvora financiranja, programa, aktivnosti i projekta te računa ekonomske klasifikacije	Izvorni plan za proračunsku godinu	Izvršenje za proračunsku godinu	Indeks izvršenja za proračunsku godinu u odnosu na izvorni plan za proračunsku godinu	
1	2	3	4	
3236	Zdravstvene i veterinarske usluge	223.000,00	42.955,99	19,26%
3237	Intelektualne i osobne usluge	663.000,00	540.687,91	81,55%
3238	Računalne usluge	37.250,00	9.414,70	25,27%
3239	Ostale usluge	400.800,00	122.365,11	30,53%
329	Ostali nespomenuti rashodi poslovanja	271.900,00	92.911,57	34,17%
3291	Naknade za rad predstavničkih i izvršnih tijela, povjerenstava i slično	65.000,00	25.244,34	38,84%
3292	Premije osiguranja	61.900,00	19.072,22	30,81%
3293	Reprezentacija	40.000,00	2.889,34	7,22%
3294	Članarine i norme	13.000,00	5.592,00	43,02%
3295	Pristojbe i naknade	72.000,00	38.325,00	53,23%
3299	Ostali nespomenuti rashodi poslovanja	20.000,00	1.788,67	8,94%
343	Ostali financijski rashodi	20.200,00	7.084,35	35,07%
3431	Bankarske usluge i usluge platnog prometa	19.700,00	7.084,35	35,96%
3433	Zatezne kamate	500,00	0,00	0,00%
<b>Izvor financ.</b>	<b>4. PRIHODI ZA POSEBNE NAMJENE</b>	<b>12.150.000,00</b>	<b>7.529.471,97</b>	<b>61,97%</b>
<b>Izvor financ.</b>	<b>4.6. PRIHODI OD HZZO-a NA TEMELJU UG.OBV. - ZDRAVSTVENE USTANOVE</b>	<b>12.150.000,00</b>	<b>7.529.471,97</b>	<b>61,97%</b>
311	Plaće (Bruto)	5.110.000,00	3.507.736,31	68,64%
3111	Plaće za redovan rad	4.705.000,00	3.063.582,55	65,11%
3113	Plaće za prekovremeni rad	0,00	40.817,74	0,00%
3114	Plaće za posebne uvjete rada	405.000,00	403.336,02	99,59%
312	Ostali rashodi za zaposlene	138.800,00	100.800,00	72,62%
3121	Ostali rashodi za zaposlene	138.800,00	100.800,00	72,62%
313	Doprinosi na plaće	843.000,00	618.455,95	73,36%
3132	Doprinosi za obvezno zdravstveno osiguranje	843.000,00	618.455,95	73,36%
321	Naknade troškova zaposlenima	115.000,00	90.328,86	78,55%
3212	Naknade za prijevoz, za rad na terenu i odvojeni život	115.000,00	90.328,86	78,55%
322	Rashodi za materijal i energiju	5.908.900,00	2.909.851,18	49,25%
3221	Uredski materijal i ostali materijalni rashodi	18.000,00	38.436,96	213,54%
3222	Materijal i sirovine	5.890.900,00	2.845.359,56	48,30%
3223	Energija	0,00	13.000,00	0,00%
3225	Sitni inventar i auto gume	0,00	13.054,66	0,00%
323	Rashodi za usluge	34.300,00	124.681,35	363,50%
3231	Usluge telefona, pošte i prijevoza	7.300,00	40.500,00	554,79%
3234	Komunalne usluge	3.000,00	20.624,00	687,47%
3237	Intelektualne i osobne usluge	0,00	41.628,85	0,00%
3238	Računalne usluge	24.000,00	21.928,50	91,37%
369	Prijenosi između proračunskih korisnika istog proračuna	0,00	177.618,32	0,00%
3691	Tekući prijenosi između proračunskih korisnika istog proračuna	0,00	177.618,32	0,00%
<b>Kapitalni</b>	<b>07 K100079 1066 OPREMANJE ZAVODA ZA JAVNO ZDRAVSTVO</b>	<b>1.594.000,00</b>	<b>171.027,22</b>	<b>10,73%</b>
<b>Izvor financ.</b>	<b>3. VLASTITI PRIHODI</b>	<b>1.593.200,00</b>	<b>171.027,22</b>	<b>10,73%</b>
<b>Izvor financ.</b>	<b>3.1. VLASTITI PRIHODI - PRORAČUNSKI KORISNICI</b>	<b>1.593.200,00</b>	<b>171.027,22</b>	<b>10,73%</b>
412	Nematerijalna imovina	5.000,00	0,00	0,00%
4123	Licence	5.000,00	0,00	0,00%
422	Postrojenja i oprema	1.578.200,00	171.027,22	10,84%
4221	Uredska oprema i namještaj	44.000,00	14.902,22	33,87%
4223	Oprema za održavanje i zaštitu	20.000,00	0,00	0,00%
4224	Medicinska i laboratorijska oprema	1.514.200,00	156.125,00	10,31%
426	Nematerijalna proizvedena imovina	10.000,00	0,00	0,00%
4262	Ulaganja u računalne programe	10.000,00	0,00	0,00%

Brojčana oznaka i naziv razdjela, glave, izvora financiranja, programa, aktivnosti i projekta te računa ekonomske klasifikacije	Izvorni plan za proračunsku godinu	Izvršenje za proračunsku godinu	Indeks izvršenja za proračunsku godinu u odnosu na izvorni plan za proračunsku godinu
1	2	3	4
<b>Izvor financ. 7. PRIHODI OD PRODAJE IMOVINE I NAKNADE S NASLOVA OSIGURANJA</b>	<b>800,00</b>	<b>0,00</b>	<b>0,00%</b>
<b>Izvor financ. 7.2. PRIHODI OD PRODAJE DUGOTRAJNE IMOVINE-PK</b>	<b>800,00</b>	<b>0,00</b>	<b>0,00%</b>
422 Postrojenja i oprema	800,00	0,00	0,00%
4224 Medicinska i laboratorijska oprema	800,00	0,00	0,00%
<b>Tekući 07 T100035 PREVENCIJA RIZIKA ODREĐENIH ČIMBENIKA OKOLIŠA</b>	<b>95.000,00</b>	<b>46.325,06</b>	<b>48,76%</b>
<b>Izvor financ. 3. VLASTITI PRIHODI</b>	<b>95.000,00</b>	<b>46.325,06</b>	<b>48,76%</b>
<b>Izvor financ. 3.1. VLASTITI PRIHODI - PRORAČUNSKI KORISNICI</b>	<b>95.000,00</b>	<b>46.325,06</b>	<b>48,76%</b>
311 Plaće (Bruto)	71.000,00	36.424,97	51,30%
3111 Plaće za redovan rad	64.500,00	33.429,23	51,83%
3114 Plaće za posebne uvjete rada	6.500,00	2.995,74	46,09%
312 Ostali rashodi za zaposlene	800,00	0,00	0,00%
3121 Ostali rashodi za zaposlene	800,00	0,00	0,00%
313 Doprinosi na plaće	11.700,00	6.010,09	51,37%
3132 Doprinosi za obvezno zdravstveno osiguranje	11.700,00	6.010,09	51,37%
322 Rashodi za materijal i energiju	7.050,00	2.350,00	33,33%
3221 Uredski materijal i ostali materijalni rashodi	850,00	450,00	52,94%
3222 Materijal i sirovine	2.600,00	0,00	0,00%
3223 Energija	3.600,00	1.900,00	52,78%
323 Rashodi za usluge	4.450,00	1.540,00	34,61%
3232 Usluge tekućeg i investicijskog održavanja	1.700,00	290,00	17,06%
3233 Usluge promidžbe i informiranja	250,00	0,00	0,00%
3238 Računalne usluge	1.250,00	625,00	50,00%
3239 Ostale usluge	1.250,00	625,00	50,00%
<b>Tekući 07 T100056 ZAJEDNO PROTIV OVISNOSTI</b>	<b>230.000,00</b>	<b>99.720,52</b>	<b>43,36%</b>
<b>Izvor financ. 5. POMOĆI</b>	<b>230.000,00</b>	<b>99.720,52</b>	<b>43,36%</b>
<b>Izvor financ. 5.5. POMOĆI - PRORAČUNSKI KORISNICI</b>	<b>230.000,00</b>	<b>99.720,52</b>	<b>43,36%</b>
311 Plaće (Bruto)	105.500,00	61.178,44	57,99%
3111 Plaće za redovan rad	96.000,00	55.912,18	58,24%
3114 Plaće za posebne uvjete rada	9.500,00	5.266,26	55,43%
313 Doprinosi na plaće	17.000,00	10.094,45	59,38%
3132 Doprinosi za obvezno zdravstveno osiguranje	17.000,00	10.094,45	59,38%
321 Naknade troškova zaposlenima	10.000,00	5.943,40	59,43%
3211 Službena putovanja	5.000,00	2.159,00	43,18%
3212 Naknade za prijevoz, za rad na terenu i odvojeni život	2.000,00	1.234,40	61,72%
3213 Stručno usavršavanje zaposlenika	3.000,00	2.550,00	85,00%
322 Rashodi za materijal i energiju	48.500,00	12.747,16	26,28%
3221 Uredski materijal i ostali materijalni rashodi	16.500,00	208,50	1,26%
3222 Materijal i sirovine	9.000,00	4.306,00	47,84%
3223 Energija	23.000,00	8.232,66	35,79%
323 Rashodi za usluge	47.500,00	9.757,07	20,54%
3231 Usluge telefona, pošte i prijevoza	7.500,00	2.508,33	33,44%
3232 Usluge tekućeg i investicijskog održavanja	5.500,00	2.196,66	39,94%
3233 Usluge promidžbe i informiranja	5.000,00	0,00	0,00%
3234 Komunalne usluge	13.500,00	4.116,66	30,49%
3237 Intelektualne i osobne usluge	12.000,00	0,00	0,00%
3238 Računalne usluge	2.500,00	572,92	22,92%
3239 Ostale usluge	1.500,00	362,50	24,17%
343 Ostali financijski rashodi	1.500,00	0,00	0,00%

Brojčana oznaka i naziv razdjela, glave, izvora financiranja, programa, aktivnosti i projekta te računa ekonomske klasifikacije	Izvorni plan za proračunsku godinu	Izvršenje za proračunsku godinu	Indeks izvršenja za proračunsku godinu u odnosu na izvorni plan za proračunsku godinu	
1	2	3	4	
3431	Bankarske usluge i usluge platnog prometa	1.500,00	0,00	0,00%
<b>Tekući</b>	<b>07 T100044 SAVJETOVALIŠTE ZA REPRODUKTIVNO ZDRAVLJE ADOLESCENATA</b>	<b>72.000,00</b>	<b>22.775,27</b>	<b>31,63%</b>
<b>Izvor financ.</b>	<b>3. VLASTITI PRIHODI</b>	<b>72.000,00</b>	<b>22.775,27</b>	<b>31,63%</b>
<b>Izvor financ.</b>	<b>3.1. VLASTITI PRIHODI - PRORAČUNSKI KORISNICI</b>	<b>72.000,00</b>	<b>22.775,27</b>	<b>31,63%</b>
311	Plaće (Bruto)	20.900,00	5.836,89	27,93%
3111	Plaće za redovan rad	10.000,00	5.357,44	53,57%
3113	Plaće za prekovremeni rad	10.000,00	0,00	0,00%
3114	Plaće za posebne uvjete rada	900,00	479,45	53,27%
313	Doprinosi na plaće	1.800,00	963,38	53,52%
3132	Doprinosi za obvezno zdravstveno osiguranje	1.800,00	963,38	53,52%
321	Naknade troškova zaposlenima	2.700,00	0,00	0,00%
3211	Službena putovanja	700,00	0,00	0,00%
3213	Stručno usavršavanje zaposlenika	2.000,00	0,00	0,00%
322	Rashodi za materijal i energiju	15.800,00	6.450,00	40,82%
3221	Uredski materijal i ostali materijalni rashodi	5.200,00	2.050,00	39,42%
3222	Materijal i sirovine	2.100,00	100,00	4,76%
3223	Energija	8.500,00	4.300,00	50,59%
323	Rashodi za usluge	30.800,00	9.525,00	30,93%
3231	Usluge telefona, pošte i prijevoza	3.500,00	1.700,00	48,57%
3233	Usluge promidžbe i informiranja	2.350,00	0,00	0,00%
3234	Komunalne usluge	2.700,00	1.750,00	64,81%
3237	Intelektualne i osobne usluge	10.000,00	0,00	0,00%
3238	Računalne usluge	9.250,00	4.625,00	50,00%
3239	Ostale usluge	3.000,00	1.450,00	48,33%
<b>Tekući</b>	<b>07 T100070 SAVJETOVALIŠTE ZA PREVENCIJU PREKOMJERNE TJELESNE TEŽINE I DEBLJINE</b>	<b>45.000,00</b>	<b>17.628,43</b>	<b>39,17%</b>
<b>Izvor financ.</b>	<b>3. VLASTITI PRIHODI</b>	<b>45.000,00</b>	<b>17.628,43</b>	<b>39,17%</b>
<b>Izvor financ.</b>	<b>3.1. VLASTITI PRIHODI - PRORAČUNSKI KORISNICI</b>	<b>45.000,00</b>	<b>17.628,43</b>	<b>39,17%</b>
311	Plaće (Bruto)	22.700,00	10.536,18	46,41%
3111	Plaće za redovan rad	20.000,00	9.980,38	49,90%
3113	Plaće za prekovremeni rad	1.500,00	0,00	0,00%
3114	Plaće za posebne uvjete rada	1.200,00	555,80	46,32%
313	Doprinosi na plaće	3.500,00	1.705,45	48,73%
3132	Doprinosi za obvezno zdravstveno osiguranje	3.500,00	1.705,45	48,73%
322	Rashodi za materijal i energiju	10.300,00	4.700,00	45,63%
3221	Uredski materijal i ostali materijalni rashodi	4.500,00	2.050,00	45,56%
3222	Materijal i sirovine	600,00	0,00	0,00%
3223	Energija	5.200,00	2.650,00	50,96%
323	Rashodi za usluge	8.500,00	686,80	8,08%
3232	Usluge tekućeg i investicijskog održavanja	1.000,00	145,00	14,50%
3233	Usluge promidžbe i informiranja	2.500,00	0,00	0,00%
3237	Intelektualne i osobne usluge	5.000,00	541,80	10,84%
<b>Aktivnost</b>	<b>07 A100178 PRIPRAVNICI - MIZ, HZZ</b>	<b>90.000,00</b>	<b>29.771,86</b>	<b>33,08%</b>
<b>Izvor financ.</b>	<b>5. POMOĆI</b>	<b>90.000,00</b>	<b>29.771,86</b>	<b>33,08%</b>
<b>Izvor financ.</b>	<b>5.5. POMOĆI - PRORAČUNSKI KORISNICI</b>	<b>90.000,00</b>	<b>29.771,86</b>	<b>33,08%</b>
311	Plaće (Bruto)	71.500,00	25.555,24	35,74%
3111	Plaće za redovan rad	71.500,00	25.555,24	35,74%
313	Doprinosi na plaće	14.000,00	4.216,62	30,12%
3132	Doprinosi za obvezno zdravstveno osiguranje	14.000,00	4.216,62	30,12%

Brojčana oznaka i naziv razdjela, glave, izvora financiranja, programa, aktivnosti i projekta te računa ekonomske klasifikacije	Izvorni plan za proračunsku godinu	Izvršenje za proračunsku godinu	Indeks izvršenja za proračunsku godinu u odnosu na izvorni plan za proračunsku godinu
1	2	3	4
321	Naknade troškova zaposlenima	4.500,00	0,00 0,00%
3212	Naknade za prijevoz, za rad na terenu i odvojeni život	4.500,00	0,00 0,00%
<b>Tekući</b>	<b>07 T10007 MONITORING</b>	<b>300.000,00</b>	<b>157.270,41 52,42%</b>
<b>Izvor financ.</b>	<b>1. OPĆI PRIHODI I PRIMICI</b>	<b>300.000,00</b>	<b>157.270,41 52,42%</b>
<b>Izvor financ.</b>	<b>1.1. PRIHODI OD POREZA ZA REDOVNU DJELATNOST</b>	<b>300.000,00</b>	<b>157.270,41 52,42%</b>
311	Plaće (Bruto)	117.600,00	57.617,00 48,99%
3111	Plaće za redovan rad	106.500,00	52.167,00 48,98%
3114	Plaće za posebne uvjete rada	11.100,00	5.450,00 49,10%
313	Doprinosi na plaće	19.400,00	9.500,00 48,97%
3132	Doprinosi za obvezno zdravstveno osiguranje	19.400,00	9.500,00 48,97%
321	Naknade troškova zaposlenima	4.240,00	2.500,00 58,96%
3211	Službena putovanja	1.740,00	0,00 0,00%
3213	Stručno usavršavanje zaposlenika	2.500,00	2.500,00 100,00%
322	Rashodi za materijal i energiju	56.460,00	29.998,91 53,13%
3221	Uredski materijal i ostali materijalni rashodi	5.460,00	3.690,16 67,59%
3222	Materijal i sirovine	33.700,00	18.208,75 54,03%
3223	Energija	17.300,00	8.100,00 46,82%
323	Rashodi za usluge	101.200,00	56.554,50 55,88%
3231	Usluge telefona, pošte i prijevoza	2.100,00	600,33 28,59%
3232	Usluge tekućeg i investicijskog održavanja	18.400,00	14.400,00 78,26%
3236	Zdravstvene i veterinarske usluge	77.000,00	39.343,75 51,10%
3238	Računalne usluge	2.750,00	1.260,42 45,83%
3239	Ostale usluge	950,00	950,00 100,00%
329	Ostali nespomenuti rashodi poslovanja	1.100,00	1.100,00 100,00%
3292	Premije osiguranja	1.100,00	1.100,00 100,00%
<b>Glava 00606</b>	<b>SOCIJALNA SKRB</b>	<b>5.321.885,00</b>	<b>1.715.126,71 32,23%</b>
<b>Izvor financ.</b>	<b>1. OPĆI PRIHODI I PRIMICI</b>	<b>2.977.655,00</b>	<b>1.198.007,81 40,23%</b>
<b>Izvor financ.</b>	<b>1.1. PRIHODI OD POREZA ZA REDOVNU DJELATNOST</b>	<b>2.515.655,00</b>	<b>944.700,75 37,55%</b>
<b>Izvor financ.</b>	<b>1.2. PRIHODI OD POREZA ZA DECENTRALIZIRANE FUNKCIJE</b>	<b>462.000,00</b>	<b>253.307,06 54,83%</b>
<b>Izvor financ.</b>	<b>5. POMOĆI</b>	<b>2.344.230,00</b>	<b>517.118,90 22,06%</b>
<b>Izvor financ.</b>	<b>5.4. POMOĆI IZRAVNANJA ZA DECENTRALIZIRANE FUNKCIJE</b>	<b>2.344.230,00</b>	<b>517.118,90 22,06%</b>
<b>Program</b>	<b>1024 ZAKONSKI STANDARD CENTARA ZA SOCIJALNU SKRB I POMOĆ ZA OGRJEV</b>	<b>2.806.230,00</b>	<b>770.425,96 27,45%</b>
<b>Aktivnost</b>	<b>10 A100189 ZAKONSKI STANDARD CENTARA ZA SOCIJALNU SKRB I POMOĆ ZA OGRJEV</b>	<b>2.806.230,00</b>	<b>770.425,96 27,45%</b>
<b>Izvor financ.</b>	<b>1. OPĆI PRIHODI I PRIMICI</b>	<b>462.000,00</b>	<b>253.307,06 54,83%</b>
<b>Izvor financ.</b>	<b>1.2. PRIHODI OD POREZA ZA DECENTRALIZIRANE FUNKCIJE</b>	<b>462.000,00</b>	<b>253.307,06 54,83%</b>
366	Pomoći proračunskim korisnicima drugih proračuna	462.000,00	253.307,06 54,83%
3661	Tekuće pomoći proračunskim korisnicima drugih proračuna	462.000,00	253.307,06 54,83%
<b>Izvor financ.</b>	<b>5. POMOĆI</b>	<b>2.344.230,00</b>	<b>517.118,90 22,06%</b>
<b>Izvor financ.</b>	<b>5.4. POMOĆI IZRAVNANJA ZA DECENTRALIZIRANE FUNKCIJE</b>	<b>2.344.230,00</b>	<b>517.118,90 22,06%</b>

Brojčana oznaka i naziv razdjela, glave, izvora financiranja, programa, aktivnosti i projekta te računa ekonomske klasifikacije	Izvorni plan za proračunsku godinu	Izvršenje za proračunsku godinu	Indeks izvršenja za proračunsku godinu u odnosu na izvorni plan za proračunsku godinu
1	2	3	4
366	Pomoći proračunskim korisnicima drugih proračuna	1.399.230,00	517.118,90 36,96%
3661	Tekuće pomoći proračunskim korisnicima drugih proračuna	1.399.230,00	517.118,90 36,96%
372	Ostale naknade građanima i kućanstvima iz proračuna	945.000,00	0,00 0,00%
3721	Naknade građanima i kućanstvima u novcu	945.000,00	0,00 0,00%
<b>Program</b>	<b>1079 PROGRAM POMOĆI OSOBAMA TREĆE ŽIVOTNE DOBI</b>	<b>2.515.655,00</b>	<b>944.700,75 37,55%</b>
<b>Aktivnost</b>	<b>10 A100186 SUFINANCIRANJE SMJEŠTAJA</b>	<b>1.000.000,00</b>	<b>421.951,90 42,20%</b>
<b>Izvor financ.</b>	<b>1. OPĆI PRIHODI I PRIMICI</b>	<b>1.000.000,00</b>	<b>421.951,90 42,20%</b>
<b>Izvor financ.</b>	<b>1.1. PRIHODI OD POREZA ZA REDOVNU DJELATNOST</b>	<b>1.000.000,00</b>	<b>421.951,90 42,20%</b>
372	Ostale naknade građanima i kućanstvima iz proračuna	1.000.000,00	421.951,90 42,20%
3721	Naknade građanima i kućanstvima u novcu	1.000.000,00	421.951,90 42,20%
<b>Aktivnost</b>	<b>10 A100187 SUFINANCIRANJE UDRUGE UMIROVLJENIKA</b>	<b>220.000,00</b>	<b>46.852,00 21,30%</b>
<b>Izvor financ.</b>	<b>1. OPĆI PRIHODI I PRIMICI</b>	<b>220.000,00</b>	<b>46.852,00 21,30%</b>
<b>Izvor financ.</b>	<b>1.1. PRIHODI OD POREZA ZA REDOVNU DJELATNOST</b>	<b>220.000,00</b>	<b>46.852,00 21,30%</b>
381	Tekuće donacije	220.000,00	46.852,00 21,30%
3811	Tekuće donacije u novcu	220.000,00	46.852,00 21,30%
<b>Aktivnost</b>	<b>10 A100049 POMOĆ U KUĆI OSOBAMA STARIJE ŽIVOTNE DOBI</b>	<b>1.295.655,00</b>	<b>475.896,85 36,73%</b>
<b>Izvor financ.</b>	<b>1. OPĆI PRIHODI I PRIMICI</b>	<b>1.295.655,00</b>	<b>475.896,85 36,73%</b>
<b>Izvor financ.</b>	<b>1.1. PRIHODI OD POREZA ZA REDOVNU DJELATNOST</b>	<b>1.295.655,00</b>	<b>475.896,85 36,73%</b>
363	Pomoći unutar općeg proračuna	30.000,00	12.500,00 41,67%
3631	Tekuće pomoći unutar općeg proračuna	30.000,00	12.500,00 41,67%
381	Tekuće donacije	1.265.655,00	463.396,85 36,61%
3811	Tekuće donacije u novcu	1.265.655,00	463.396,85 36,61%
<b>Glava 00607</b>	<b>DOM ZA STARIJE I NEMOĆNE OSOBE KOPRIVNICA</b>	<b>15.790.245,00</b>	<b>7.371.620,96 46,68%</b>
<b>Izvor financ.</b>	<b>1. OPĆI PRIHODI I PRIMICI</b>	<b>1.207.000,00</b>	<b>603.500,00 50,00%</b>
<b>Izvor financ.</b>	<b>1.2. PRIHODI OD POREZA ZA DECENTRALIZIRANE FUNKCIJE</b>	<b>1.207.000,00</b>	<b>603.500,00 50,00%</b>
<b>Izvor financ.</b>	<b>3. VLASTITI PRIHODI</b>	<b>296.000,00</b>	<b>1.200,00 0,41%</b>
<b>Izvor financ.</b>	<b>3.1. VLASTITI PRIHODI - PRORAČUNSKI KORISNICI</b>	<b>296.000,00</b>	<b>1.200,00 0,41%</b>
<b>Izvor financ.</b>	<b>4. PRIHODI ZA POSEBNE NAMJENE</b>	<b>9.185.000,00</b>	<b>4.258.957,03 46,37%</b>
<b>Izvor financ.</b>	<b>4.2. PRIHODI PO POSEBNIM PROPISIMA</b>	<b>9.185.000,00</b>	<b>4.258.957,03 46,37%</b>
<b>Izvor financ.</b>	<b>5. POMOĆI</b>	<b>5.022.245,00</b>	<b>2.495.590,20 49,69%</b>
<b>Izvor financ.</b>	<b>5.4. POMOĆI IZRAVNANJA ZA DECENTRALIZIRANE FUNKCIJE</b>	<b>5.020.245,00</b>	<b>2.495.590,20 49,71%</b>
<b>Izvor financ.</b>	<b>5.5. POMOĆI - PRORAČUNSKI KORISNICI</b>	<b>2.000,00</b>	<b>0,00 0,00%</b>
<b>Izvor financ.</b>	<b>6. DONACIJE</b>	<b>15.000,00</b>	<b>7.619,04 50,79%</b>
<b>Izvor financ.</b>	<b>6.3. DONACIJE-PK</b>	<b>15.000,00</b>	<b>7.619,04 50,79%</b>

Brojčana oznaka i naziv razdjela, glave, izvora financiranja, programa, aktivnosti i projekta te računa ekonomske klasifikacije	Izvorni plan za proračunsku godinu	Izvršenje za proračunsku godinu	Indeks izvršenja za proračunsku godinu u odnosu na izvorni plan za proračunsku godinu
1	2	3	4
Izvor financ. 7. PRIHODI OD PRODAJE IMOVINE I NAKNADE S NASLOVA OSIGURANJA	65.000,00	4.754,69	7,31%
Izvor financ. 7.2. PRIHODI OD PRODAJE DUGOTRAJNE IMOVINE-PK	15.000,00	0,00	0,00%
Izvor financ. 7.3. PRIHODI OD NAKNADE ŠTETA S OSNOVA OSIGURANJA-PK	50.000,00	4.754,69	9,51%
<b>Program 1025 ZAKONSKI STANDARD DOMA ZA STARIJE I NEMOĆNE OSOBE</b>	<b>15.412.245,00</b>	<b>7.358.047,23</b>	<b>47,74%</b>
<b>Kapitalni 10 K100020 OPREMANJE DOMA</b>	<b>197.000,00</b>	<b>20.907,16</b>	<b>10,61%</b>
Izvor financ. 4. PRIHODI ZA POSEBNE NAMJENE	197.000,00	20.907,16	10,61%
Izvor financ. 4.2. PRIHODI PO POSEBNIM PROPISIMA	197.000,00	20.907,16	10,61%
422 Postrojenja i oprema	197.000,00	20.907,16	10,61%
4221 Uredska oprema i namještaj	10.000,00	17.922,16	179,22%
4223 Oprema za održavanje i zaštitu	15.000,00	0,00	0,00%
4224 Medicinska i laboratorijska oprema	5.000,00	0,00	0,00%
4227 Uređaji, strojevi i oprema za ostale namjene	167.000,00	2.985,00	1,79%
<b>Aktivnost 10 A100046 ADMINISTRACIJA I UPRAVLJANJE</b>	<b>15.215.245,00</b>	<b>7.337.140,07</b>	<b>48,22%</b>
Izvor financ. 1. OPĆI PRIHODI I PRIMICI	1.207.000,00	603.500,00	50,00%
Izvor financ. 1.2. PRIHODI OD POREZA ZA DECENTRALIZIRANE FUNKCIJE	1.207.000,00	603.500,00	50,00%
311 Plaće (Bruto)	1.207.000,00	603.500,00	50,00%
3111 Plaće za redovan rad	1.207.000,00	603.500,00	50,00%
Izvor financ. 4. PRIHODI ZA POSEBNE NAMJENE	8.988.000,00	4.238.049,87	47,15%
Izvor financ. 4.2. PRIHODI PO POSEBNIM PROPISIMA	8.988.000,00	4.238.049,87	47,15%
311 Plaće (Bruto)	2.569.000,00	1.509.631,83	58,76%
3111 Plaće za redovan rad	782.000,00	728.292,01	93,13%
3113 Plaće za prekovremeni rad	200.000,00	0,00	0,00%
3114 Plaće za posebne uvjete rada	1.587.000,00	781.339,82	49,23%
312 Ostali rashodi za zaposlene	499.000,00	108.914,44	21,83%
3121 Ostali rashodi za zaposlene	499.000,00	108.914,44	21,83%
313 Doprinosi na plaće	420.000,00	154.087,21	36,69%
3132 Doprinosi za obvezno zdravstveno osiguranje	420.000,00	154.087,21	36,69%
321 Naknade troškova zaposlenima	398.000,00	187.958,81	47,23%
3211 Službena putovanja	41.000,00	0,00	0,00%
3212 Naknade za prijevoz, za rad na terenu i odvojeni život	324.000,00	178.588,81	55,12%
3213 Stručno usavršavanje zaposlenika	33.000,00	9.370,00	28,39%
322 Rashodi za materijal i energiju	3.829.000,00	1.491.173,76	38,94%
3221 Uredski materijal i ostali materijalni rashodi	580.000,00	304.517,09	52,50%
3222 Materijal i sirovine	1.910.000,00	724.099,82	37,91%
3223 Energija	1.104.000,00	384.862,08	34,86%
3224 Materijal i dijelovi za tekuće i investicijsko održavanje	70.000,00	25.225,30	36,04%
3225 Sitni inventar i auto gume	50.000,00	3.811,72	7,62%
3227 Službena, radna i zaštitna odjeća i obuća	115.000,00	48.657,75	42,31%
323 Rashodi za usluge	1.048.000,00	695.737,27	66,39%
3231 Usluge telefona, pošte i prijevoza	67.000,00	19.744,76	29,47%
3232 Usluge tekućeg i investicijskog održavanja	259.000,00	226.582,37	87,48%
3233 Usluge promidžbe i informiranja	12.000,00	4.347,00	36,23%
3234 Komunalne usluge	467.000,00	222.762,37	47,70%
3235 Zakupnine i najamnine	6.000,00	7.714,50	128,58%
3236 Zdravstvene i veterinarske usluge	49.000,00	20.031,49	40,88%
3237 Intelektualne i osobne usluge	96.000,00	128.772,38	134,14%



Brojčana oznaka i naziv razdjela, glave, izvora financiranja, programa, aktivnosti i projekta te računa ekonomske klasifikacije	Izvorni plan za proračunsku godinu	Izvršenje za proračunsku godinu	Indeks izvršenja za proračunsku godinu u odnosu na izvorni plan za proračunsku godinu	
1	2	3	4	
3238	Računalne usluge	57.000,00	58.747,39	103,07%
3239	Ostale usluge	35.000,00	7.035,01	20,10%
329	Ostali nespomenuti rashodi poslovanja	222.000,00	90.537,49	40,78%
3291	Naknade za rad predstavničkih i izvršnih tijela, povjerenstava i slično	42.000,00	19.708,50	46,93%
3292	Premije osiguranja	124.000,00	68.557,89	55,29%
3293	Reprezentacija	30.000,00	1.224,00	4,08%
3295	Pristojbe i naknade	3.000,00	0,00	0,00%
3296	Troškovi sudskih postupaka	1.000,00	0,00	0,00%
3299	Ostali nespomenuti rashodi poslovanja	22.000,00	1.047,10	4,76%
343	Ostali financijski rashodi	2.000,00	9,06	0,45%
3433	Zatezne kamate	2.000,00	9,06	0,45%
383	Kazne, penali i naknade štete	1.000,00	0,00	0,00%
3835	Ostale kazne	1.000,00	0,00	0,00%
<b>Izvor financ.</b>	<b>5. POMOĆI</b>	<b>5.020.245,00</b>	<b>2.495.590,20</b>	<b>49,71%</b>
<b>Izvor financ.</b>	<b>5.4. POMOĆI IZRAVNANJA ZA DECENTRALIZIRANE FUNKCIJE</b>	<b>5.020.245,00</b>	<b>2.495.590,20</b>	<b>49,71%</b>
311	Plaće (Bruto)	3.961.845,00	1.981.000,00	50,00%
3111	Plaće za redovan rad	3.961.845,00	1.981.000,00	50,00%
313	Doprinosi na plaće	908.400,00	454.200,00	50,00%
3132	Doprinosi za obvezno zdravstveno osiguranje	908.400,00	454.200,00	50,00%
323	Rashodi za usluge	150.000,00	60.390,20	40,26%
3232	Usluge tekućeg i investicijskog održavanja	150.000,00	60.390,20	40,26%
<b>Program</b>	<b>1026 PROGRAM IZNAD ZAKONSKOG STANDARDA DOMA ZA STARIJE I NEMOĆNE OSOBE</b>	<b>378.000,00</b>	<b>13.573,73</b>	<b>3,59%</b>
<b>Kapitalni</b>	<b>10 K100021 OPREMANJE DOMA</b>	<b>100.000,00</b>	<b>2.034,04</b>	<b>2,03%</b>
<b>Izvor financ.</b>	<b>3. VLASTITI PRIHODI</b>	<b>75.000,00</b>	<b>0,00</b>	<b>0,00%</b>
<b>Izvor financ.</b>	<b>3.1. VLASTITI PRIHODI - PRORAČUNSKI KORISNICI</b>	<b>75.000,00</b>	<b>0,00</b>	<b>0,00%</b>
422	Postrojenja i oprema	74.000,00	0,00	0,00%
4221	Uredska oprema i namještaj	3.000,00	0,00	0,00%
4225	Instrumenti, uređaji i strojevi	10.000,00	0,00	0,00%
4227	Uređaji, strojevi i oprema za ostale namjene	61.000,00	0,00	0,00%
426	Nematerijalna proizvedena imovina	1.000,00	0,00	0,00%
4262	Ulaganja u računalne programe	1.000,00	0,00	0,00%
<b>Izvor financ.</b>	<b>6. DONACIJE</b>	<b>10.000,00</b>	<b>2.034,04</b>	<b>20,34%</b>
<b>Izvor financ.</b>	<b>6.3. DONACIJE-PK</b>	<b>10.000,00</b>	<b>2.034,04</b>	<b>20,34%</b>
422	Postrojenja i oprema	6.000,00	2.034,04	33,90%
4224	Medicinska i laboratorijska oprema	1.000,00	0,00	0,00%
4227	Uređaji, strojevi i oprema za ostale namjene	5.000,00	2.034,04	40,68%
431	Plemeniti metali i ostale pohranjene vrijednosti	4.000,00	0,00	0,00%
4312	Pohranjene knjige, umjetnička djela i slične vrijednosti	4.000,00	0,00	0,00%
<b>Izvor financ.</b>	<b>7. PRIHODI OD PRODAJE IMOVINE I NAKNADE S NASLOVA OSIGURANJA</b>	<b>15.000,00</b>	<b>0,00</b>	<b>0,00%</b>
<b>Izvor financ.</b>	<b>7.2. PRIHODI OD PRODAJE DUGOTRAJNE IMOVINE-PK</b>	<b>15.000,00</b>	<b>0,00</b>	<b>0,00%</b>
422	Postrojenja i oprema	15.000,00	0,00	0,00%
4227	Uređaji, strojevi i oprema za ostale namjene	15.000,00	0,00	0,00%
<b>Aktivnost</b>	<b>10 A100047 ADMINISTRACIJA I UPRAVLJANJE</b>	<b>278.000,00</b>	<b>11.539,69</b>	<b>4,15%</b>
<b>Izvor financ.</b>	<b>3. VLASTITI PRIHODI</b>	<b>221.000,00</b>	<b>1.200,00</b>	<b>0,54%</b>

Brojčana oznaka i naziv razdjela, glave, izvora financiranja, programa, aktivnosti i projekta te računa ekonomske klasifikacije	Izvorni plan za proračunsku godinu	Izvršenje za proračunsku godinu	Indeks izvršenja za proračunsku godinu u odnosu na izvorni plan za proračunsku godinu
1	2	3	4
<b>Izvor financ. 3.1. VLASTITI PRIHODI - PRORAČUNSKI KORISNICI</b>	<b>221.000,00</b>	<b>1.200,00</b>	<b>0,54%</b>
312 Ostali rashodi za zaposlene	13.000,00	0,00	0,00%
3121 Ostali rashodi za zaposlene	13.000,00	0,00	0,00%
323 Rashodi za usluge	188.000,00	0,00	0,00%
3232 Usluge tekućeg i investicijskog održavanja	78.000,00	0,00	0,00%
3235 Zakupnine i najamnine	110.000,00	0,00	0,00%
343 Ostali financijski rashodi	5.000,00	0,00	0,00%
3434 Ostali nespomenuti financijski rashodi	5.000,00	0,00	0,00%
372 Ostale naknade građanima i kućanstvima iz proračuna	15.000,00	1.200,00	8,00%
3721 Naknade građanima i kućanstvima u novcu	15.000,00	1.200,00	8,00%
<b>Izvor financ. 5. POMOĆI</b>	<b>2.000,00</b>	<b>0,00</b>	<b>0,00%</b>
<b>Izvor financ. 5.5. POMOĆI - PRORAČUNSKI KORISNICI</b>	<b>2.000,00</b>	<b>0,00</b>	<b>0,00%</b>
311 Plaće (Bruto)	1.000,00	0,00	0,00%
3111 Plaće za redovan rad	1.000,00	0,00	0,00%
322 Rashodi za materijal i energiju	1.000,00	0,00	0,00%
3221 Uredski materijal i ostali materijalni rashodi	1.000,00	0,00	0,00%
<b>Izvor financ. 6. DONACIJE</b>	<b>5.000,00</b>	<b>5.585,00</b>	<b>111,70%</b>
<b>Izvor financ. 6.3. DONACIJE-PK</b>	<b>5.000,00</b>	<b>5.585,00</b>	<b>111,70%</b>
322 Rashodi za materijal i energiju	5.000,00	5.585,00	111,70%
3221 Uredski materijal i ostali materijalni rashodi	200,00	0,00	0,00%
3222 Materijal i sirovine	1.800,00	5.585,00	310,28%
3224 Materijal i dijelovi za tekuće i investicijsko održavanje	200,00	0,00	0,00%
3225 Sitni inventar i auto gume	2.800,00	0,00	0,00%
<b>Izvor financ. 7. PRIHODI OD PRODAJE IMOVINE I NAKNADE S NASLOVA OSIGURANJA</b>	<b>50.000,00</b>	<b>4.754,69</b>	<b>9,51%</b>
<b>Izvor financ. 7.3. PRIHODI OD NAKNADE ŠTETA S OSNOVA OSIGURANJA-PK</b>	<b>50.000,00</b>	<b>4.754,69</b>	<b>9,51%</b>
322 Rashodi za materijal i energiju	3.000,00	0,00	0,00%
3224 Materijal i dijelovi za tekuće i investicijsko održavanje	3.000,00	0,00	0,00%
323 Rashodi za usluge	47.000,00	4.754,69	10,12%
3232 Usluge tekućeg i investicijskog održavanja	47.000,00	4.754,69	10,12%
<b>Glava 00608 HUMANITARNA I ZDRAVSTVENA SKRB</b>	<b>7.118.572,54</b>	<b>438.785,18</b>	<b>6,16%</b>
<b>Izvor financ. 1. OPĆI PRIHODI I PRIMICI</b>	<b>620.000,00</b>	<b>226.669,78</b>	<b>36,56%</b>
<b>Izvor financ. 1.1. PRIHODI OD POREZA ZA REDOVNU DJELATNOST</b>	<b>620.000,00</b>	<b>226.669,78</b>	<b>36,56%</b>
<b>Izvor financ. 5. POMOĆI</b>	<b>6.498.572,54</b>	<b>212.115,40</b>	<b>3,26%</b>
<b>Izvor financ. 5.6. POMOĆI IZ PRORAČUNA - EU ŽUPANIJA</b>	<b>6.498.572,54</b>	<b>212.115,40</b>	<b>3,26%</b>
<b>Program 1080 PROGRAM HUMANITARNE I ZDRAVSTVENE SKRBI</b>	<b>7.118.572,54</b>	<b>438.785,18</b>	<b>6,16%</b>
<b>Aktivnost 10 A100048 DJELATNOST DRUŠTVA CRVENOG KRIŽA ŽUPANIJE</b>	<b>280.000,00</b>	<b>139.999,98</b>	<b>50,00%</b>
<b>Izvor financ. 1. OPĆI PRIHODI I PRIMICI</b>	<b>280.000,00</b>	<b>139.999,98</b>	<b>50,00%</b>
<b>Izvor financ. 1.1. PRIHODI OD POREZA ZA REDOVNU DJELATNOST</b>	<b>280.000,00</b>	<b>139.999,98</b>	<b>50,00%</b>
381 Tekuće donacije	280.000,00	139.999,98	50,00%
3811 Tekuće donacije u novcu	280.000,00	139.999,98	50,00%

Brojčana oznaka i naziv razdjela, glave, izvora financiranja, programa, aktivnosti i projekta te računa ekonomske klasifikacije	Izvorni plan za proračunsku godinu	Izvršenje za proračunsku godinu	Indeks izvršenja za proračunsku godinu u odnosu na izvorni plan za proračunsku godinu
1	2	3	4
<b>Aktivnost 10 A100050 SIGURNA KUĆA ZA ŽRTVE OBITELJSKOG NASILJA</b>	<b>160.000,00</b>	<b>2.020,16</b>	<b>1,26%</b>
<b>Izvor financ. 1. OPĆI PRIHODI I PRIMICI</b>	<b>160.000,00</b>	<b>2.020,16</b>	<b>1,26%</b>
<b>Izvor financ. 1.1. PRIHODI OD POREZA ZA REDOVNU DJELATNOST</b>	<b>160.000,00</b>	<b>2.020,16</b>	<b>1,26%</b>
323 Rashodi za usluge	60.000,00	0,00	0,00%
3235 Zakupnine i najamnine	50.000,00	0,00	0,00%
3237 Intelektualne i osobne usluge	10.000,00	0,00	0,00%
381 Tekuće donacije	100.000,00	2.020,16	2,02%
3811 Tekuće donacije u novcu	100.000,00	2.020,16	2,02%
<b>Aktivnost 10 A100188 SUFINANCIRANJE UDRUGA S PODRUČJA ZDRAVSTVA I BRIGE O OSOBAMA S INVALIDITETOM</b>	<b>180.000,00</b>	<b>84.649,64</b>	<b>47,03%</b>
<b>Izvor financ. 1. OPĆI PRIHODI I PRIMICI</b>	<b>180.000,00</b>	<b>84.649,64</b>	<b>47,03%</b>
<b>Izvor financ. 1.1. PRIHODI OD POREZA ZA REDOVNU DJELATNOST</b>	<b>180.000,00</b>	<b>84.649,64</b>	<b>47,03%</b>
381 Tekuće donacije	180.000,00	84.649,64	47,03%
3811 Tekuće donacije u novcu	180.000,00	84.649,64	47,03%
<b>Tekući T100102 NOVI POČETAK</b>	<b>6.498.572,54</b>	<b>212.115,40</b>	<b>3,26%</b>
<b>Izvor financ. 5. POMOĆI</b>	<b>6.498.572,54</b>	<b>212.115,40</b>	<b>3,26%</b>
<b>Izvor financ. 5.6. POMOĆI IZ PRORAČUNA - EU ŽUPANIJA</b>	<b>6.498.572,54</b>	<b>212.115,40</b>	<b>3,26%</b>
311 Plaće (Bruto)	266.000,00	69.222,43	26,02%
3111 Plaće za redovan rad	266.000,00	69.222,43	26,02%
313 Doprinosi na plaće	46.000,00	10.980,82	23,87%
3132 Doprinosi za obvezno zdravstveno osiguranje	46.000,00	10.980,82	23,87%
321 Naknade troškova zaposlenima	13.000,00	4.047,19	31,13%
3212 Naknade za prijevoz, za rad na terenu i odvojeni život	13.000,00	4.047,19	31,13%
322 Rashodi za materijal i energiju	48.652,54	4.091,14	8,41%
3221 Uredski materijal i ostali materijalni rashodi	48.652,54	4.091,14	8,41%
323 Rashodi za usluge	79.000,00	43.696,25	55,31%
3233 Usluge promidžbe i informiranja	31.000,00	19.696,25	63,54%
3235 Zakupnine i najamnine	48.000,00	24.000,00	50,00%
368 Pomoći temeljem prijenosa EU sredstava	424.260,00	0,00	0,00%
3681 Tekuće pomoći temeljem prijenosa EU sredstava	424.260,00	0,00	0,00%
381 Tekuće donacije	1.051.660,00	61.008,98	5,80%
3811 Tekuće donacije u novcu	1.051.660,00	61.008,98	5,80%
382 Kapitalne donacije	150.000,00	0,00	0,00%
3821 Kapitalne donacije neprofitnim organizacijama	150.000,00	0,00	0,00%
422 Postrojenja i oprema	320.000,00	19.068,59	5,96%
4227 Uređaji, strojevi i oprema za ostale namjene	320.000,00	19.068,59	5,96%
451 Dodatna ulaganja na građevinskim objektima	4.100.000,00	0,00	0,00%
4511 Dodatna ulaganja na građevinskim objektima	4.100.000,00	0,00	0,00%
<b>Razdjel 007 UPRAVNI ODJEL ZA OBRAZOVANJE, KULTURU, ZNANOST, SPORT I NACIONALNE MANJINE</b>	<b>357.743.676,96</b>	<b>129.285.395,56</b>	<b>36,14</b>
<b>Glava 00701 OSNOVNO ŠKOLSTVO</b>	<b>160.456.038,79</b>	<b>69.966.492,40</b>	<b>43,60%</b>
<b>Izvor financ. 1. OPĆI PRIHODI I PRIMICI</b>	<b>7.327.963,50</b>	<b>2.363.307,66</b>	<b>32,25%</b>

Brojčana oznaka i naziv razdjela, glave, izvora financiranja, programa, aktivnosti i projekta te računa ekonomske klasifikacije	Izvorni plan za proračunsku godinu	Izvršenje za proračunsku godinu	Indeks izvršenja za proračunsku godinu u odnosu na izvorni plan za proračunsku godinu
1	2	3	4
Izvor financ. 1.1. PRIHODI OD POREZA ZA REDOVNU DJELATNOST	6.222.963,50	1.426.056,31	22,92%
Izvor financ. 1.2. PRIHODI OD POREZA ZA DECENTRALIZIRANE FUNKCIJE	1.105.000,00	937.251,35	84,82%
Izvor financ. 3. VLASTITI PRIHODI	440.011,00	50.631,02	11,51%
Izvor financ. 3.1. VLASTITI PRIHODI - PRORAČUNSKI KORISNICI	440.011,00	50.631,02	11,51%
Izvor financ. 4. PRIHODI ZA POSEBNE NAMJENE	2.747.848,79	809.028,68	29,44%
Izvor financ. 4.5. OSTALI NESPOMENUTI PRIHODI - PRORAČUNSKI KORISNICI	2.747.848,79	809.028,68	29,44%
Izvor financ. 5. POMOĆI	119.518.315,50	59.660.711,43	49,92%
Izvor financ. 5.2. POMOĆI IZ PRORAČUNA	2.388.483,50	69.838,54	2,92%
Izvor financ. 5.3. POMOĆI OD OSTALIH SUBJEKATA UNUTAR OPĆE DRŽAVE	92.345.745,00	47.988.156,32	51,97%
Izvor financ. 5.4. POMOĆI IZRAVNANJA ZA DECENTRALIZIRANE FUNKCIJE	13.721.000,00	6.831.421,50	49,79%
Izvor financ. 5.5. POMOĆI - PRORAČUNSKI KORISNICI	6.359.500,00	1.248.452,67	19,63%
Izvor financ. 5.6. POMOĆI IZ PRORAČUNA - EU ŽUPANIJA	3.497.417,00	3.428.514,12	98,03%
Izvor financ. 5.8. SREDSTVA EU - PRORAČUNSKI KORISNICI	1.206.170,00	94.328,28	7,82%
Izvor financ. 6. DONACIJE	277.000,00	37.898,74	13,68%
Izvor financ. 6.3. DONACIJE-PK	277.000,00	37.898,74	13,68%
Izvor financ. 7. PRIHODI OD PRODAJE IMOVINE I NAKNADE S NASLOVA OSIGURANJA	127.900,00	1.060,00	0,83%
Izvor financ. 7.2. PRIHODI OD PRODAJE DUGOTRAJNE IMOVINE-PK	120.400,00	0,00	0,00%
Izvor financ. 7.3. PRIHODI OD NAKNADE ŠTETA S OSNOVA OSIGURANJA-PK	7.500,00	1.060,00	14,13%
Izvor financ. 8. NAMJENSKI PRIMICI	30.017.000,00	7.043.854,87	23,47%
Izvor financ. 8.1. PRIMICI OD ZADUŽIVANJA	30.017.000,00	7.043.854,87	23,47%
<b>Program 1071 PROGRAM OSNOVNOG ŠKOLSTVA - ZAKONSKI STANDARD</b>	<b>14.156.000,00</b>	<b>7.769.194,56</b>	<b>54,88%</b>
<b>Aktivnost 09 A100181 ODGOJNOOBRAZOVNI I ADMINISTRATIVNI RASHODI-ŽUPANIJA</b>	<b>6.911.156,00</b>	<b>4.297.815,85</b>	<b>62,19%</b>
Izvor financ. 1. OPĆI PRIHODI I PRIMICI	1.105.000,00	937.251,35	84,82%
Izvor financ. 1.2. PRIHODI OD POREZA ZA DECENTRALIZIRANE FUNKCIJE	1.105.000,00	937.251,35	84,82%
322 Rashodi za materijal i energiju	65.000,00	0,00	0,00%
3223 Energija	65.000,00	0,00	0,00%
323 Rashodi za usluge	980.000,00	906.945,00	92,55%
3231 Usluge telefona, pošte i prijevoza	852.000,00	852.000,00	100,00%
3235 Zakupnine i najamnine	128.000,00	54.945,00	42,93%
329 Ostali nespomenuti rashodi poslovanja	60.000,00	30.306,35	50,51%
3292 Premije osiguranja	60.000,00	30.306,35	50,51%
Izvor financ. 5. POMOĆI	5.806.156,00	3.360.564,50	57,88%
Izvor financ. 5.4. POMOĆI IZRAVNANJA ZA DECENTRALIZIRANE FUNKCIJE	5.806.156,00	3.360.564,50	57,88%

Brojčana oznaka i naziv razdjela, glave, izvora financiranja, programa, aktivnosti i projekta te računa ekonomske klasifikacije	Izvorni plan za proračunsku godinu	Izvršenje za proračunsku godinu	Indeks izvršenja za proračunsku godinu u odnosu na izvorni plan za proračunsku godinu
1	2	3	4
323	Rashodi za usluge	5.806.156,00	3.360.564,50 57,88%
3231	Usluge telefona, pošte i prijevoza	5.806.156,00	3.360.564,50 57,88%
<b>Aktivnost</b>	<b>09 A100052</b>	<b>5.782.300,00</b>	<b>3.101.385,23 53,64%</b>
	<b>ODGOJNOOBRAZOVNI I ADMINISTRATIVNI RASHODI-PRORAČUNSKI KORISNICI</b>		
<b>Izvor financ.</b>	<b>5. POMOĆI</b>	<b>5.782.300,00</b>	<b>3.101.385,23 53,64%</b>
<b>Izvor financ.</b>	<b>5.3. POMOĆI OD OSTALIH SUBJEKATA UNUTAR OPĆE DRŽAVE</b>	<b>0,00</b>	<b>521,71 0,00%</b>
311	Plaće (Bruto)	0,00	521,71 0,00%
3111	Plaće za redovan rad	0,00	521,71 0,00%
<b>Izvor financ.</b>	<b>5.4. POMOĆI IZRAVNANJA ZA DECENTRALIZIRANE FUNKCIJE</b>	<b>5.782.300,00</b>	<b>3.100.863,52 53,63%</b>
321	Naknade troškova zaposlenima	244.455,00	48.128,02 19,69%
3211	Službena putovanja	168.905,00	11.058,86 6,55%
3213	Stručno usavršavanje zaposlenika	32.850,00	27.225,00 82,88%
3214	Ostale naknade troškova zaposlenima	42.700,00	9.844,16 23,05%
322	Rashodi za materijal i energiju	3.040.296,33	1.812.282,05 59,61%
3221	Uredski materijal i ostali materijalni rashodi	575.053,33	303.525,12 52,78%
3222	Materijal i sirovine	1.300,00	0,00 0,00%
3223	Energija	2.218.465,00	1.365.055,08 61,53%
3224	Materijal i dijelovi za tekuće i investicijsko održavanje	179.050,00	84.886,70 47,41%
3225	Sitni inventar i auto gume	41.003,00	49.357,84 120,38%
3227	Službena, radna i zaštitna odjeća i obuća	25.425,00	9.457,31 37,20%
323	Rashodi za usluge	2.386.352,67	1.195.491,05 50,10%
3231	Usluge telefona, pošte i prijevoza	302.090,00	158.820,22 52,57%
3232	Usluge tekućeg i investicijskog održavanja	1.027.650,00	427.029,63 41,55%
3233	Usluge promidžbe i informiranja	8.540,00	3.859,66 45,20%
3234	Komunalne usluge	515.224,00	293.803,55 57,02%
3235	Zakupnine i najamnine	5.012,00	3.300,00 65,84%
3236	Zdravstvene i veterinarske usluge	245.893,67	150.236,53 61,10%
3237	Intelektualne i osobne usluge	44.800,00	30.908,61 68,99%
3238	Računalne usluge	204.900,00	107.422,88 52,43%
3239	Ostale usluge	32.243,00	20.109,97 62,37%
329	Ostali nespomenuti rashodi poslovanja	66.216,00	31.909,89 48,19%
3292	Premije osiguranja	7.300,00	3.400,79 46,59%
3293	Reprezentacija	9.300,00	1.553,31 16,70%
3294	Članarine i norme	11.400,00	6.750,00 59,21%
3295	Pristojbe i naknade	8.060,00	3.057,71 37,94%
3299	Ostali nespomenuti rashodi poslovanja	30.156,00	17.148,08 56,86%
343	Ostali financijski rashodi	31.680,00	13.052,51 41,20%
3431	Bankarske usluge i usluge platnog prometa	6.450,00	1.712,51 26,55%
3433	Zatezne kamate	2.130,00	0,00 0,00%
3434	Ostali nespomenuti financijski rashodi	23.100,00	11.340,00 49,09%
372	Ostale naknade građanima i kućanstvima iz proračuna	13.300,00	0,00 0,00%
3722	Naknade građanima i kućanstvima u naravi	13.300,00	0,00 0,00%
<b>Kapitalni</b>	<b>09 K100125 DODATNA ULAGANJA U OŠ-PRORAČUNSKI KORISNICI</b>	<b>1.170.044,00</b>	<b>195.945,25 16,75%</b>
<b>Izvor financ.</b>	<b>5. POMOĆI</b>	<b>1.170.044,00</b>	<b>195.945,25 16,75%</b>
<b>Izvor financ.</b>	<b>5.4. POMOĆI IZRAVNANJA ZA DECENTRALIZIRANE FUNKCIJE</b>	<b>1.170.044,00</b>	<b>195.945,25 16,75%</b>
451	Dodatna ulaganja na građevinskim objektima	1.070.044,00	195.945,25 18,31%

Brojčana oznaka i naziv razdjela, glave, izvora financiranja, programa, aktivnosti i projekta te računa ekonomske klasifikacije	Izvorni plan za proračunsku godinu	Izvršenje za proračunsku godinu	Indeks izvršenja za proračunsku godinu u odnosu na izvorni plan za proračunsku godinu	
1	2	3	4	
4511	Dodatna ulaganja na građevinskim objektima	1.070.044,00	195.945,25	18,31%
452	Dodatna ulaganja na postrojenjima i opremi	100.000,00	0,00	0,00%
4521	Dodatna ulaganja na postrojenjima i opremi	100.000,00	0,00	0,00%
<b>Kapitalni</b>	<b>09 K100126 OPREMANJE OŠ-PRORAČUNSKI KORISNICI</b>	<b>292.500,00</b>	<b>174.048,23</b>	<b>59,50%</b>
<b>Izvor financ.</b>	<b>5. POMOĆI</b>	<b>292.500,00</b>	<b>174.048,23</b>	<b>59,50%</b>
<b>Izvor financ.</b>	<b>5.4. POMOĆI IZRAVNANJA ZA DECENTRALIZIRANE FUNKCIJE</b>	<b>292.500,00</b>	<b>174.048,23</b>	<b>59,50%</b>
422	Postrojenja i oprema	268.500,00	163.832,49	61,02%
4221	Uredska oprema i namještaj	153.500,00	68.931,80	44,91%
4223	Oprema za održavanje i zaštitu	35.500,00	25.857,48	72,84%
4225	Instrumenti, uređaji i strojevi	6.000,00	3.622,50	60,38%
4226	Sportska i glazbena oprema	3.500,00	0,00	0,00%
4227	Uređaji, strojevi i oprema za ostale namjene	70.000,00	65.420,71	93,46%
424	Knjige, umjetnička djela i ostale izložbene vrijednosti	24.000,00	10.215,74	42,57%
4241	Knjige	24.000,00	10.215,74	42,57%
<b>Program</b>	<b>1072 DODATNI PROGRAMI IZNAD ZAKONSKOG STANDARDA ŽUPANIJE</b>	<b>37.263.900,00</b>	<b>8.407.466,86</b>	<b>22,56%</b>
<b>Aktivnost</b>	<b>09 A100182 PROGRAMI IZNAD ZAKONSKOG STANDARDA ŽUPANIJE</b>	<b>2.056.900,00</b>	<b>1.363.611,99</b>	<b>66,29%</b>
<b>Izvor financ.</b>	<b>1. OPĆI PRIHODI I PRIMICI</b>	<b>2.056.900,00</b>	<b>1.363.611,99</b>	<b>66,29%</b>
<b>Izvor financ.</b>	<b>1.1. PRIHODI OD POREZA ZA REDOVNU DJELATNOST</b>	<b>2.056.900,00</b>	<b>1.363.611,99</b>	<b>66,29%</b>
323	Rashodi za usluge	1.739.000,00	261.531,19	15,04%
3231	Usluge telefona, pošte i prijevoza	1.300.000,00	12.272,00	0,94%
3237	Intelektualne i osobne usluge	200.000,00	241.750,00	120,88%
3238	Računalne usluge	94.000,00	0,00	0,00%
3239	Ostale usluge	145.000,00	7.509,19	5,18%
324	Naknade troškova osobama izvan radnog odnosa	50.000,00	0,00	0,00%
3241	Naknade troškova osobama izvan radnog odnosa	50.000,00	0,00	0,00%
329	Ostali nespomenuti rashodi poslovanja	0,00	1.000.000,00	0,00%
3296	Troškovi sudskih postupaka	0,00	1.000.000,00	0,00%
343	Ostali financijski rashodi	130.000,00	55.970,53	43,05%
3434	Ostali nespomenuti financijski rashodi	130.000,00	55.970,53	43,05%
366	Pomoći proračunskim korisnicima drugih proračuna	137.900,00	46.110,27	33,44%
3661	Tekuće pomoći proračunskim korisnicima drugih proračuna	137.900,00	46.110,27	33,44%
<b>Kapitalni</b>	<b>09 K100130 ENERGETSKA OBNOVA ZGRADA OŠ</b>	<b>767.000,00</b>	<b>0,00</b>	<b>0,00%</b>
<b>Izvor financ.</b>	<b>8. NAMJENSKI PRIMICI</b>	<b>767.000,00</b>	<b>0,00</b>	<b>0,00%</b>
<b>Izvor financ.</b>	<b>8.1. PRIMICI OD ZADUŽIVANJA</b>	<b>767.000,00</b>	<b>0,00</b>	<b>0,00%</b>
451	Dodatna ulaganja na građevinskim objektima	767.000,00	0,00	0,00%
4511	Dodatna ulaganja na građevinskim objektima	767.000,00	0,00	0,00%
<b>Kapitalni</b>	<b>K100133 ŠKOLSKA SPORTSKA DVORANA SVETI PETAR OREHOVEC</b>	<b>8.350.000,00</b>	<b>2.243.818,34</b>	<b>26,87%</b>
<b>Izvor financ.</b>	<b>1. OPĆI PRIHODI I PRIMICI</b>	<b>505.000,00</b>	<b>0,00</b>	<b>0,00%</b>

Brojčana oznaka i naziv razdjela, glave, izvora financiranja, programa, aktivnosti i projekta te računa ekonomske klasifikacije	Izvorni plan za proračunsku godinu	Izvršenje za proračunsku godinu	Indeks izvršenja za proračunsku godinu u odnosu na izvorni plan za proračunsku godinu
1	2	3	4
<b>Izvor financ. 1.1. PRIHODI OD POREZA ZA REDOVNU DJELATNOST</b>	<b>505.000,00</b>	<b>0,00</b>	<b>0,00%</b>
421 Građevinski objekti	150.000,00	0,00	0,00%
4212 Poslovni objekti	150.000,00	0,00	0,00%
422 Postrojenja i oprema	355.000,00	0,00	0,00%
4226 Sportska i glazbena oprema	355.000,00	0,00	0,00%
<b>Izvor financ. 5. POMOĆI</b>	<b>595.000,00</b>	<b>0,00</b>	<b>0,00%</b>
<b>Izvor financ. 5.2. POMOĆI IZ PRORAČUNA</b>	<b>475.000,00</b>	<b>0,00</b>	<b>0,00%</b>
422 Postrojenja i oprema	475.000,00	0,00	0,00%
4226 Sportska i glazbena oprema	475.000,00	0,00	0,00%
<b>Izvor financ. 5.4. POMOĆI IZRAVNANJA ZA DECENTRALIZIRANE FUNKCIJE</b>	<b>120.000,00</b>	<b>0,00</b>	<b>0,00%</b>
422 Postrojenja i oprema	120.000,00	0,00	0,00%
4221 Uredska oprema i namještaj	120.000,00	0,00	0,00%
<b>Izvor financ. 8. NAMJENSKI PRIMICI</b>	<b>7.250.000,00</b>	<b>2.243.818,34</b>	<b>30,95%</b>
<b>Izvor financ. 8.1. PRIMICI OD ZADUŽIVANJA</b>	<b>7.250.000,00</b>	<b>2.243.818,34</b>	<b>30,95%</b>
421 Građevinski objekti	7.250.000,00	2.243.818,34	30,95%
4212 Poslovni objekti	7.250.000,00	2.243.818,34	30,95%
<b>Kapitalni K100134 ŠKOLSKA SPORTSKA DVORANA RASINJA</b>	<b>6.920.000,00</b>	<b>78.471,08</b>	<b>1,13%</b>
<b>Izvor financ. 1. OPĆI PRIHODI I PRIMICI</b>	<b>340.000,00</b>	<b>0,00</b>	<b>0,00%</b>
<b>Izvor financ. 1.1. PRIHODI OD POREZA ZA REDOVNU DJELATNOST</b>	<b>340.000,00</b>	<b>0,00</b>	<b>0,00%</b>
422 Postrojenja i oprema	340.000,00	0,00	0,00%
4226 Sportska i glazbena oprema	340.000,00	0,00	0,00%
<b>Izvor financ. 5. POMOĆI</b>	<b>580.000,00</b>	<b>0,00</b>	<b>0,00%</b>
<b>Izvor financ. 5.2. POMOĆI IZ PRORAČUNA</b>	<b>460.000,00</b>	<b>0,00</b>	<b>0,00%</b>
422 Postrojenja i oprema	460.000,00	0,00	0,00%
4226 Sportska i glazbena oprema	460.000,00	0,00	0,00%
<b>Izvor financ. 5.4. POMOĆI IZRAVNANJA ZA DECENTRALIZIRANE FUNKCIJE</b>	<b>120.000,00</b>	<b>0,00</b>	<b>0,00%</b>
422 Postrojenja i oprema	120.000,00	0,00	0,00%
4221 Uredska oprema i namještaj	120.000,00	0,00	0,00%
<b>Izvor financ. 8. NAMJENSKI PRIMICI</b>	<b>6.000.000,00</b>	<b>78.471,08</b>	<b>1,31%</b>
<b>Izvor financ. 8.1. PRIMICI OD ZADUŽIVANJA</b>	<b>6.000.000,00</b>	<b>78.471,08</b>	<b>1,31%</b>
421 Građevinski objekti	6.000.000,00	78.471,08	1,31%
4212 Poslovni objekti	6.000.000,00	78.471,08	1,31%
<b>Kapitalni K100132 ŠKOLSKA SPORTSKA DVORANA SVETI IVAN ŽABNO</b>	<b>7.650.000,00</b>	<b>3.102.316,29</b>	<b>40,55%</b>
<b>Izvor financ. 1. OPĆI PRIHODI I PRIMICI</b>	<b>330.000,00</b>	<b>0,00</b>	<b>0,00%</b>
<b>Izvor financ. 1.1. PRIHODI OD POREZA ZA REDOVNU DJELATNOST</b>	<b>330.000,00</b>	<b>0,00</b>	<b>0,00%</b>
422 Postrojenja i oprema	330.000,00	0,00	0,00%
4226 Sportska i glazbena oprema	330.000,00	0,00	0,00%
<b>Izvor financ. 5. POMOĆI</b>	<b>570.000,00</b>	<b>0,00</b>	<b>0,00%</b>
<b>Izvor financ. 5.2. POMOĆI IZ PRORAČUNA</b>	<b>450.000,00</b>	<b>0,00</b>	<b>0,00%</b>
422 Postrojenja i oprema	450.000,00	0,00	0,00%
4226 Sportska i glazbena oprema	450.000,00	0,00	0,00%
<b>Izvor financ. 5.4. POMOĆI IZRAVNANJA ZA DECENTRALIZIRANE FUNKCIJE</b>	<b>120.000,00</b>	<b>0,00</b>	<b>0,00%</b>
422 Postrojenja i oprema	120.000,00	0,00	0,00%
4221 Uredska oprema i namještaj	120.000,00	0,00	0,00%
<b>Izvor financ. 8. NAMJENSKI PRIMICI</b>	<b>6.750.000,00</b>	<b>3.102.316,29</b>	<b>45,96%</b>
<b>Izvor financ. 8.1. PRIMICI OD ZADUŽIVANJA</b>	<b>6.750.000,00</b>	<b>3.102.316,29</b>	<b>45,96%</b>

Brojčana oznaka i naziv razdjela, glave, izvora financiranja, programa, aktivnosti i projekta te računa ekonomske klasifikacije	Izvorni plan za proračunsku godinu	Izvršenje za proračunsku godinu	Indeks izvršenja za proračunsku godinu u odnosu na izvorni plan za proračunsku godinu	
1	2	3	4	
421	Građevinski objekti	6.750.000,00	3.102.316,29	45,96%
4212	Poslovni objekti	6.750.000,00	3.102.316,29	45,96%
<b>Kapitalni</b>	<b>K100135 ŠKOLSKA SPORTSKA DVORANA KLOŠTAR PODRAVSKI</b>	<b>6.920.000,00</b>	<b>0,00</b>	<b>0,00%</b>
<b>Izvor financ.</b>	<b>1. OPĆI PRIHODI I PRIMICI</b>	<b>340.000,00</b>	<b>0,00</b>	<b>0,00%</b>
<b>Izvor financ.</b>	<b>1.1. PRIHODI OD POREZA ZA REDOVNU DJELATNOST</b>	<b>340.000,00</b>	<b>0,00</b>	<b>0,00%</b>
422	Postrojenja i oprema	340.000,00	0,00	0,00%
4226	Sportska i glazbena oprema	340.000,00	0,00	0,00%
<b>Izvor financ.</b>	<b>5. POMOĆI</b>	<b>580.000,00</b>	<b>0,00</b>	<b>0,00%</b>
<b>Izvor financ.</b>	<b>5.2. POMOĆI IZ PRORAČUNA</b>	<b>460.000,00</b>	<b>0,00</b>	<b>0,00%</b>
422	Postrojenja i oprema	460.000,00	0,00	0,00%
4226	Sportska i glazbena oprema	460.000,00	0,00	0,00%
<b>Izvor financ.</b>	<b>5.4. POMOĆI IZRAVNANJA ZA DECENTRALIZIRANE FUNKCIJE</b>	<b>120.000,00</b>	<b>0,00</b>	<b>0,00%</b>
422	Postrojenja i oprema	120.000,00	0,00	0,00%
4221	Uredska oprema i namještaj	120.000,00	0,00	0,00%
<b>Izvor financ.</b>	<b>8. NAMJENSKI PRIMICI</b>	<b>6.000.000,00</b>	<b>0,00</b>	<b>0,00%</b>
<b>Izvor financ.</b>	<b>8.1. PRIMICI OD ZADUŽIVANJA</b>	<b>6.000.000,00</b>	<b>0,00</b>	<b>0,00%</b>
421	Građevinski objekti	6.000.000,00	0,00	0,00%
4212	Poslovni objekti	6.000.000,00	0,00	0,00%
<b>Kapitalni</b>	<b>K100136 ŠKOLSKA SPORTSKA DVORANA KALINOVAC</b>	<b>4.600.000,00</b>	<b>1.619.249,16</b>	<b>35,20%</b>
<b>Izvor financ.</b>	<b>1. OPĆI PRIHODI I PRIMICI</b>	<b>755.000,00</b>	<b>0,00</b>	<b>0,00%</b>
<b>Izvor financ.</b>	<b>1.1. PRIHODI OD POREZA ZA REDOVNU DJELATNOST</b>	<b>755.000,00</b>	<b>0,00</b>	<b>0,00%</b>
421	Građevinski objekti	400.000,00	0,00	0,00%
4212	Poslovni objekti	400.000,00	0,00	0,00%
422	Postrojenja i oprema	355.000,00	0,00	0,00%
4226	Sportska i glazbena oprema	355.000,00	0,00	0,00%
<b>Izvor financ.</b>	<b>5. POMOĆI</b>	<b>595.000,00</b>	<b>0,00</b>	<b>0,00%</b>
<b>Izvor financ.</b>	<b>5.2. POMOĆI IZ PRORAČUNA</b>	<b>475.000,00</b>	<b>0,00</b>	<b>0,00%</b>
422	Postrojenja i oprema	475.000,00	0,00	0,00%
4226	Sportska i glazbena oprema	475.000,00	0,00	0,00%
<b>Izvor financ.</b>	<b>5.4. POMOĆI IZRAVNANJA ZA DECENTRALIZIRANE FUNKCIJE</b>	<b>120.000,00</b>	<b>0,00</b>	<b>0,00%</b>
422	Postrojenja i oprema	120.000,00	0,00	0,00%
4221	Uredska oprema i namještaj	120.000,00	0,00	0,00%
<b>Izvor financ.</b>	<b>8. NAMJENSKI PRIMICI</b>	<b>3.250.000,00</b>	<b>1.619.249,16</b>	<b>49,82%</b>
<b>Izvor financ.</b>	<b>8.1. PRIMICI OD ZADUŽIVANJA</b>	<b>3.250.000,00</b>	<b>1.619.249,16</b>	<b>49,82%</b>
421	Građevinski objekti	3.250.000,00	1.619.249,16	49,82%
4212	Poslovni objekti	3.250.000,00	1.619.249,16	49,82%
<b>Program</b>	<b>1073 DODATNI PROGRAMI IZNAD ZAKONSKOG STANDARDA-PRORAČUNSKI KORISNICI</b>	<b>104.259.304,79</b>	<b>50.188.985,22</b>	<b>48,14%</b>
<b>Aktivnost</b>	<b>09 A100183 IZNAD ZAKONSKOG STANDARDA PRORAČUNSKIH KORISNIKA</b>	<b>99.915.276,00</b>	<b>49.507.913,49</b>	<b>49,55%</b>
<b>Izvor financ.</b>	<b>1. OPĆI PRIHODI I PRIMICI</b>	<b>1.135.650,00</b>	<b>26.187,95</b>	<b>2,31%</b>
<b>Izvor financ.</b>	<b>1.1. PRIHODI OD POREZA ZA REDOVNU DJELATNOST</b>	<b>1.135.650,00</b>	<b>26.187,95</b>	<b>2,31%</b>
322	Rashodi za materijal i energiju	946.000,00	11.713,84	1,24%



Brojčana oznaka i naziv razdjela, glave, izvora financiranja, programa, aktivnosti i projekta te računa ekonomske klasifikacije	Izvorni plan za proračunsku godinu	Izvršenje za proračunsku godinu	Indeks izvršenja za proračunsku godinu u odnosu na izvorni plan za proračunsku godinu	
1	2	3	4	
3222	Materijal i sirovine	45.000,00	534,85	1,19%
3223	Energija	901.000,00	11.178,99	1,24%
323	Rashodi za usluge	189.650,00	14.474,11	7,63%
3231	Usluge telefona, pošte i prijevoza	45.000,00	0,00	0,00%
3234	Komunalne usluge	123.050,00	5.024,11	4,08%
3237	Intelektualne i osobne usluge	21.600,00	9.450,00	43,75%
<b>Izvor financ.</b>	<b>3. VLASTITI PRIHODI</b>	<b>381.011,00</b>	<b>47.431,03</b>	<b>12,45%</b>
<b>Izvor financ.</b>	<b>3.1. VLASTITI PRIHODI - PRORAČUNSKI KORISNICI</b>	<b>381.011,00</b>	<b>47.431,03</b>	<b>12,45%</b>
321	Naknade troškova zaposlenima	46.200,00	0,00	0,00%
3211	Službena putovanja	33.300,00	0,00	0,00%
3213	Stručno usavršavanje zaposlenika	5.700,00	0,00	0,00%
3214	Ostale naknade troškova zaposlenima	7.200,00	0,00	0,00%
322	Rashodi za materijal i energiju	179.911,00	17.122,67	9,52%
3221	Uredski materijal i ostali materijalni rashodi	44.800,00	7.891,61	17,62%
3222	Materijal i sirovine	15.800,00	1.998,54	12,65%
3223	Energija	68.600,00	342,14	0,50%
3224	Materijal i dijelovi za tekuće i investicijsko održavanje	24.600,00	1.689,26	6,87%
3225	Sitni inventar i auto gume	24.111,00	5.201,12	21,57%
3227	Službena, radna i zaštitna odjeća i obuća	2.000,00	0,00	0,00%
323	Rashodi za usluge	97.300,00	8.249,81	8,48%
3231	Usluge telefona, pošte i prijevoza	7.300,00	0,00	0,00%
3232	Usluge tekućeg i investicijskog održavanja	55.600,00	1.100,00	1,98%
3234	Komunalne usluge	7.700,00	1.424,82	18,50%
3236	Zdravstvene i veterinarske usluge	9.500,00	0,00	0,00%
3237	Intelektualne i osobne usluge	6.200,00	0,00	0,00%
3239	Ostale usluge	11.000,00	5.724,99	52,05%
324	Naknade troškova osobama izvan radnog odnosa	500,00	0,00	0,00%
3241	Naknade troškova osobama izvan radnog odnosa	500,00	0,00	0,00%
329	Ostali nespomenuti rashodi poslovanja	54.900,00	22.008,55	40,09%
3293	Reprezentacija	3.500,00	0,00	0,00%
3294	Članarine i norme	1.800,00	1.050,00	58,33%
3295	Pristojbe i naknade	2.000,00	0,00	0,00%
3299	Ostali nespomenuti rashodi poslovanja	47.600,00	20.958,55	44,03%
343	Ostali financijski rashodi	2.200,00	50,00	2,27%
3431	Bankarske usluge i usluge platnog prometa	1.100,00	50,00	4,55%
3432	Negativne tečajne razlike i razlike zbog primjene valutne klauzule	1.000,00	0,00	0,00%
3433	Zatezne kamate	100,00	0,00	0,00%
<b>Izvor financ.</b>	<b>4. PRIHODI ZA POSEBNE NAMJENE</b>	<b>2.698.940,00</b>	<b>808.794,10</b>	<b>29,97%</b>
<b>Izvor financ.</b>	<b>4.5. OSTALI NESPOMENUTI PRIHODI - PRORAČUNSKI KORISNICI</b>	<b>2.698.940,00</b>	<b>808.794,10</b>	<b>29,97%</b>
321	Naknade troškova zaposlenima	24.300,00	0,00	0,00%
3211	Službena putovanja	23.100,00	0,00	0,00%
3213	Stručno usavršavanje zaposlenika	700,00	0,00	0,00%
3214	Ostale naknade troškova zaposlenima	500,00	0,00	0,00%
322	Rashodi za materijal i energiju	2.338.600,00	779.076,79	33,31%
3221	Uredski materijal i ostali materijalni rashodi	63.900,00	1.975,48	3,09%
3222	Materijal i sirovine	2.159.600,00	750.142,15	34,74%
3223	Energija	52.700,00	18.665,09	35,42%
3224	Materijal i dijelovi za tekuće i investicijsko održavanje	3.700,00	108,00	2,92%
3225	Sitni inventar i auto gume	54.500,00	8.186,07	15,02%
3227	Službena, radna i zaštitna odjeća i obuća	4.200,00	0,00	0,00%

Brojčana oznaka i naziv razdjela, glave, izvora financiranja, programa, aktivnosti i projekta te računa ekonomske klasifikacije	Izvorni plan za proračunsku godinu	Izvršenje za proračunsku godinu	Indeks izvršenja za proračunsku godinu u odnosu na izvorni plan za proračunsku godinu	
1	2	3	4	
323	Rashodi za usluge	159.800,00	8.764,74	5,48%
3231	Usluge telefona, pošte i prijevoza	42.000,00	0,00	0,00%
3232	Usluge tekućeg i investicijskog održavanja	9.700,00	1.747,73	18,02%
3233	Usluge promidžbe i informiranja	3.000,00	0,00	0,00%
3234	Komunalne usluge	19.800,00	2.997,01	15,14%
3236	Zdravstvene i veterinarske usluge	16.300,00	330,00	2,02%
3237	Intelektualne i osobne usluge	4.500,00	0,00	0,00%
3238	Računalne usluge	9.400,00	615,00	6,54%
3239	Ostale usluge	55.100,00	3.075,00	5,58%
324	Naknade troškova osobama izvan radnog odnosa	9.000,00	0,00	0,00%
3241	Naknade troškova osobama izvan radnog odnosa	9.000,00	0,00	0,00%
329	Ostali nespomenuti rashodi poslovanja	156.240,00	20.952,57	13,41%
3292	Premije osiguranja	9.500,00	0,00	0,00%
3293	Reprezentacija	500,00	0,00	0,00%
3294	Članarine i norme	600,00	0,00	0,00%
3299	Ostali nespomenuti rashodi poslovanja	145.640,00	20.952,57	14,39%
422	Postrojenja i oprema	11.000,00	0,00	0,00%
4227	Uređaji, strojevi i oprema za ostale namjene	11.000,00	0,00	0,00%
<b>Izvor financ.</b>	<b>5. POMOĆI</b>	<b>95.369.975,00</b>	<b>48.611.376,67</b>	<b>50,97%</b>
<b>Izvor financ.</b>	<b>5.3. POMOĆI OD OSTALIH SUBJEKATA UNUTAR OPĆE DRŽAVE</b>	<b>92.345.745,00</b>	<b>47.987.634,61</b>	<b>51,97%</b>
311	Plaće (Bruto)	72.926.780,00	38.208.210,62	52,39%
3111	Plaće za redovan rad	71.240.680,00	37.347.155,93	52,42%
3113	Plaće za prekovremeni rad	582.500,00	389.742,07	66,91%
3114	Plaće za posebne uvjete rada	1.103.600,00	471.312,62	42,71%
312	Ostali rashodi za zaposlene	3.495.000,00	1.542.434,62	44,13%
3121	Ostali rashodi za zaposlene	3.495.000,00	1.542.434,62	44,13%
313	Doprinosi na plaće	11.749.850,00	6.163.282,88	52,45%
3132	Doprinosi za obvezno zdravstveno osiguranje	11.579.100,00	6.142.392,24	53,05%
3133	Doprinosi za obvezno osiguranje u slučaju nezaposlenosti	170.750,00	20.890,64	12,23%
321	Naknade troškova zaposlenima	3.888.880,00	1.460.531,77	37,56%
3211	Službena putovanja	7.500,00	0,00	0,00%
3212	Naknade za prijevoz, za rad na terenu i odvojeni život	3.881.380,00	1.460.531,77	37,63%
323	Rashodi za usluge	0,00	285.089,91	0,00%
3237	Intelektualne i osobne usluge	0,00	285.089,91	0,00%
329	Ostali nespomenuti rashodi poslovanja	285.235,00	119.175,00	41,78%
3295	Pristojbe i naknade	285.235,00	105.487,50	36,98%
3296	Troškovi sudskih postupaka	0,00	13.687,50	0,00%
343	Ostali financijski rashodi	0,00	208.909,81	0,00%
3433	Zatezne kamate	0,00	208.909,81	0,00%
<b>Izvor financ.</b>	<b>5.5. POMOĆI - PRORAČUNSKI KORISNICI</b>	<b>3.024.230,00</b>	<b>623.742,06</b>	<b>20,62%</b>
311	Plaće (Bruto)	223.900,00	30.100,95	13,44%
3111	Plaće za redovan rad	223.900,00	30.100,95	13,44%
312	Ostali rashodi za zaposlene	23.900,00	0,00	0,00%
3121	Ostali rashodi za zaposlene	23.900,00	0,00	0,00%
313	Doprinosi na plaće	31.400,00	4.966,64	15,82%
3132	Doprinosi za obvezno zdravstveno osiguranje	31.400,00	4.966,64	15,82%
321	Naknade troškova zaposlenima	128.800,00	180,00	0,14%
3211	Službena putovanja	79.200,00	180,00	0,23%
3212	Naknade za prijevoz, za rad na terenu i odvojeni život	24.200,00	0,00	0,00%
3213	Stručno usavršavanje zaposlenika	10.600,00	0,00	0,00%
3214	Ostale naknade troškova zaposlenima	14.800,00	0,00	0,00%

Brojčana oznaka i naziv razdjela, glave, izvora financiranja, programa, aktivnosti i projekta te računa ekonomske klasifikacije	Izvorni plan za proračunsku godinu	Izvršenje za proračunsku godinu	Indeks izvršenja za proračunsku godinu u odnosu na izvorni plan za proračunsku godinu	
1	2	3	4	
322	Rashodi za materijal i energiju	1.117.000,00	362.913,84	32,49%
3221	Uredski materijal i ostali materijalni rashodi	171.300,00	13.721,05	8,01%
3222	Materijal i sirovine	629.000,00	295.460,23	46,97%
3223	Energija	15.500,00	1.674,59	10,80%
3224	Materijal i dijelovi za tekuće i investicijsko održavanje	41.000,00	23.451,44	57,20%
3225	Sitni inventar i auto gume	254.200,00	27.099,03	10,66%
3227	Službena, radna i zaštitna odjeća i obuća	6.000,00	1.507,50	25,13%
323	Rashodi za usluge	646.830,00	137.662,69	21,28%
3231	Usluge telefona, pošte i prijevoza	28.500,00	0,00	0,00%
3232	Usluge tekućeg i investicijskog održavanja	328.100,00	68.047,18	20,74%
3233	Usluge promidžbe i informiranja	3.000,00	0,00	0,00%
3234	Komunalne usluge	24.000,00	4.800,00	20,00%
3235	Zakupnine i najamnine	8.700,00	0,00	0,00%
3236	Zdravstvene i veterinarske usluge	2.000,00	0,00	0,00%
3237	Intelektualne i osobne usluge	92.030,00	37.168,01	40,39%
3238	Računalne usluge	1.700,00	675,00	39,71%
3239	Ostale usluge	158.800,00	26.972,50	16,99%
324	Naknade troškova osobama izvan radnog odnosa	46.900,00	0,00	0,00%
3241	Naknade troškova osobama izvan radnog odnosa	46.900,00	0,00	0,00%
329	Ostali nespomenuti rashodi poslovanja	327.300,00	86.275,65	26,36%
3293	Reprezentacija	23.700,00	3.217,79	13,58%
3294	Članarine i norme	500,00	0,00	0,00%
3299	Ostali nespomenuti rashodi poslovanja	303.100,00	83.057,86	27,40%
369	Prijenosi između proračunskih korisnika istog proračuna	11.200,00	1.023,55	9,14%
3691	Tekući prijenosi između proračunskih korisnika istog proračuna	11.200,00	1.023,55	9,14%
372	Ostale naknade građanima i kućanstvima iz proračuna	467.000,00	618,74	0,13%
3721	Naknade građanima i kućanstvima u novcu	500,00	0,00	0,00%
3722	Naknade građanima i kućanstvima u naravi	466.500,00	618,74	0,13%
<b>Izvor financ.</b>	<b>6. DONACIJE</b>	<b>217.500,00</b>	<b>13.063,74</b>	<b>6,01%</b>
<b>Izvor financ.</b>	<b>6.3. DONACIJE-PK</b>	<b>217.500,00</b>	<b>13.063,74</b>	<b>6,01%</b>
321	Naknade troškova zaposlenima	86.200,00	600,00	0,70%
3211	Službena putovanja	84.200,00	600,00	0,71%
3214	Ostale naknade troškova zaposlenima	2.000,00	0,00	0,00%
322	Rashodi za materijal i energiju	47.300,00	4.551,31	9,62%
3221	Uredski materijal i ostali materijalni rashodi	9.100,00	0,00	0,00%
3222	Materijal i sirovine	5.000,00	1.305,99	26,12%
3225	Sitni inventar i auto gume	33.200,00	3.245,32	9,78%
323	Rashodi za usluge	13.100,00	0,00	0,00%
3231	Usluge telefona, pošte i prijevoza	8.000,00	0,00	0,00%
3232	Usluge tekućeg i investicijskog održavanja	2.200,00	0,00	0,00%
3239	Ostale usluge	2.900,00	0,00	0,00%
329	Ostali nespomenuti rashodi poslovanja	69.900,00	7.912,43	11,32%
3293	Reprezentacija	500,00	589,04	117,81%
3299	Ostali nespomenuti rashodi poslovanja	69.400,00	7.323,39	10,55%
422	Postrojenja i oprema	1.000,00	0,00	0,00%
4227	Uređaji, strojevi i oprema za ostale namjene	1.000,00	0,00	0,00%
<b>Izvor financ.</b>	<b>7. PRIHODI OD PRODAJE IMOVINE I NAKNADE S NASLOVA OSIGURANJA</b>	<b>112.200,00</b>	<b>1.060,00</b>	<b>0,94%</b>
<b>Izvor financ.</b>	<b>7.2. PRIHODI OD PRODAJE DUGOTRAJNE IMOVINE-PK</b>	<b>104.700,00</b>	<b>0,00</b>	<b>0,00%</b>
323	Rashodi za usluge	4.700,00	0,00	0,00%

Brojčana oznaka i naziv razdjela, glave, izvora financiranja, programa, aktivnosti i projekta te računa ekonomske klasifikacije	Izvorni plan za proračunsku godinu	Izvršenje za proračunsku godinu	Indeks izvršenja za proračunsku godinu u odnosu na izvorni plan za proračunsku godinu	
1	2	3	4	
3232	Usluge tekućeg i investicijskog održavanja	4.700,00	0,00	0,00%
421	Građevinski objekti	100.000,00	0,00	0,00%
4211	Stambeni objekti	100.000,00	0,00	0,00%
<b>Izvor financ.</b>	<b>7.3. PRIHODI OD NAKNADE ŠTETA S OSNOVA OSIGURANJA-PK</b>	<b>7.500,00</b>	<b>1.060,00</b>	<b>14,13%</b>
323	Rashodi za usluge	7.500,00	1.060,00	14,13%
3232	Usluge tekućeg i investicijskog održavanja	7.500,00	1.060,00	14,13%
<b>Kapitalni</b>	<b>09 K100029 OPREMANJE OŠ</b>	<b>1.983.608,79</b>	<b>134.760,40</b>	<b>6,79%</b>
<b>Izvor financ.</b>	<b>3. VLASTITI PRIHODI</b>	<b>51.000,00</b>	<b>3.199,99</b>	<b>6,27%</b>
<b>Izvor financ.</b>	<b>3.1. VLASTITI PRIHODI - PRORAČUNSKI KORISNICI</b>	<b>51.000,00</b>	<b>3.199,99</b>	<b>6,27%</b>
422	Postrojenja i oprema	46.000,00	3.199,99	6,96%
4221	Uredska oprema i namještaj	27.500,00	600,00	2,18%
4223	Oprema za održavanje i zaštitu	2.000,00	0,00	0,00%
4226	Sportska i glazbena oprema	2.500,00	0,00	0,00%
4227	Uređaji, strojevi i oprema za ostale namjene	14.000,00	2.599,99	18,57%
424	Knjige, umjetnička djela i ostale izložbene vrijednosti	5.000,00	0,00	0,00%
4241	Knjige	5.000,00	0,00	0,00%
<b>Izvor financ.</b>	<b>4. PRIHODI ZA POSEBNE NAMJENE</b>	<b>48.908,79</b>	<b>234,58</b>	<b>0,48%</b>
<b>Izvor financ.</b>	<b>4.5. OSTALI NESPOMENUTI PRIHODI - PRORAČUNSKI KORISNICI</b>	<b>48.908,79</b>	<b>234,58</b>	<b>0,48%</b>
422	Postrojenja i oprema	47.908,79	0,00	0,00%
4221	Uredska oprema i namještaj	1.500,00	0,00	0,00%
4226	Sportska i glazbena oprema	1.000,00	0,00	0,00%
4227	Uređaji, strojevi i oprema za ostale namjene	45.408,79	0,00	0,00%
424	Knjige, umjetnička djela i ostale izložbene vrijednosti	1.000,00	234,58	23,46%
4241	Knjige	1.000,00	234,58	23,46%
<b>Izvor financ.</b>	<b>5. POMOĆI</b>	<b>1.808.500,00</b>	<b>106.490,83</b>	<b>5,89%</b>
<b>Izvor financ.</b>	<b>5.5. POMOĆI - PRORAČUNSKI KORISNICI</b>	<b>1.793.500,00</b>	<b>101.674,28</b>	<b>5,67%</b>
422	Postrojenja i oprema	454.100,00	92.739,15	20,42%
4221	Uredska oprema i namještaj	275.000,00	3.298,93	1,20%
4223	Oprema za održavanje i zaštitu	34.000,00	29.946,99	88,08%
4226	Sportska i glazbena oprema	23.100,00	0,00	0,00%
4227	Uređaji, strojevi i oprema za ostale namjene	122.000,00	59.493,23	48,76%
424	Knjige, umjetnička djela i ostale izložbene vrijednosti	1.329.400,00	8.935,13	0,67%
4241	Knjige	1.329.400,00	8.935,13	0,67%
425	Višegodišnji nasadi i osnovno stado	10.000,00	0,00	0,00%
4251	Višegodišnji nasadi	10.000,00	0,00	0,00%
<b>Izvor financ.</b>	<b>5.8. SREDSTVA EU - PRORAČUNSKI KORISNICI</b>	<b>15.000,00</b>	<b>4.816,55</b>	<b>32,11%</b>
422	Postrojenja i oprema	15.000,00	4.816,55	32,11%
4221	Uredska oprema i namještaj	15.000,00	4.816,55	32,11%
<b>Izvor financ.</b>	<b>6. DONACIJE</b>	<b>59.500,00</b>	<b>24.835,00</b>	<b>41,74%</b>
<b>Izvor financ.</b>	<b>6.3. DONACIJE-PK</b>	<b>59.500,00</b>	<b>24.835,00</b>	<b>41,74%</b>
422	Postrojenja i oprema	40.500,00	24.677,50	60,93%
4221	Uredska oprema i namještaj	17.500,00	1.490,00	8,51%
4222	Komunikacijska oprema	2.000,00	0,00	0,00%
4223	Oprema za održavanje i zaštitu	3.000,00	18.187,50	606,25%
4225	Instrumenti, uređaji i strojevi	2.000,00	0,00	0,00%
4226	Sportska i glazbena oprema	10.000,00	0,00	0,00%
4227	Uređaji, strojevi i oprema za ostale namjene	6.000,00	5.000,00	83,33%
424	Knjige, umjetnička djela i ostale izložbene vrijednosti	19.000,00	157,50	0,83%

Brojčana oznaka i naziv razdjela, glave, izvora financiranja, programa, aktivnosti i projekta te računa ekonomske klasifikacije	Izvorni plan za proračunsku godinu	Izvršenje za proračunsku godinu	Indeks izvršenja za proračunsku godinu u odnosu na izvorni plan za proračunsku godinu	
1	2	3	4	
4241	Knjige	19.000,00	157,50	0,83%
<b>Izvor financ.</b>	<b>7. PRIHODI OD PRODAJE IMOVINE I NAKNADE S NASLOVA OSIGURANJA</b>	<b>15.700,00</b>	<b>0,00</b>	<b>0,00%</b>
<b>Izvor financ.</b>	<b>7.2. PRIHODI OD PRODAJE DUGOTRAJNE IMOVINE-PK</b>	<b>15.700,00</b>	<b>0,00</b>	<b>0,00%</b>
422	Postrojenja i oprema	15.700,00	0,00	0,00%
4221	Uredska oprema i namještaj	10.700,00	0,00	0,00%
4227	Uređaji, strojevi i oprema za ostale namjene	5.000,00	0,00	0,00%
<b>Kapitalni</b>	<b>09 K100030 DODATNA ULAGANJA OŠ</b>	<b>1.470.000,00</b>	<b>12.581,75</b>	<b>0,86%</b>
<b>Izvor financ.</b>	<b>1. OPĆI PRIHODI I PRIMICI</b>	<b>620.000,00</b>	<b>0,00</b>	<b>0,00%</b>
<b>Izvor financ.</b>	<b>1.1. PRIHODI OD POREZA ZA REDOVNU DJELATNOST</b>	<b>620.000,00</b>	<b>0,00</b>	<b>0,00%</b>
451	Dodatna ulaganja na građevinskim objektima	620.000,00	0,00	0,00%
4511	Dodatna ulaganja na građevinskim objektima	620.000,00	0,00	0,00%
<b>Izvor financ.</b>	<b>3. VLASTITI PRIHODI</b>	<b>8.000,00</b>	<b>0,00</b>	<b>0,00%</b>
<b>Izvor financ.</b>	<b>3.1. VLASTITI PRIHODI - PRORAČUNSKI KORISNICI</b>	<b>8.000,00</b>	<b>0,00</b>	<b>0,00%</b>
451	Dodatna ulaganja na građevinskim objektima	8.000,00	0,00	0,00%
4511	Dodatna ulaganja na građevinskim objektima	8.000,00	0,00	0,00%
<b>Izvor financ.</b>	<b>5. POMOĆI</b>	<b>842.000,00</b>	<b>12.581,75</b>	<b>1,49%</b>
<b>Izvor financ.</b>	<b>5.5. POMOĆI - PRORAČUNSKI KORISNICI</b>	<b>842.000,00</b>	<b>12.581,75</b>	<b>1,49%</b>
451	Dodatna ulaganja na građevinskim objektima	822.000,00	0,00	0,00%
4511	Dodatna ulaganja na građevinskim objektima	822.000,00	0,00	0,00%
452	Dodatna ulaganja na postrojenjima i opremi	20.000,00	12.581,75	62,91%
4521	Dodatna ulaganja na postrojenjima i opremi	20.000,00	12.581,75	62,91%
<b>Aktivnost</b>	<b>09 A100127 PREDŠKOLSKI ODGOJ</b>	<b>419.770,00</b>	<b>247.342,08</b>	<b>58,92%</b>
<b>Izvor financ.</b>	<b>5. POMOĆI</b>	<b>419.770,00</b>	<b>247.342,08</b>	<b>58,92%</b>
<b>Izvor financ.</b>	<b>5.5. POMOĆI - PRORAČUNSKI KORISNICI</b>	<b>419.770,00</b>	<b>247.342,08</b>	<b>58,92%</b>
311	Plaće (Bruto)	320.700,00	192.819,83	60,12%
3111	Plaće za redovan rad	320.700,00	192.819,83	60,12%
312	Ostali rashodi za zaposlene	11.750,00	5.250,00	44,68%
3121	Ostali rashodi za zaposlene	11.750,00	5.250,00	44,68%
313	Doprinosi na plaće	48.750,00	31.188,98	63,98%
3132	Doprinosi za obvezno zdravstveno osiguranje	48.750,00	31.188,98	63,98%
321	Naknade troškova zaposlenima	20.270,00	14.163,21	69,87%
3211	Službena putovanja	2.470,00	0,00	0,00%
3212	Naknade za prijevoz, za rad na terenu i odvojeni život	17.400,00	14.163,21	81,40%
3213	Stručno usavršavanje zaposlenika	200,00	0,00	0,00%
3214	Ostale naknade troškova zaposlenima	200,00	0,00	0,00%
322	Rashodi za materijal i energiju	12.800,00	1.693,07	13,23%
3221	Uredski materijal i ostali materijalni rashodi	12.800,00	1.693,07	13,23%
323	Rashodi za usluge	2.500,00	1.211,25	48,45%
3236	Zdravstvene i veterinarske usluge	1.400,00	0,00	0,00%
3239	Ostale usluge	1.100,00	1.211,25	110,11%
329	Ostali nespomenuti rashodi poslovanja	3.000,00	1.015,74	33,86%
3299	Ostali nespomenuti rashodi poslovanja	3.000,00	1.015,74	33,86%
<b>Tekući</b>	<b>100083 PAMETAN OBROK ZA PAMETNU DJECU</b>	<b>120.650,00</b>	<b>23.275,00</b>	<b>19,29%</b>
<b>Izvor financ.</b>	<b>1. OPĆI PRIHODI I PRIMICI</b>	<b>120.650,00</b>	<b>23.275,00</b>	<b>19,29%</b>
<b>Izvor financ.</b>	<b>1.1. PRIHODI OD POREZA ZA REDOVNU DJELATNOST</b>	<b>120.650,00</b>	<b>23.275,00</b>	<b>19,29%</b>

Brojčana oznaka i naziv razdjela, glave, izvora financiranja, programa, aktivnosti i projekta te računa ekonomske klasifikacije	Izvorni plan za proračunsku godinu	Izvršenje za proračunsku godinu	Indeks izvršenja za proračunsku godinu u odnosu na izvorni plan za proračunsku godinu
1	2	3	4
323	Rashodi za usluge	100.650,00	23.275,00 23,12%
3231	Usluge telefona, pošte i prijevoza	5.000,00	0,00 0,00%
3233	Usluge promidžbe i informiranja	45.000,00	0,00 0,00%
3238	Računalne usluge	50.650,00	23.275,00 45,95%
372	Ostale naknade građanima i kućanstvima iz proračuna	20.000,00	0,00 0,00%
3721	Naknade građanima i kućanstvima u novcu	20.000,00	0,00 0,00%
<b>Kapitalni</b>	<b>K100139 IZRADA</b>	<b>350.000,00</b>	<b>263.112,50 75,18%</b>
	<b>FOTOELEKTRANA NA OŠ</b>		
	<b>SIDONIJE RUBIDO ERDODY</b>		
	<b>GORNJA RIJEKA</b>		
<b>Izvor financ.</b>	<b>5. POMOĆI</b>	<b>350.000,00</b>	<b>263.112,50 75,18%</b>
<b>Izvor financ.</b>	<b>5.4. POMOĆI IZRAVNANJA ZA</b>	<b>70.000,00</b>	<b>0,00 0,00%</b>
	<b>DECENTRALIZIRANE FUNKCIJE</b>		
451	Dodatna ulaganja na građevinskim objektima	70.000,00	0,00 0,00%
4511	Dodatna ulaganja na građevinskim objektima	70.000,00	0,00 0,00%
<b>Izvor financ.</b>	<b>5.5. POMOĆI - PRORAČUNSKI KORISNICI</b>	<b>280.000,00</b>	<b>263.112,50 93,97%</b>
451	Dodatna ulaganja na građevinskim objektima	280.000,00	263.112,50 93,97%
4511	Dodatna ulaganja na građevinskim objektima	280.000,00	263.112,50 93,97%
<b>Program</b>	<b>1074 EU PROJEKTI</b>	<b>4.776.834,00</b>	<b>3.600.845,76 75,38%</b>
<b>Tekući</b>	<b>09 T100067 PRILIKA ZA SVE 3</b>	<b>2.028.302,00</b>	<b>1.889.227,64 93,14%</b>
<b>Izvor financ.</b>	<b>1. OPĆI PRIHODI I PRIMICI</b>	<b>19.763,50</b>	<b>12.981,37 65,68%</b>
<b>Izvor financ.</b>	<b>1.1. PRIHODI OD POREZA ZA REDOVNU</b>	<b>19.763,50</b>	<b>12.981,37 65,68%</b>
	<b>DJELATNOST</b>		
311	Plaće (Bruto)	14.351,50	10.396,03 72,44%
3111	Plaće za redovan rad	14.351,50	10.396,03 72,44%
313	Doprinosi na plaće	2.452,00	1.729,97 70,55%
3132	Doprinosi za obvezno zdravstveno osiguranje	2.452,00	1.729,97 70,55%
321	Naknade troškova zaposlenima	2.205,00	855,37 38,79%
3211	Službena putovanja	252,00	3,00 1,19%
3212	Naknade za prijevoz, za rad na terenu i odvojeni život	1.953,00	852,37 43,64%
322	Rashodi za materijal i energiju	90,00	0,00 0,00%
3221	Uredski materijal i ostali materijalni rashodi	90,00	0,00 0,00%
323	Rashodi za usluge	605,00	0,00 0,00%
3233	Usluge promidžbe i informiranja	410,00	0,00 0,00%
3237	Intelektualne i osobne usluge	195,00	0,00 0,00%
329	Ostali nespomenuti rashodi poslovanja	60,00	0,00 0,00%
3293	Reprezentacija	60,00	0,00 0,00%
<b>Izvor financ.</b>	<b>5. POMOĆI</b>	<b>2.008.538,50</b>	<b>1.876.246,27 93,41%</b>
<b>Izvor financ.</b>	<b>5.2. POMOĆI IZ PRORAČUNA</b>	<b>68.483,50</b>	<b>69.838,54 101,98%</b>
311	Plaće (Bruto)	34.089,50	29.428,72 86,33%
3111	Plaće za redovan rad	34.089,50	29.428,72 86,33%
313	Doprinosi na plaće	5.662,00	4.619,44 81,59%
3132	Doprinosi za obvezno zdravstveno osiguranje	5.662,00	4.619,44 81,59%
321	Naknade troškova zaposlenima	5.433,00	2.336,69 43,01%
3211	Službena putovanja	598,00	7,00 1,17%
3212	Naknade za prijevoz, za rad na terenu i odvojeni život	4.835,00	2.329,69 48,18%
322	Rashodi za materijal i energiju	210,00	0,00 0,00%
3221	Uredski materijal i ostali materijalni rashodi	210,00	0,00 0,00%
323	Rashodi za usluge	605,00	0,00 0,00%
3233	Usluge promidžbe i informiranja	150,00	0,00 0,00%
3237	Intelektualne i osobne usluge	455,00	0,00 0,00%
329	Ostali nespomenuti rashodi poslovanja	140,00	0,00 0,00%

Brojčana oznaka i naziv razdjela, glave, izvora financiranja, programa, aktivnosti i projekta te računa ekonomske klasifikacije	Izvorni plan za proračunsku godinu	Izvršenje za proračunsku godinu	Indeks izvršenja za proračunsku godinu u odnosu na izvorni plan za proračunsku godinu	
1	2	3	4	
3293	Reprezentacija	140,00	0,00	0,00%
369	Prijenosi između proračunskih korisnika istog proračuna	22.344,00	33.453,69	149,72%
3691	Tekući prijenosi između proračunskih korisnika istog proračuna	22.344,00	33.453,69	149,72%
<b>Izvor financ.</b>	<b>5.6. POMOĆI IZ PRORAČUNA - EU ŽUPANIJA</b>	<b>1.940.055,00</b>	<b>1.806.407,73</b>	<b>93,11%</b>
311	Plaće (Bruto)	919.060,00	756.671,63	82,33%
3111	Plaće za redovan rad	919.060,00	756.671,63	82,33%
313	Doprinosi na plaće	152.495,00	119.507,75	78,37%
3132	Doprinosi za obvezno zdravstveno osiguranje	152.495,00	119.507,75	78,37%
321	Naknade troškova zaposlenima	143.250,00	61.782,28	43,13%
3211	Službena putovanja	15.760,00	190,00	1,21%
3212	Naknade za prijevoz, za rad na terenu i odvojeni život	127.490,00	61.592,28	48,31%
322	Rashodi za materijal i energiju	5.700,00	0,00	0,00%
3221	Uredski materijal i ostali materijalni rashodi	5.700,00	0,00	0,00%
323	Rashodi za usluge	25.650,00	1.400,00	5,46%
3233	Usluge promidžbe i informiranja	13.300,00	0,00	0,00%
3237	Intelektualne i osobne usluge	12.350,00	1.400,00	11,34%
329	Ostali nespomenuti rashodi poslovanja	3.800,00	0,00	0,00%
3293	Reprezentacija	3.800,00	0,00	0,00%
369	Prijenosi između proračunskih korisnika istog proračuna	690.100,00	867.046,07	125,64%
3693	Tekući prijenosi između proračunskih korisnika istog proračuna temeljem prijenosa EU sredstava	690.100,00	867.046,07	125,64%
<b>Tekući</b>	<b>09 T100081 PROJEKTI ERASMUS</b>	<b>752.070,00</b>	<b>56.460,99</b>	<b>7,51%</b>
<b>Izvor financ.</b>	<b>5. POMOĆI</b>	<b>752.070,00</b>	<b>56.460,99</b>	<b>7,51%</b>
<b>Izvor financ.</b>	<b>5.8. SREDSTVA EU - PRORAČUNSKI KORISNICI</b>	<b>752.070,00</b>	<b>56.460,99</b>	<b>7,51%</b>
321	Naknade troškova zaposlenima	495.270,00	0,00	0,00%
3211	Službena putovanja	442.270,00	0,00	0,00%
3213	Stručno usavršavanje zaposlenika	53.000,00	0,00	0,00%
322	Rashodi za materijal i energiju	97.200,00	16.566,40	17,04%
3221	Uredski materijal i ostali materijalni rashodi	28.000,00	140,90	0,50%
3222	Materijal i sirovine	23.200,00	0,00	0,00%
3223	Energija	2.000,00	0,00	0,00%
3224	Materijal i dijelovi za tekuće i investicijsko održavanje	11.000,00	0,00	0,00%
3225	Sitni inventar i auto gume	31.500,00	16.425,50	52,14%
3227	Službena, radna i zaštitna odjeća i obuća	1.500,00	0,00	0,00%
323	Rashodi za usluge	39.200,00	5.577,64	14,23%
3231	Usluge telefona, pošte i prijevoza	7.000,00	0,00	0,00%
3235	Zakupnine i najamnine	5.000,00	0,00	0,00%
3237	Intelektualne i osobne usluge	9.200,00	781,71	8,50%
3239	Ostale usluge	18.000,00	4.795,93	26,64%
324	Naknade troškova osobama izvan radnog odnosa	62.400,00	0,00	0,00%
3241	Naknade troškova osobama izvan radnog odnosa	62.400,00	0,00	0,00%
329	Ostali nespomenuti rashodi poslovanja	47.500,00	33.274,35	70,05%
3292	Premije osiguranja	2.000,00	0,00	0,00%
3293	Reprezentacija	14.000,00	0,00	0,00%
3299	Ostali nespomenuti rashodi poslovanja	31.500,00	33.274,35	105,63%
343	Ostali financijski rashodi	5.500,00	1.042,60	18,96%
3431	Bankarske usluge i usluge platnog prometa	5.500,00	1.042,60	18,96%

Brojčana oznaka i naziv razdjela, glave, izvora financiranja, programa, aktivnosti i projekta te računa ekonomske klasifikacije	Izvorni plan za proračunsku godinu	Izvršenje za proračunsku godinu	Indeks izvršenja za proračunsku godinu u odnosu na izvorni plan za proračunsku godinu	
1	2	3	4	
422	Postrojenja i oprema	5.000,00	0,00	0,00%
4227	Uređaji, strojevi i oprema za ostale namjene	5.000,00	0,00	0,00%
<b>Tekući</b>	<b>09 T100065 EU PROJEKTI - OSNOVNE ŠKOLE</b>	<b>439.100,00</b>	<b>33.050,74</b>	<b>7,53%</b>
<b>Izvor financ.</b>	<b>5. POMOĆI</b>	<b>439.100,00</b>	<b>33.050,74</b>	<b>7,53%</b>
<b>Izvor financ.</b>	<b>5.8. SREDSTVA EU - PRORAČUNSKI KORISNICI</b>	<b>439.100,00</b>	<b>33.050,74</b>	<b>7,53%</b>
311	Plaće (Bruto)	40.000,00	0,00	0,00%
3111	Plaće za redovan rad	20.000,00	0,00	0,00%
3113	Plaće za prekovremeni rad	20.000,00	0,00	0,00%
313	Doprinosi na plaće	6.600,00	0,00	0,00%
3132	Doprinosi za obvezno zdravstveno osiguranje	6.600,00	0,00	0,00%
321	Naknade troškova zaposlenima	57.600,00	65,00	0,11%
3211	Službena putovanja	57.600,00	65,00	0,11%
322	Rashodi za materijal i energiju	60.600,00	0,00	0,00%
3221	Uredski materijal i ostali materijalni rashodi	2.000,00	0,00	0,00%
3224	Materijal i dijelovi za tekuće i investicijsko održavanje	8.000,00	0,00	0,00%
3225	Sitni inventar i auto gume	50.600,00	0,00	0,00%
323	Rashodi za usluge	64.200,00	16.144,35	25,15%
3232	Usluge tekućeg i investicijskog održavanja	43.200,00	14.894,35	34,48%
3233	Usluge promidžbe i informiranja	5.000,00	1.250,00	25,00%
3237	Intelektualne i osobne usluge	10.000,00	0,00	0,00%
3239	Ostale usluge	6.000,00	0,00	0,00%
324	Naknade troškova osobama izvan radnog odnosa	1.000,00	0,00	0,00%
3241	Naknade troškova osobama izvan radnog odnosa	1.000,00	0,00	0,00%
329	Ostali nespomenuti rashodi poslovanja	1.000,00	0,00	0,00%
3299	Ostali nespomenuti rashodi poslovanja	1.000,00	0,00	0,00%
343	Ostali financijski rashodi	1.000,00	468,00	46,80%
3431	Bankarske usluge i usluge platnog prometa	1.000,00	468,00	46,80%
422	Postrojenja i oprema	207.100,00	16.373,39	7,91%
4221	Uredska oprema i namještaj	180.000,00	12.443,49	6,91%
4222	Komunikacijska oprema	2.500,00	0,00	0,00%
4223	Oprema za održavanje i zaštitu	2.500,00	2.399,90	96,00%
4227	Uređaji, strojevi i oprema za ostale namjene	22.100,00	1.530,00	6,92%
<b>Tekući</b>	<b>09 T100069 ŠKOLSKA SHEMA</b>	<b>426.062,00</b>	<b>328.033,97</b>	<b>76,99%</b>
<b>Izvor financ.</b>	<b>5. POMOĆI</b>	<b>426.062,00</b>	<b>328.033,97</b>	<b>76,99%</b>
<b>Izvor financ.</b>	<b>5.6. POMOĆI IZ PRORAČUNA - EU ŽUPANIJA</b>	<b>426.062,00</b>	<b>328.033,97</b>	<b>76,99%</b>
322	Rashodi za materijal i energiju	213.031,00	169.108,49	79,38%
3222	Materijal i sirovine	213.031,00	169.108,49	79,38%
369	Prijenosi između proračunskih korisnika istog proračuna	213.031,00	158.925,48	74,60%
3693	Tekući prijenosi između proračunskih korisnika istog proračuna temeljem prijena EU sredstava	213.031,00	158.925,48	74,60%
<b>Tekući</b>	<b>09 T100094 SVI U ŠKOLU SVI PRI STOLU 5</b>	<b>1.131.300,00</b>	<b>1.294.072,42</b>	<b>114,39</b>
<b>Izvor financ.</b>	<b>5. POMOĆI</b>	<b>1.131.300,00</b>	<b>1.294.072,42</b>	<b>114,39%</b>
<b>Izvor financ.</b>	<b>5.6. POMOĆI IZ PRORAČUNA - EU ŽUPANIJA</b>	<b>1.131.300,00</b>	<b>1.294.072,42</b>	<b>114,39%</b>
311	Plaće (Bruto)	20.300,00	2.686,56	13,23%
3111	Plaće za redovan rad	20.300,00	2.686,56	13,23%



Brojčana oznaka i naziv razdjela, glave, izvora financiranja, programa, aktivnosti i projekta te računa ekonomske klasifikacije	Izvorni plan za proračunsku godinu	Izvršenje za proračunsku godinu	Indeks izvršenja za proračunsku godinu u odnosu na izvorni plan za proračunsku godinu
1	2	3	4
313	Doprinosi na plaće	3.300,00	443,28 13,43%
3132	Doprinosi za obvezno zdravstveno osiguranje	3.300,00	443,28 13,43%
321	Naknade troškova zaposlenima	400,00	70,48 17,62%
3212	Naknade za prijevoz, za rad na terenu i odvojeni život	400,00	70,48 17,62%
322	Rashodi za materijal i energiju	547.400,00	674.550,09 123,23%
3221	Uredski materijal i ostali materijalni rashodi	3.000,00	0,00 0,00%
3222	Materijal i sirovine	544.400,00	674.550,09 123,91%
323	Rashodi za usluge	12.500,00	10.372,80 82,98%
3233	Usluge promidžbe i informiranja	12.500,00	10.372,80 82,98%
329	Ostali nespomenuti rashodi poslovanja	3.000,00	0,00 0,00%
3293	Reprezentacija	3.000,00	0,00 0,00%
369	Prijenosi između proračunskih korisnika istog proračuna	544.400,00	605.949,21 111,31%
3693	Tekući prijenosi između proračunskih korisnika istog proračuna temeljem prijenosa EU sredstava	544.400,00	605.949,21 111,31%
<b>Glava 00702</b>	<b>SREDNJE ŠKOLSTVO</b>	<b>190.492.638,17</b>	<b>57.366.000,74 30,11%</b>
Izvor financ.	<b>1. OPĆI PRIHODI I PRIMICI</b>	<b>9.444.760,00</b>	<b>3.487.918,19 36,93%</b>
Izvor financ.	<b>1.1. PRIHODI OD POREZA ZA REDOVNU DJELATNOST</b>	<b>6.639.812,00</b>	<b>1.584.032,65 23,86%</b>
Izvor financ.	<b>1.2. PRIHODI OD POREZA ZA DECENTRALIZIRANE FUNKCIJE</b>	<b>2.438.200,00</b>	<b>1.830.358,44 75,07%</b>
Izvor financ.	<b>1.9. OPĆI PRIHODI I PRIMICI ZA PREDFINANCIRANJE PROJEKATA-PK</b>	<b>366.748,00</b>	<b>73.527,10 20,05%</b>
Izvor financ.	<b>3. VLASTITI PRIHODI</b>	<b>3.675.657,00</b>	<b>794.273,36 21,61%</b>
Izvor financ.	<b>3.1. VLASTITI PRIHODI - PRORAČUNSKI KORISNICI</b>	<b>3.675.657,00</b>	<b>794.273,36 21,61%</b>
Izvor financ.	<b>4. PRIHODI ZA POSEBNE NAMJENE</b>	<b>1.082.200,00</b>	<b>204.801,39 18,92%</b>
Izvor financ.	<b>4.5. OSTALI NESPOMENUTI PRIHODI - PRORAČUNSKI KORISNICI</b>	<b>1.082.200,00</b>	<b>204.801,39 18,92%</b>
Izvor financ.	<b>5. POMOĆI</b>	<b>175.963.321,17</b>	<b>52.874.322,07 30,05%</b>
Izvor financ.	<b>5.2. POMOĆI IZ PRORAČUNA</b>	<b>14.359.582,00</b>	<b>5.932.583,17 41,31%</b>
Izvor financ.	<b>5.3. POMOĆI OD OSTALIH SUBJEKATA UNUTAR OPĆE DRŽAVE</b>	<b>73.429.503,17</b>	<b>40.198.918,80 54,74%</b>
Izvor financ.	<b>5.4. POMOĆI IZRAVNANJA ZA DECENTRALIZIRANE FUNKCIJE</b>	<b>9.838.800,00</b>	<b>3.775.092,60 38,37%</b>
Izvor financ.	<b>5.5. POMOĆI - PRORAČUNSKI KORISNICI</b>	<b>1.216.200,00</b>	<b>262.139,86 21,55%</b>
Izvor financ.	<b>5.6. POMOĆI IZ PRORAČUNA - EU ŽUPANIJA</b>	<b>1.157.770,00</b>	<b>621.832,66 53,71%</b>
Izvor financ.	<b>5.8. SREDSTVA EU - PRORAČUNSKI KORISNICI</b>	<b>2.654.328,00</b>	<b>120.222,86 4,53%</b>
Izvor financ.	<b>5.9. EU PROJEKTI-KORISNICI I ŽUPANIJA</b>	<b>73.307.138,00</b>	<b>1.963.532,12 2,68%</b>
Izvor financ.	<b>6. DONACIJE</b>	<b>285.700,00</b>	<b>4.685,73 1,64%</b>
Izvor financ.	<b>6.3. DONACIJE-PK</b>	<b>285.700,00</b>	<b>4.685,73 1,64%</b>
Izvor financ.	<b>7. PRIHODI OD PRODAJE IMOVINE I NAKNADE S NASLOVA OSIGURANJA</b>	<b>41.000,00</b>	<b>0,00 0,00%</b>
Izvor financ.	<b>7.2. PRIHODI OD PRODAJE DUGOTRAJNE IMOVINE-PK</b>	<b>10.000,00</b>	<b>0,00 0,00%</b>
Izvor financ.	<b>7.3. PRIHODI OD NAKNADE ŠTETA S OSNOVA OSIGURANJA-PK</b>	<b>31.000,00</b>	<b>0,00 0,00%</b>

Brojčana oznaka i naziv razdjela, glave, izvora financiranja, programa, aktivnosti i projekta te računa ekonomske klasifikacije	Izvorni plan za proračunsku godinu	Izvršenje za proračunsku godinu	Indeks izvršenja za proračunsku godinu u odnosu na izvorni plan za proračunsku godinu
1	2	3	4
<b>Program</b>	<b>1075 PROGRAM SREDNJEG ŠKOLSTVA - ZAKONSKI STANDARD</b>	<b>12.277.000,00</b>	<b>5.605.451,04 45,66%</b>
<b>Aktivnost</b>	<b>09 A100184 ODGOJNOOBRAZOVNI I ADMINISTRATIVNI RASHODI-ŽUPANIJA</b>	<b>2.438.200,00</b>	<b>1.830.358,44 75,07%</b>
<b>Izvor financ.</b>	<b>1. OPĆI PRIHODI I PRIMICI</b>	<b>2.438.200,00</b>	<b>1.830.358,44 75,07%</b>
<b>Izvor financ.</b>	<b>1.2. PRIHODI OD POREZA ZA DECENTRALIZIRANE FUNKCIJE</b>	<b>2.438.200,00</b>	<b>1.830.358,44 75,07%</b>
323	Rashodi za usluge	1.685.100,00	1.554.533,84 92,25%
3235	Zakupnine i najamnine	1.685.100,00	1.554.533,84 92,25%
329	Ostali nespomenuti rashodi poslovanja	70.100,00	22.193,53 31,66%
3292	Premije osiguranja	70.100,00	22.193,53 31,66%
366	Pomoći proračunskim korisnicima drugih proračuna	683.000,00	253.631,07 37,13%
3661	Tekuće pomoći proračunskim korisnicima drugih proračuna	683.000,00	253.631,07 37,13%
<b>Aktivnost</b>	<b>09 A100054 ODGOJNOOBRAZOVNI I ADMINISTRATIVNI RASHODI-PRORAČUNSKI KORISNICI</b>	<b>8.810.700,00</b>	<b>3.624.847,43 41,14%</b>
<b>Izvor financ.</b>	<b>5. POMOĆI</b>	<b>8.810.700,00</b>	<b>3.624.847,43 41,14%</b>
<b>Izvor financ.</b>	<b>5.4. POMOĆI IZRAVNANJA ZA DECENTRALIZIRANE FUNKCIJE</b>	<b>8.810.700,00</b>	<b>3.624.847,43 41,14%</b>
321	Naknade troškova zaposlenima	2.108.700,00	621.611,74 29,48%
3211	Službena putovanja	306.600,00	13.245,00 4,32%
3212	Naknade za prijevoz, za rad na terenu i odvojeni život	1.732.900,00	597.909,82 34,50%
3213	Stručno usavršavanje zaposlenika	50.500,00	8.965,00 17,75%
3214	Ostale naknade troškova zaposlenima	18.700,00	1.491,92 7,98%
322	Rashodi za materijal i energiju	4.343.861,50	1.806.256,98 41,58%
3221	Uredski materijal i ostali materijalni rashodi	968.944,96	351.955,00 36,32%
3222	Materijal i sirovine	381.100,00	139.600,39 36,63%
3223	Energija	2.678.216,54	945.564,28 35,31%
3224	Materijal i dijelovi za tekuće i investicijsko održavanje	171.300,00	257.703,79 150,44%
3225	Sitni inventar i auto gume	120.200,00	106.311,18 88,45%
3227	Službena, radna i zaštitna odjeća i obuća	24.100,00	5.122,34 21,25%
323	Rashodi za usluge	2.178.570,00	1.164.184,12 53,44%
3231	Usluge telefona, pošte i prijevoza	206.400,00	89.884,29 43,55%
3232	Usluge tekućeg i investicijskog održavanja	659.000,00	546.998,94 83,00%
3233	Usluge promidžbe i informiranja	11.400,00	2.880,00 25,26%
3234	Komunalne usluge	747.170,00	319.404,88 42,75%
3235	Zakupnine i najamnine	127.700,00	56.404,76 44,17%
3236	Zdravstvene i veterinarske usluge	96.000,00	14.845,80 15,46%
3237	Intelektualne i osobne usluge	45.200,00	13.665,61 30,23%
3238	Računalne usluge	111.000,00	59.820,41 53,89%
3239	Ostale usluge	174.700,00	60.279,43 34,50%
324	Naknade troškova osobama izvan radnog odnosa	2.250,00	0,00 0,00%
3241	Naknade troškova osobama izvan radnog odnosa	2.250,00	0,00 0,00%

Brojčana oznaka i naziv razdjela, glave, izvora financiranja, programa, aktivnosti i projekta te računa ekonomske klasifikacije	Izvorni plan za proračunsku godinu	Izvršenje za proračunsku godinu	Indeks izvršenja za proračunsku godinu u odnosu na izvorni plan za proračunsku godinu
1	2	3	4
329	Ostali nespomenuti rashodi poslovanja	141.780,00	31.432,27 22,17%
3292	Premije osiguranja	18.100,00	5.065,66 27,99%
3293	Reprezentacija	36.500,00	7.607,49 20,84%
3294	Članarine i norme	12.630,00	2.550,00 20,19%
3295	Pristojbe i naknade	24.650,00	172,72 0,70%
3299	Ostali nespomenuti rashodi poslovanja	49.900,00	16.036,40 32,14%
343	Ostali financijski rashodi	10.150,00	765,02 7,54%
3431	Bankarske usluge i usluge platnog prometa	3.500,00	736,26 21,04%
3433	Zatezne kamate	2.850,00	28,76 1,01%
3434	Ostali nespomenuti financijski rashodi	3.800,00	0,00 0,00%
372	Ostale naknade građanima i kućanstvima iz proračuna	25.388,50	597,30 2,35%
3722	Naknade građanima i kućanstvima u naravi	25.388,50	597,30 2,35%
<b>Kapitalni</b>	<b>09 K100037 OPREMANJE SŠ-PRORAČUNSKI KORISNICI</b>	<b>478.100,00</b>	<b>150.245,17 31,43%</b>
<b>Izvor financ.</b>	<b>5. POMOĆI</b>	<b>478.100,00</b>	<b>150.245,17 31,43%</b>
<b>Izvor financ.</b>	<b>5.4. POMOĆI IZRAVNANJA ZA DECENTRALIZIRANE FUNKCIJE</b>	<b>478.100,00</b>	<b>150.245,17 31,43%</b>
422	Postrojenja i oprema	454.100,00	144.554,69 31,83%
4221	Uredska oprema i namještaj	268.700,00	104.779,69 39,00%
4222	Komunikacijska oprema	5.400,00	5.400,00 100,00%
4223	Oprema za održavanje i zaštitu	85.000,00	0,00 0,00%
4227	Uređaji, strojevi i oprema za ostale namjene	95.000,00	34.375,00 36,18%
424	Knjige, umjetnička djela i ostale izložbene vrijednosti	24.000,00	5.690,48 23,71%
4241	Knjige	24.000,00	5.690,48 23,71%
<b>Kapitalni</b>	<b>100129 DODATNA ULAGANJA SŠ-PRORAČUNSKI KORISNICI</b>	<b>550.000,00</b>	<b>0,00 0,00%</b>
<b>Izvor financ.</b>	<b>5. POMOĆI</b>	<b>550.000,00</b>	<b>0,00 0,00%</b>
<b>Izvor financ.</b>	<b>5.4. POMOĆI IZRAVNANJA ZA DECENTRALIZIRANE FUNKCIJE</b>	<b>550.000,00</b>	<b>0,00 0,00%</b>
451	Dodatna ulaganja na građevinskim objektima	550.000,00	0,00 0,00%
4511	Dodatna ulaganja na građevinskim objektima	550.000,00	0,00 0,00%
<b>Program</b>	<b>1076 DODATNI PROGRAMI IZNAD ZAKONSKOG STANDARDA SREDNJEG ŠKOLSTVA ŽUPANIJE</b>	<b>20.630.000,00</b>	<b>7.492.794,03 36,32%</b>
<b>Aktivnost</b>	<b>09 A100070 SUFINANCIRANJE PRIJEVOZA UČENIKA SŠ</b>	<b>15.000.000,00</b>	<b>5.554.684,82 37,03%</b>
<b>Izvor financ.</b>	<b>1. OPĆI PRIHODI I PRIMICI</b>	<b>4.000.000,00</b>	<b>1.478.646,02 36,97%</b>
<b>Izvor financ.</b>	<b>1.1. PRIHODI OD POREZA ZA REDOVNU DJELATNOST</b>	<b>4.000.000,00</b>	<b>1.478.646,02 36,97%</b>
372	Ostale naknade građanima i kućanstvima iz proračuna	4.000.000,00	1.478.646,02 36,97%
3722	Naknade građanima i kućanstvima u naravi	4.000.000,00	1.478.646,02 36,97%
<b>Izvor financ.</b>	<b>5. POMOĆI</b>	<b>11.000.000,00</b>	<b>4.076.038,80 37,05%</b>
<b>Izvor financ.</b>	<b>5.2. POMOĆI IZ PRORAČUNA</b>	<b>11.000.000,00</b>	<b>4.076.038,80 37,05%</b>
372	Ostale naknade građanima i kućanstvima iz proračuna	11.000.000,00	4.076.038,80 37,05%
3722	Naknade građanima i kućanstvima u naravi	11.000.000,00	4.076.038,80 37,05%
<b>Aktivnost</b>	<b>09 A100190 PROGRAMI IZNAD ZAKONSKOG STANDARDA ŽUPANIJE</b>	<b>5.630.000,00</b>	<b>1.938.109,21 34,42%</b>
<b>Izvor financ.</b>	<b>1. OPĆI PRIHODI I PRIMICI</b>	<b>2.307.000,00</b>	<b>99.379,76 4,31%</b>

Brojčana oznaka i naziv razdjela, glave, izvora financiranja, programa, aktivnosti i projekta te računa ekonomske klasifikacije	Izvorni plan za proračunsku godinu	Izvršenje za proračunsku godinu	Indeks izvršenja za proračunsku godinu u odnosu na izvorni plan za proračunsku godinu
1	2	3	4
<b>Izvor financ. 1.1. PRIHODI OD POREZA ZA REDOVNU DJELATNOST</b>	<b>2.307.000,00</b>	<b>99.379,76</b>	<b>4,31%</b>
322 Rashodi za materijal i energiju	12.000,00	0,00	0,00%
3222 Materijal i sirovine	12.000,00	0,00	0,00%
323 Rashodi za usluge	2.147.000,00	46.478,82	2,16%
3235 Zakupnine i najamnine	1.900.000,00	0,00	0,00%
3237 Intelektualne i osobne usluge	150.000,00	6.788,19	4,53%
3238 Računalne usluge	37.000,00	0,00	0,00%
3239 Ostale usluge	60.000,00	39.690,63	66,15%
324 Naknade troškova osobama izvan radnog odnosa	20.000,00	0,00	0,00%
3241 Naknade troškova osobama izvan radnog odnosa	20.000,00	0,00	0,00%
343 Ostali financijski rashodi	128.000,00	52.900,94	41,33%
3434 Ostali nespomenuti financijski rashodi	128.000,00	52.900,94	41,33%
<b>Izvor financ. 5. POMOĆI</b>	<b>3.323.000,00</b>	<b>1.838.729,45</b>	<b>55,33%</b>
<b>Izvor financ. 5.2. POMOĆI IZ PRORAČUNA</b>	<b>3.323.000,00</b>	<b>1.838.729,45</b>	<b>55,33%</b>
323 Rashodi za usluge	3.323.000,00	1.838.729,45	55,33%
3235 Zakupnine i najamnine	3.323.000,00	1.838.729,45	55,33%
<b>Program 1077 DODATNI PROGRAMI IZNAD ZAKONSKOG STANDARDA-PRORAČUNSKI KORISNICI</b>	<b>80.010.420,17</b>	<b>41.468.599,14</b>	<b>51,83%</b>
<b>Aktivnost 09 A100185 IZNAD ZAKONSKOG STANDARDA PRORAČUNSKIH KORISNIKA</b>	<b>78.115.820,17</b>	<b>40.870.450,17</b>	<b>52,32%</b>
<b>Izvor financ. 1. OPĆI PRIHODI I PRIMICI</b>	<b>278.160,00</b>	<b>3.780,00</b>	<b>1,36%</b>
<b>Izvor financ. 1.1. PRIHODI OD POREZA ZA REDOVNU DJELATNOST</b>	<b>278.160,00</b>	<b>3.780,00</b>	<b>1,36%</b>
312 Ostali rashodi za zaposlene	75.000,00	0,00	0,00%
3121 Ostali rashodi za zaposlene	75.000,00	0,00	0,00%
322 Rashodi za materijal i energiju	42.000,00	0,00	0,00%
3221 Uredski materijal i ostali materijalni rashodi	12.000,00	0,00	0,00%
3222 Materijal i sirovine	30.000,00	0,00	0,00%
323 Rashodi za usluge	141.160,00	3.780,00	2,68%
3231 Usluge telefona, pošte i prijevoza	40.000,00	0,00	0,00%
3237 Intelektualne i osobne usluge	101.160,00	3.780,00	3,74%
372 Ostale naknade građanima i kućanstvima iz proračuna	20.000,00	0,00	0,00%
3721 Naknade građanima i kućanstvima u novcu	20.000,00	0,00	0,00%
<b>Izvor financ. 3. VLASTITI PRIHODI</b>	<b>1.982.257,00</b>	<b>213.154,70</b>	<b>10,75%</b>
<b>Izvor financ. 3.1. VLASTITI PRIHODI - PRORAČUNSKI KORISNICI</b>	<b>1.982.257,00</b>	<b>213.154,70</b>	<b>10,75%</b>
311 Plaće (Bruto)	222.000,00	20.064,70	9,04%
3111 Plaće za redovan rad	210.000,00	20.064,70	9,55%
3113 Plaće za prekovremeni rad	12.000,00	0,00	0,00%
313 Doprinosi na plaće	34.500,00	3.310,70	9,60%
3132 Doprinosi za obvezno zdravstveno osiguranje	34.500,00	3.310,70	9,60%
321 Naknade troškova zaposlenima	49.600,00	1.800,00	3,63%
3211 Službena putovanja	36.500,00	1.800,00	4,93%
3213 Stručno usavršavanje zaposlenika	6.600,00	0,00	0,00%
3214 Ostale naknade troškova zaposlenima	6.500,00	0,00	0,00%
322 Rashodi za materijal i energiju	147.100,00	41.557,74	28,25%
3221 Uredski materijal i ostali materijalni rashodi	39.600,00	12.186,10	30,77%
3222 Materijal i sirovine	7.500,00	0,00	0,00%

Brojčana oznaka i naziv razdjela, glave, izvora financiranja, programa, aktivnosti i projekta te računa ekonomske klasifikacije	Izvorni plan za proračunsku godinu	Izvršenje za proračunsku godinu	Indeks izvršenja za proračunsku godinu u odnosu na izvorni plan za proračunsku godinu	
1	2	3	4	
3223	Energija	15.000,00	2.990,17	19,93%
3224	Materijal i dijelovi za tekuće i investicijsko održavanje	65.000,00	17.399,01	26,77%
3225	Sitni inventar i auto gume	15.000,00	5.905,46	39,37%
3227	Službena, radna i zaštitna odjeća i obuća	5.000,00	3.077,00	61,54%
323	Rashodi za usluge	1.461.057,00	123.192,37	8,43%
3231	Usluge telefona, pošte i prijevoza	23.457,00	0,00	0,00%
3232	Usluge tekućeg i investicijskog održavanja	141.500,00	15.099,58	10,67%
3233	Usluge promidžbe i informiranja	4.500,00	0,00	0,00%
3234	Komunalne usluge	4.900,00	214,20	4,37%
3235	Zakupnine i najamnine	20.400,00	0,00	0,00%
3236	Zdravstvene i veterinarske usluge	13.500,00	0,00	0,00%
3237	Intelektualne i osobne usluge	1.216.000,00	6.822,53	0,56%
3238	Računalne usluge	2.600,00	0,00	0,00%
3239	Ostale usluge	34.200,00	101.056,06	295,49%
324	Naknade troškova osobama izvan radnog odnosa	3.000,00	150,00	5,00%
3241	Naknade troškova osobama izvan radnog odnosa	3.000,00	150,00	5,00%
329	Ostali nespomenuti rashodi poslovanja	61.800,00	17.587,53	28,46%
3292	Premije osiguranja	13.900,00	0,00	0,00%
3293	Reprezentacija	5.000,00	595,64	11,91%
3294	Članarine i norme	500,00	200,00	40,00%
3295	Pristojbe i naknade	1.900,00	0,00	0,00%
3299	Ostali nespomenuti rashodi poslovanja	40.500,00	16.791,89	41,46%
343	Ostali financijski rashodi	2.200,00	5.304,66	241,12%
3431	Bankarske usluge i usluge platnog prometa	1.000,00	0,00	0,00%
3433	Zatezne kamate	200,00	0,00	0,00%
3434	Ostali nespomenuti financijski rashodi	1.000,00	5.304,66	530,47%
369	Prijenosi između proračunskih korisnika istog proračuna	1.000,00	187,00	18,70%
3691	Tekući prijenosi između proračunskih korisnika istog proračuna	1.000,00	187,00	18,70%
<b>Izvor financ.</b>	<b>4. PRIHODI ZA POSEBNE NAMJENE</b>	<b>1.050.200,00</b>	<b>192.585,64</b>	<b>18,34%</b>
<b>Izvor financ.</b>	<b>4.5. OSTALI NESPOMENUTI PRIHODI - PRORAČUNSKI KORISNICI</b>	<b>1.050.200,00</b>	<b>192.585,64</b>	<b>18,34%</b>
321	Naknade troškova zaposlenima	98.500,00	4.716,50	4,79%
3211	Službena putovanja	73.500,00	135,30	0,18%
3213	Stručno usavršavanje zaposlenika	15.000,00	4.124,40	27,50%
3214	Ostale naknade troškova zaposlenima	10.000,00	456,80	4,57%
322	Rashodi za materijal i energiju	255.100,00	32.528,71	12,75%
3221	Uredski materijal i ostali materijalni rashodi	138.100,00	27.822,27	20,15%
3222	Materijal i sirovine	54.000,00	0,00	0,00%
3223	Energija	1.000,00	0,00	0,00%
3224	Materijal i dijelovi za tekuće i investicijsko održavanje	17.000,00	429,33	2,53%
3225	Sitni inventar i auto gume	30.000,00	4.198,21	13,99%
3227	Službena, radna i zaštitna odjeća i obuća	15.000,00	78,90	0,53%
323	Rashodi za usluge	537.500,00	145.638,34	27,10%
3231	Usluge telefona, pošte i prijevoza	183.500,00	7.200,45	3,92%
3232	Usluge tekućeg i investicijskog održavanja	93.000,00	76.603,47	82,37%
3233	Usluge promidžbe i informiranja	20.000,00	3.360,00	16,80%
3234	Komunalne usluge	38.000,00	19.266,54	50,70%
3235	Zakupnine i najamnine	6.000,00	2.227,50	37,13%
3236	Zdravstvene i veterinarske usluge	17.000,00	4.979,90	29,29%
3237	Intelektualne i osobne usluge	43.000,00	2.093,75	4,87%
3238	Računalne usluge	30.000,00	18.580,89	61,94%

Brojčana oznaka i naziv razdjela, glave, izvora financiranja, programa, aktivnosti i projekta te računa ekonomske klasifikacije	Izvorni plan za proračunsku godinu	Izvršenje za proračunsku godinu	Indeks izvršenja za proračunsku godinu u odnosu na izvorni plan za proračunsku godinu	
1	2	3	4	
3239	Ostale usluge	107.000,00	11.325,84	10,58%
329	Ostali nespomenuti rashodi poslovanja	151.100,00	9.600,46	6,35%
3291	Naknade za rad predstavnika i izvršnih tijela, povjerenstava i slično	5.000,00	3.623,08	72,46%
3292	Premije osiguranja	37.500,00	0,00	0,00%
3293	Reprezentacija	2.000,00	304,70	15,24%
3294	Članarine i norme	1.000,00	0,00	0,00%
3295	Pristojbe i naknade	3.000,00	343,75	11,46%
3299	Ostali nespomenuti rashodi poslovanja	102.600,00	5.328,93	5,19%
343	Ostali financijski rashodi	8.000,00	101,63	1,27%
3431	Bankarske usluge i usluge platnog prometa	8.000,00	101,63	1,27%
<b>Izvor financ.</b>	<b>5. POMOĆI</b>	<b>74.518.703,17</b>	<b>40.457.562,10</b>	<b>54,29%</b>
<b>Izvor financ.</b>	<b>5.3. POMOĆI OD OSTALIH SUBJEKATA UNUTAR OPĆE DRŽAVE</b>	<b>73.429.503,17</b>	<b>40.198.918,80</b>	<b>54,74%</b>
311	Plaće (Bruto)	60.963.367,54	33.264.304,62	54,56%
3111	Plaće za redovan rad	59.652.793,96	32.086.838,40	53,79%
3113	Plaće za prekovremeni rad	1.205.573,58	1.137.819,55	94,38%
3114	Plaće za posebne uvjete rada	105.000,00	39.646,67	37,76%
312	Ostali rashodi za zaposlene	2.637.040,63	1.015.908,83	38,52%
3121	Ostali rashodi za zaposlene	2.637.040,63	1.015.908,83	38,52%
313	Doprinosi na plaće	9.630.095,00	5.447.521,48	56,57%
3132	Doprinosi za obvezno zdravstveno osiguranje	9.605.595,00	5.426.630,10	56,49%
3133	Doprinosi za obvezno osiguranje u slučaju nezaposlenosti	24.500,00	20.891,38	85,27%
323	Rashodi za usluge	20.000,00	197.567,01	987,84%
3237	Intelektualne i osobne usluge	20.000,00	197.567,01	987,84%
329	Ostali nespomenuti rashodi poslovanja	179.000,00	66.437,50	37,12%
3295	Pristojbe i naknade	152.000,00	45.487,50	29,93%
3296	Troškovi sudskih postupaka	0,00	20.950,00	0,00%
3299	Ostali nespomenuti rashodi poslovanja	27.000,00	0,00	0,00%
343	Ostali financijski rashodi	0,00	207.179,36	0,00%
3433	Zatezne kamate	0,00	207.179,36	0,00%
<b>Izvor financ.</b>	<b>5.5. POMOĆI - PRORAČUNSKI KORISNICI</b>	<b>1.087.200,00</b>	<b>258.643,30</b>	<b>23,79%</b>
311	Plaće (Bruto)	240.500,00	47.553,94	19,77%
3111	Plaće za redovan rad	240.500,00	47.553,94	19,77%
312	Ostali rashodi za zaposlene	50.000,00	5.408,45	10,82%
3121	Ostali rashodi za zaposlene	50.000,00	5.408,45	10,82%
313	Doprinosi na plaće	48.800,00	8.029,94	16,45%
3132	Doprinosi za obvezno zdravstveno osiguranje	47.700,00	8.029,94	16,83%
3133	Doprinosi za obvezno osiguranje u slučaju nezaposlenosti	1.100,00	0,00	0,00%
321	Naknade troškova zaposlenima	97.800,00	4.019,02	4,11%
3211	Službena putovanja	49.600,00	2.726,22	5,50%
3212	Naknade za prijevoz, za rad na terenu i odvojeni život	34.200,00	1.164,80	3,41%
3213	Stručno usavršavanje zaposlenika	7.000,00	0,00	0,00%
3214	Ostale naknade troškova zaposlenima	7.000,00	128,00	1,83%
322	Rashodi za materijal i energiju	102.000,00	667,71	0,65%
3221	Uredski materijal i ostali materijalni rashodi	53.500,00	667,71	1,25%
3222	Materijal i sirovine	18.500,00	0,00	0,00%
3224	Materijal i dijelovi za tekuće i investicijsko održavanje	10.000,00	0,00	0,00%
3225	Sitni inventar i auto gume	19.000,00	0,00	0,00%
3227	Službena, radna i zaštitna odjeća i obuća	1.000,00	0,00	0,00%
323	Rashodi za usluge	212.000,00	35.769,78	16,87%
3231	Usluge telefona, pošte i prijevoza	132.500,00	11.097,00	8,38%
3232	Usluge tekućeg i investicijskog održavanja	10.000,00	0,00	0,00%

Brojčana oznaka i naziv razdjela, glave, izvora financiranja, programa, aktivnosti i projekta te računa ekonomske klasifikacije	Izvorni plan za proračunsku godinu	Izvršenje za proračunsku godinu	Indeks izvršenja za proračunsku godinu u odnosu na izvorni plan za proračunsku godinu	
1	2	3	4	
3235	Zakupnine i najamnine	3.000,00	0,00	0,00%
3237	Intelektualne i osobne usluge	26.500,00	3.189,23	12,03%
3239	Ostale usluge	40.000,00	21.483,55	53,71%
324	Naknade troškova osobama izvan radnog odnosa	137.400,00	94.883,20	69,06%
3241	Naknade troškova osobama izvan radnog odnosa	137.400,00	94.883,20	69,06%
329	Ostali nespomenuti rashodi poslovanja	52.000,00	28.901,34	55,58%
3293	Reprezentacija	6.000,00	1.281,56	21,36%
3295	Pristojbe i naknade	4.500,00	0,00	0,00%
3296	Troškovi sudskih postupaka	11.000,00	0,00	0,00%
3299	Ostali nespomenuti rashodi poslovanja	30.500,00	27.619,78	90,56%
343	Ostali financijski rashodi	8.000,00	0,00	0,00%
3433	Zatezne kamate	8.000,00	0,00	0,00%
369	Prijenosi između proračunskih korisnika istog proračuna	500,00	0,00	0,00%
3691	Tekući prijenosi između proračunskih korisnika istog proračuna	500,00	0,00	0,00%
372	Ostale naknade građanima i kućanstvima iz proračuna	121.500,00	33.409,92	27,50%
3721	Naknade građanima i kućanstvima u novcu	116.000,00	33.409,92	28,80%
3722	Naknade građanima i kućanstvima u naravi	5.500,00	0,00	0,00%
422	Postrojenja i oprema	10.000,00	0,00	0,00%
4224	Medicinska i laboratorijska oprema	10.000,00	0,00	0,00%
424	Knjige, umjetnička djela i ostale izložbene vrijednosti	6.700,00	0,00	0,00%
4241	Knjige	6.700,00	0,00	0,00%
<b>Izvor financ.</b>	<b>5.8. SREDSTVA EU - PRORAČUNSKI KORISNICI</b>	<b>2.000,00</b>	<b>0,00</b>	<b>0,00%</b>
322	Rashodi za materijal i energiju	1.000,00	0,00	0,00%
3221	Uredski materijal i ostali materijalni rashodi	1.000,00	0,00	0,00%
343	Ostali financijski rashodi	1.000,00	0,00	0,00%
3431	Bankarske usluge i usluge platnog prometa	1.000,00	0,00	0,00%
<b>Izvor financ.</b>	<b>6. DONACIJE</b>	<b>261.500,00</b>	<b>3.367,73</b>	<b>1,29%</b>
<b>Izvor financ.</b>	<b>6.3. DONACIJE-PK</b>	<b>261.500,00</b>	<b>3.367,73</b>	<b>1,29%</b>
321	Naknade troškova zaposlenima	109.000,00	600,00	0,55%
3211	Službena putovanja	108.000,00	600,00	0,56%
3213	Stručno usavršavanje zaposlenika	1.000,00	0,00	0,00%
322	Rashodi za materijal i energiju	68.500,00	1.007,73	1,47%
3221	Uredski materijal i ostali materijalni rashodi	46.000,00	266,80	0,58%
3222	Materijal i sirovine	500,00	740,93	148,19%
3225	Sitni inventar i auto gume	20.000,00	0,00	0,00%
3227	Službena, radna i zaštitna odjeća i obuća	2.000,00	0,00	0,00%
323	Rashodi za usluge	55.500,00	1.660,00	2,99%
3231	Usluge telefona, pošte i prijevoza	12.000,00	0,00	0,00%
3237	Intelektualne i osobne usluge	16.000,00	0,00	0,00%
3239	Ostale usluge	27.500,00	1.660,00	6,04%
324	Naknade troškova osobama izvan radnog odnosa	17.500,00	0,00	0,00%
3241	Naknade troškova osobama izvan radnog odnosa	17.500,00	0,00	0,00%
329	Ostali nespomenuti rashodi poslovanja	11.000,00	100,00	0,91%
3293	Reprezentacija	10.000,00	0,00	0,00%
3299	Ostali nespomenuti rashodi poslovanja	1.000,00	100,00	10,00%
<b>Izvor financ.</b>	<b>7. PRIHODI OD PRODAJE IMOVINE I NAKNADE S NASLOVA OSIGURANJA</b>	<b>25.000,00</b>	<b>0,00</b>	<b>0,00%</b>

Brojčana oznaka i naziv razdjela, glave, izvora financiranja, programa, aktivnosti i projekta te računa ekonomske klasifikacije	Izvorni plan za proračunsku godinu	Izvršenje za proračunsku godinu	Indeks izvršenja za proračunsku godinu u odnosu na izvorni plan za proračunsku godinu
1	2	3	4
<b>Izvor financ. 7.3. PRIHODI OD NAKNADE ŠTETA S OSNOVA OSIGURANJA-PK</b>	<b>25.000,00</b>	<b>0,00</b>	<b>0,00%</b>
322 Rashodi za materijal i energiju	10.000,00	0,00	0,00%
3224 Materijal i dijelovi za tekuće i investicijsko održavanje	10.000,00	0,00	0,00%
323 Rashodi za usluge	15.000,00	0,00	0,00%
3232 Usluge tekućeg i investicijskog održavanja	15.000,00	0,00	0,00%
<b>Kapitalni 09 K100040 OPREMANJE SŠ</b>	<b>393.200,00</b>	<b>64.735,71</b>	<b>16,46%</b>
<b>Izvor financ. 3. VLASTITI PRIHODI</b>	<b>192.000,00</b>	<b>47.705,40</b>	<b>24,85%</b>
<b>Izvor financ. 3.1. VLASTITI PRIHODI - PRORAČUNSKI KORISNICI</b>	<b>192.000,00</b>	<b>47.705,40</b>	<b>24,85%</b>
422 Postrojenja i oprema	190.000,00	47.705,40	25,11%
4221 Uredska oprema i namještaj	77.000,00	0,00	0,00%
4222 Komunikacijska oprema	4.000,00	0,00	0,00%
4223 Oprema za održavanje i zaštitu	3.000,00	0,00	0,00%
4224 Medicinska i laboratorijska oprema	3.000,00	0,00	0,00%
4225 Instrumenti, uređaji i strojevi	24.000,00	37.327,80	155,53%
4227 Uređaji, strojevi i oprema za ostale namjene	79.000,00	10.377,60	13,14%
424 Knjige, umjetnička djela i ostale izložbene vrijednosti	2.000,00	0,00	0,00%
4241 Knjige	2.000,00	0,00	0,00%
<b>Izvor financ. 4. PRIHODI ZA POSEBNE NAMJENE</b>	<b>32.000,00</b>	<b>12.215,75</b>	<b>38,17%</b>
<b>Izvor financ. 4.5. OSTALI NESPOMENUTI PRIHODI - PRORAČUNSKI KORISNICI</b>	<b>32.000,00</b>	<b>12.215,75</b>	<b>38,17%</b>
422 Postrojenja i oprema	30.000,00	11.576,75	38,59%
4227 Uređaji, strojevi i oprema za ostale namjene	30.000,00	11.576,75	38,59%
424 Knjige, umjetnička djela i ostale izložbene vrijednosti	2.000,00	639,00	31,95%
4241 Knjige	2.000,00	639,00	31,95%
<b>Izvor financ. 5. POMOĆI</b>	<b>129.000,00</b>	<b>3.496,56</b>	<b>2,71%</b>
<b>Izvor financ. 5.5. POMOĆI - PRORAČUNSKI KORISNICI</b>	<b>129.000,00</b>	<b>3.496,56</b>	<b>2,71%</b>
422 Postrojenja i oprema	97.000,00	0,00	0,00%
4221 Uredska oprema i namještaj	54.000,00	0,00	0,00%
4225 Instrumenti, uređaji i strojevi	34.000,00	0,00	0,00%
4227 Uređaji, strojevi i oprema za ostale namjene	9.000,00	0,00	0,00%
424 Knjige, umjetnička djela i ostale izložbene vrijednosti	32.000,00	3.496,56	10,93%
4241 Knjige	32.000,00	3.496,56	10,93%
<b>Izvor financ. 6. DONACIJE</b>	<b>24.200,00</b>	<b>1.318,00</b>	<b>5,45%</b>
<b>Izvor financ. 6.3. DONACIJE-PK</b>	<b>24.200,00</b>	<b>1.318,00</b>	<b>5,45%</b>
422 Postrojenja i oprema	20.000,00	0,00	0,00%
4221 Uredska oprema i namještaj	20.000,00	0,00	0,00%
424 Knjige, umjetnička djela i ostale izložbene vrijednosti	4.200,00	1.318,00	31,38%
4241 Knjige	4.200,00	1.318,00	31,38%
<b>Izvor financ. 7. PRIHODI OD PRODAJE IMOVINE I NAKNADE S NASLOVA OSIGURANJA</b>	<b>16.000,00</b>	<b>0,00</b>	<b>0,00%</b>
<b>Izvor financ. 7.2. PRIHODI OD PRODAJE DUGOTRAJNE IMOVINE-PK</b>	<b>10.000,00</b>	<b>0,00</b>	<b>0,00%</b>
422 Postrojenja i oprema	10.000,00	0,00	0,00%
4221 Uredska oprema i namještaj	10.000,00	0,00	0,00%
<b>Izvor financ. 7.3. PRIHODI OD NAKNADE ŠTETA S OSNOVA OSIGURANJA-PK</b>	<b>6.000,00</b>	<b>0,00</b>	<b>0,00%</b>
422 Postrojenja i oprema	6.000,00	0,00	0,00%
4221 Uredska oprema i namještaj	6.000,00	0,00	0,00%



Brojčana oznaka i naziv razdjela, glave, izvora financiranja, programa, aktivnosti i projekta te računa ekonomske klasifikacije	Izvorni plan za proračunsku godinu	Izvršenje za proračunsku godinu	Indeks izvršenja za proračunsku godinu u odnosu na izvorni plan za proračunsku godinu
1	2	3	4
<b>Aktivnost</b>	<b>09 A100134 GOSPODARSKA DJELATNOST GOSPODARSKE ŠKOLE KRIŽEVCI</b>	<b>1.155.400,00</b>	<b>392.241,56 33,95%</b>
<b>Izvor financ.</b>	<b>3. VLASTITI PRIHODI</b>	<b>1.155.400,00</b>	<b>392.241,56 33,95%</b>
<b>Izvor financ.</b>	<b>3.1. VLASTITI PRIHODI - PRORAČUNSKI KORISNICI</b>	<b>1.155.400,00</b>	<b>392.241,56 33,95%</b>
321	Naknade troškova zaposlenima	11.000,00	258,72 2,35%
3211	Službena putovanja	7.500,00	0,00 0,00%
3213	Stručno usavršavanje zaposlenika	1.500,00	0,00 0,00%
3214	Ostale naknade troškova zaposlenima	2.000,00	258,72 12,94%
322	Rashodi za materijal i energiju	510.600,00	243.793,19 47,75%
3221	Uredski materijal i ostali materijalni rashodi	66.600,00	41.341,73 62,07%
3222	Materijal i sirovine	340.000,00	150.921,67 44,39%
3223	Energija	23.000,00	19.035,85 82,76%
3224	Materijal i dijelovi za tekuće i investicijsko održavanje	63.000,00	24.873,95 39,48%
3225	Sitni inventar i auto gume	13.000,00	3.460,10 26,62%
3227	Službena, radna i zaštitna odjeća i obuća	5.000,00	4.159,89 83,20%
323	Rashodi za usluge	489.300,00	96.710,39 19,77%
3231	Usluge telefona, pošte i prijevoza	9.300,00	0,00 0,00%
3232	Usluge tekućeg i investicijskog održavanja	226.000,00	30.219,13 13,37%
3233	Usluge promidžbe i informiranja	3.500,00	7.500,00 214,29%
3234	Komunalne usluge	31.000,00	9.178,38 29,61%
3235	Zakupnine i najamnine	1.500,00	0,00 0,00%
3236	Zdravstvene i veterinarske usluge	68.000,00	23.812,86 35,02%
3237	Intelektualne i osobne usluge	23.000,00	0,00 0,00%
3238	Računalne usluge	7.000,00	3.245,99 46,37%
3239	Ostale usluge	120.000,00	22.754,03 18,96%
329	Ostali nespomenuti rashodi poslovanja	63.000,00	21.465,68 34,07%
3292	Premije osiguranja	33.000,00	16.584,09 50,25%
3293	Reprezentacija	1.500,00	464,50 30,97%
3294	Članarine i norme	1.000,00	0,00 0,00%
3295	Pristojbe i naknade	7.500,00	0,00 0,00%
3299	Ostali nespomenuti rashodi poslovanja	20.000,00	4.417,09 22,09%
342	Kamate za primljene kredite i zajmove	9.000,00	266,94 2,97%
3423	Kamate za primljene kredite i zajmove od kreditnih i ostalih financijskih institucija izvan javnog sektora	9.000,00	266,94 2,97%
343	Ostali financijski rashodi	500,00	0,00 0,00%
3431	Bankarske usluge i usluge platnog prometa	300,00	0,00 0,00%
3433	Zatezne kamate	100,00	0,00 0,00%
3434	Ostali nespomenuti financijski rashodi	100,00	0,00 0,00%
544	Otplata glavnice primljenih kredita i zajmova od kreditnih i ostalih financijskih institucija izvan javnog sektora	72.000,00	29.746,64 41,31%
5445	Otplata glavnice primljenih zajmova od ostalih tuzemnih financijskih institucija izvan javnog sektora	72.000,00	29.746,64 41,31%
<b>Kapitalni</b>	<b>09 K100087 GOSPODARSKA DJELATNOST GOSPODARSKE ŠKOLE KRIŽEVCI - OPREMANJE</b>	<b>346.000,00</b>	<b>141.171,70 40,80%</b>
<b>Izvor financ.</b>	<b>3. VLASTITI PRIHODI</b>	<b>346.000,00</b>	<b>141.171,70 40,80%</b>
<b>Izvor financ.</b>	<b>3.1. VLASTITI PRIHODI - PRORAČUNSKI KORISNICI</b>	<b>346.000,00</b>	<b>141.171,70 40,80%</b>
421	Građevinski objekti	125.000,00	0,00 0,00%

Brojčana oznaka i naziv razdjela, glave, izvora financiranja, programa, aktivnosti i projekta te računa ekonomske klasifikacije	Izvorni plan za proračunsku godinu	Izvršenje za proračunsku godinu	Indeks izvršenja za proračunsku godinu u odnosu na izvorni plan za proračunsku godinu	
1	2	3	4	
4212	Poslovni objekti	125.000,00	0,00	0,00%
422	Postrojenja i oprema	220.000,00	141.171,70	64,17%
4221	Uredska oprema i namještaj	10.000,00	2.250,00	22,50%
4225	Instrumenti, uređaji i strojevi	5.000,00	2.208,20	44,16%
4227	Uređaji, strojevi i oprema za ostale namjene	205.000,00	136.713,50	66,69%
425	Višegodišnji nasadi i osnovno stado	1.000,00	0,00	0,00%
4251	Višegodišnji nasadi	1.000,00	0,00	0,00%
<b>Program</b>	<b>1078 EU PROJEKTI</b>	<b>77.575.218,00</b>	<b>2.799.156,53</b>	<b>3,61%</b>
<b>Tekući</b>	<b>09 T100068 PRILIKA ZA SVE 3</b>	<b>917.214,00</b>	<b>443.146,97</b>	<b>48,31%</b>
<b>Izvor financ.</b>	<b>1. OPĆI PRIHODI I PRIMICI</b>	<b>5.922,00</b>	<b>2.226,87</b>	<b>37,60%</b>
<b>Izvor financ.</b>	<b>1.1. PRIHODI OD POREZA ZA REDOVNU DJELATNOST</b>	<b>5.922,00</b>	<b>2.226,87</b>	<b>37,60%</b>
311	Plaće (Bruto)	4.266,00	1.830,83	42,92%
3111	Plaće za redovan rad	4.266,00	1.830,83	42,92%
313	Doprinosi na plaće	733,00	302,07	41,21%
3132	Doprinosi za obvezno zdravstveno osiguranje	733,00	302,07	41,21%
321	Naknade troškova zaposlenima	923,00	93,97	10,18%
3211	Službena putovanja	488,00	2,11	0,43%
3212	Naknade za prijevoz, za rad na terenu i odvojeni život	435,00	91,86	21,12%
<b>Izvor financ.</b>	<b>5. POMOĆI</b>	<b>911.292,00</b>	<b>440.920,10</b>	<b>48,38%</b>
<b>Izvor financ.</b>	<b>5.2. POMOĆI IZ PRORAČUNA</b>	<b>36.582,00</b>	<b>17.814,92</b>	<b>48,70%</b>
311	Plaće (Bruto)	13.704,00	7.414,84	54,11%
3111	Plaće za redovan rad	13.704,00	7.414,84	54,11%
313	Doprinosi na plaće	2.295,00	1.116,72	48,66%
3132	Doprinosi za obvezno zdravstveno osiguranje	2.295,00	1.116,72	48,66%
321	Naknade troškova zaposlenima	2.292,00	375,90	16,40%
3211	Službena putovanja	1.152,00	8,45	0,73%
3212	Naknade za prijevoz, za rad na terenu i odvojeni život	1.140,00	367,45	32,23%
369	Prijenosi između proračunskih korisnika istog proračuna	18.291,00	8.907,46	48,70%
3691	Tekući prijenosi između proračunskih korisnika istog proračuna	18.291,00	8.907,46	48,70%
<b>Izvor financ.</b>	<b>5.6. POMOĆI IZ PRORAČUNA - EU ŽUPANIJA</b>	<b>874.710,00</b>	<b>423.105,18</b>	<b>48,37%</b>
311	Plaće (Bruto)	320.930,00	173.927,04	54,19%
3111	Plaće za redovan rad	320.930,00	173.927,04	54,19%
313	Doprinosi na plaće	55.340,00	28.697,97	51,86%
3132	Doprinosi za obvezno zdravstveno osiguranje	55.340,00	28.697,97	51,86%
321	Naknade troškova zaposlenima	61.085,00	8.927,58	14,62%
3211	Službena putovanja	31.160,00	200,74	0,64%
3212	Naknade za prijevoz, za rad na terenu i odvojeni život	29.925,00	8.726,84	29,16%
369	Prijenosi između proračunskih korisnika istog proračuna	437.355,00	211.552,59	48,37%
3693	Tekući prijenosi između proračunskih korisnika istog proračuna temeljem prijenosa EU sredstava	437.355,00	211.552,59	48,37%
<b>Tekući</b>	<b>09 T100069 ŠKOLSKA SHEMA</b>	<b>283.060,00</b>	<b>198.727,48</b>	<b>70,21%</b>
<b>Izvor financ.</b>	<b>5. POMOĆI</b>	<b>283.060,00</b>	<b>198.727,48</b>	<b>70,21%</b>
<b>Izvor financ.</b>	<b>5.6. POMOĆI IZ PRORAČUNA - EU ŽUPANIJA</b>	<b>283.060,00</b>	<b>198.727,48</b>	<b>70,21%</b>
322	Rashodi za materijal i energiju	141.530,00	98.869,55	69,86%
3222	Materijal i sirovine	141.530,00	98.869,55	69,86%

Brojčana oznaka i naziv razdjela, glave, izvora financiranja, programa, aktivnosti i projekta te računa ekonomske klasifikacije	Izvorni plan za proračunsku godinu	Izvršenje za proračunsku godinu	Indeks izvršenja za proračunsku godinu u odnosu na izvorni plan za proračunsku godinu
1	2	3	4
369	Prijenosi između proračunskih korisnika istog proračuna	141.530,00	99.857,93 70,56%
3693	Tekući prijenosi između proračunskih korisnika istog proračuna temeljem prijenosa EU sredstava	141.530,00	99.857,93 70,56%
<b>Tekući</b>	<b>09 T100082 PROJEKTI ERASMUS</b>	<b>1.685.200,00</b>	<b>40.335,30 2,39%</b>
<b>Izvor financ.</b>	<b>5. POMOĆI</b>	<b>1.685.200,00</b>	<b>40.335,30 2,39%</b>
<b>Izvor financ.</b>	<b>5.8. SREDSTVA EU - PRORAČUNSKI KORISNICI</b>	<b>1.685.200,00</b>	<b>40.335,30 2,39%</b>
311	Plaće (Bruto)	121.600,00	11.829,59 9,73%
3111	Plaće za redovan rad	91.600,00	0,00 0,00%
3113	Plaće za prekovremeni rad	30.000,00	11.829,59 39,43%
313	Doprinosi na plaće	22.100,00	1.951,88 8,83%
3132	Doprinosi za obvezno zdravstveno osiguranje	21.500,00	1.951,88 9,08%
3133	Doprinosi za obvezno osiguranje u slučaju nezaposlenosti	600,00	0,00 0,00%
321	Naknade troškova zaposlenima	593.300,00	8.906,75 1,50%
3211	Službena putovanja	588.300,00	5.946,75 1,01%
3213	Stručno usavršavanje zaposlenika	5.000,00	2.960,00 59,20%
322	Rashodi za materijal i energiju	45.000,00	0,00 0,00%
3221	Uredski materijal i ostali materijalni rashodi	31.000,00	0,00 0,00%
3222	Materijal i sirovine	6.000,00	0,00 0,00%
3223	Energija	1.000,00	0,00 0,00%
3225	Sitni inventar i auto gume	5.000,00	0,00 0,00%
3227	Službena, radna i zaštitna odjeća i obuća	2.000,00	0,00 0,00%
323	Rashodi za usluge	121.500,00	0,00 0,00%
3231	Usluge telefona, pošte i prijevoza	69.000,00	0,00 0,00%
3233	Usluge promidžbe i informiranja	11.000,00	0,00 0,00%
3237	Intelektualne i osobne usluge	14.000,00	0,00 0,00%
3238	Računalne usluge	5.000,00	0,00 0,00%
3239	Ostale usluge	22.500,00	0,00 0,00%
324	Naknade troškova osobama izvan radnog odnosa	634.200,00	0,00 0,00%
3241	Naknade troškova osobama izvan radnog odnosa	634.200,00	0,00 0,00%
329	Ostali nespomenuti rashodi poslovanja	99.500,00	16.087,08 16,17%
3292	Premije osiguranja	5.000,00	0,00 0,00%
3293	Reprezentacija	13.200,00	0,00 0,00%
3299	Ostali nespomenuti rashodi poslovanja	81.300,00	16.087,08 19,79%
343	Ostali financijski rashodi	4.000,00	1.560,00 39,00%
3431	Bankarske usluge i usluge platnog prometa	4.000,00	1.560,00 39,00%
422	Postrojenja i oprema	44.000,00	0,00 0,00%
4221	Uredska oprema i namještaj	14.000,00	0,00 0,00%
4225	Instrumenti, uređaji i strojevi	20.000,00	0,00 0,00%
4227	Uređaji, strojevi i oprema za ostale namjene	10.000,00	0,00 0,00%
<b>Tekući</b>	<b>09 T100066 EU PROJEKTI - SREDNJE ŠKOLE</b>	<b>1.382.606,00</b>	<b>153.414,66 11,10%</b>
<b>Izvor financ.</b>	<b>1. OPĆI PRIHODI I PRIMICI</b>	<b>415.478,00</b>	<b>73.527,10 17,70%</b>
<b>Izvor financ.</b>	<b>1.1. PRIHODI OD POREZA ZA REDOVNU DJELATNOST</b>	<b>48.730,00</b>	<b>0,00 0,00%</b>
311	Plaće (Bruto)	9.424,00	0,00 0,00%
3111	Plaće za redovan rad	9.424,00	0,00 0,00%
313	Doprinosi na plaće	1.575,00	0,00 0,00%
3132	Doprinosi za obvezno zdravstveno osiguranje	1.575,00	0,00 0,00%
321	Naknade troškova zaposlenima	3.994,00	0,00 0,00%
3211	Službena putovanja	2.306,00	0,00 0,00%

Brojčana oznaka i naziv razdjela, glave, izvora financiranja, programa, aktivnosti i projekta te računa ekonomske klasifikacije	Izvorni plan za proračunsku godinu	Izvršenje za proračunsku godinu	Indeks izvršenja za proračunsku godinu u odnosu na izvorni plan za proračunsku godinu	
1	2	3	4	
3213	Stručno usavršavanje zaposlenika	1.688,00	0,00	0,00%
322	Rashodi za materijal i energiju	14.025,00	0,00	0,00%
3221	Uredski materijal i ostali materijalni rashodi	1.650,00	0,00	0,00%
3225	Sitni inventar i auto gume	12.375,00	0,00	0,00%
323	Rashodi za usluge	16.899,00	0,00	0,00%
3231	Usluge telefona, pošte i prijevoza	1.688,00	0,00	0,00%
3233	Usluge promidžbe i informiranja	9.912,00	0,00	0,00%
3237	Intelektualne i osobne usluge	4.050,00	0,00	0,00%
3239	Ostale usluge	1.249,00	0,00	0,00%
329	Ostali nespomenuti rashodi poslovanja	2.813,00	0,00	0,00%
3293	Reprezentacija	2.813,00	0,00	0,00%
<b>Izvor financ.</b>	<b>1.9. OPĆI PRIHODI I PRIMICI ZA PREDFINANCIRANJE PROJEKATA-PK</b>	<b>366.748,00</b>	<b>73.527,10</b>	<b>20,05%</b>
311	Plaće (Bruto)	142.446,00	0,00	0,00%
3111	Plaće za redovan rad	122.446,00	0,00	0,00%
3113	Plaće za prekovremeni rad	20.000,00	0,00	0,00%
313	Doprinosi na plaće	20.204,00	0,00	0,00%
3132	Doprinosi za obvezno zdravstveno osiguranje	20.204,00	0,00	0,00%
321	Naknade troškova zaposlenima	33.250,00	0,00	0,00%
3211	Službena putovanja	31.000,00	0,00	0,00%
3213	Stručno usavršavanje zaposlenika	2.250,00	0,00	0,00%
322	Rashodi za materijal i energiju	21.398,00	0,00	0,00%
3221	Uredski materijal i ostali materijalni rashodi	21.398,00	0,00	0,00%
323	Rashodi za usluge	65.200,00	0,00	0,00%
3231	Usluge telefona, pošte i prijevoza	5.000,00	0,00	0,00%
3237	Intelektualne i osobne usluge	54.575,00	0,00	0,00%
3239	Ostale usluge	5.625,00	0,00	0,00%
329	Ostali nespomenuti rashodi poslovanja	5.000,00	0,00	0,00%
3299	Ostali nespomenuti rashodi poslovanja	5.000,00	0,00	0,00%
343	Ostali financijski rashodi	5.000,00	0,00	0,00%
3431	Bankarske usluge i usluge platnog prometa	5.000,00	0,00	0,00%
422	Postrojenja i oprema	74.250,00	73.527,10	99,03%
4221	Uredska oprema i namještaj	7.500,00	0,00	0,00%
4222	Komunikacijska oprema	66.750,00	0,00	0,00%
4227	Uređaji, strojevi i oprema za ostale namjene	0,00	73.527,10	0,00%
<b>Izvor financ.</b>	<b>5. POMOĆI</b>	<b>967.128,00</b>	<b>79.887,56</b>	<b>8,26%</b>
<b>Izvor financ.</b>	<b>5.8. SREDSTVA EU - PRORAČUNSKI KORISNICI</b>	<b>967.128,00</b>	<b>79.887,56</b>	<b>8,26%</b>
311	Plaće (Bruto)	153.403,00	8.454,37	5,51%
3111	Plaće za redovan rad	83.403,00	8.454,37	10,14%
3113	Plaće za prekovremeni rad	70.000,00	0,00	0,00%
312	Ostali rashodi za zaposlene	0,00	693,75	0,00%
3121	Ostali rashodi za zaposlene	0,00	693,75	0,00%
313	Doprinosi na plaće	17.925,00	1.394,97	7,78%
3132	Doprinosi za obvezno zdravstveno osiguranje	17.925,00	1.394,97	7,78%
321	Naknade troškova zaposlenima	77.632,00	2.617,80	3,37%
3211	Službena putovanja	68.069,00	1.117,80	1,64%
3213	Stručno usavršavanje zaposlenika	9.563,00	1.500,00	15,69%
322	Rashodi za materijal i energiju	98.277,00	31.456,00	32,01%
3221	Uredski materijal i ostali materijalni rashodi	28.152,00	0,00	0,00%
3225	Sitni inventar i auto gume	70.125,00	31.456,00	44,86%
323	Rashodi za usluge	221.253,00	33.259,57	15,03%
3231	Usluge telefona, pošte i prijevoza	19.563,00	0,00	0,00%
3233	Usluge promidžbe i informiranja	67.164,00	9.855,00	14,67%
3237	Intelektualne i osobne usluge	32.950,00	0,00	0,00%
3239	Ostale usluge	101.576,00	23.404,57	23,04%

Brojčana oznaka i naziv razdjela, glave, izvora financiranja, programa, aktivnosti i projekta te računa ekonomske klasifikacije	Izvorni plan za proračunsku godinu	Izvršenje za proračunsku godinu	Indeks izvršenja za proračunsku godinu u odnosu na izvorni plan za proračunsku godinu	
1	2	3	4	
324	Naknade troškova osobama izvan radnog odnosa	10.000,00	0,00	0,00%
3241	Naknade troškova osobama izvan radnog odnosa	10.000,00	0,00	0,00%
329	Ostali nespomenuti rashodi poslovanja	298.538,00	0,00	0,00%
3293	Reprezentacija	15.938,00	0,00	0,00%
3299	Ostali nespomenuti rashodi poslovanja	282.600,00	0,00	0,00%
343	Ostali financijski rashodi	1.000,00	481,10	48,11%
3431	Bankarske usluge i usluge platnog prometa	1.000,00	481,10	48,11%
422	Postrojenja i oprema	89.100,00	1.530,00	1,72%
4221	Uredska oprema i namještaj	69.000,00	0,00	0,00%
4227	Uređaji, strojevi i oprema za ostale namjene	20.100,00	1.530,00	7,61%
<b>Tekući</b>	<b>T100084 CENTAR KOMPETENTNOSTI U KKŽ-CEKOM</b>	<b>45.185.938,00</b>	<b>968.954,56</b>	<b>2,14%</b>
<b>Izvor financ.</b>	<b>5. POMOĆI</b>	<b>45.185.938,00</b>	<b>968.954,56</b>	<b>2,14%</b>
<b>Izvor financ.</b>	<b>5.9. EU PROJEKTI-KORISNICI I ŽUPANIJA</b>	<b>45.185.938,00</b>	<b>968.954,56</b>	<b>2,14%</b>
311	Plaće (Bruto)	86.003,00	24.067,72	27,98%
3111	Plaće za redovan rad	86.003,00	24.067,72	27,98%
313	Doprinosi na plaće	14.196,00	3.971,18	27,97%
3132	Doprinosi za obvezno zdravstveno osiguranje	14.196,00	3.971,18	27,97%
322	Rashodi za materijal i energiju	7.348,46	0,00	0,00%
3221	Uredski materijal i ostali materijalni rashodi	7.348,46	0,00	0,00%
323	Rashodi za usluge	235.730,00	217.004,28	92,06%
3233	Usluge promidžbe i informiranja	15.730,00	15.900,00	101,08%
3237	Intelektualne i osobne usluge	220.000,00	201.104,28	91,41%
369	Prijenosi između proračunskih korisnika istog proračuna	10.906.674,00	65.934,00	0,60%
3693	Tekući prijenosi između proračunskih korisnika istog proračuna temeljem prijenosa EU sredstava	166.121,00	65.934,00	39,69%
3694	Kapitalni prijenosi između proračunskih korisnika istog proračuna temeljem prijenosa EU sredstava	10.740.553,00	0,00	0,00%
421	Građevinski objekti	28.020.000,00	657.977,38	2,35%
4212	Poslovni objekti	28.020.000,00	657.977,38	2,35%
422	Postrojenja i oprema	5.915.986,54	0,00	0,00%
4225	Instrumenti, uređaji i strojevi	4.960.476,54	0,00	0,00%
4227	Uređaji, strojevi i oprema za ostale namjene	955.510,00	0,00	0,00%
<b>Tekući</b>	<b>T100089 RAZVOJ KOMPETENCIJA KROZ UČENJE TEMELJENO NA RADU</b>	<b>28.121.200,00</b>	<b>994.577,56</b>	<b>3,54%</b>
<b>Izvor financ.</b>	<b>5. POMOĆI</b>	<b>28.121.200,00</b>	<b>994.577,56</b>	<b>3,54%</b>
<b>Izvor financ.</b>	<b>5.9. EU PROJEKTI-KORISNICI I ŽUPANIJA</b>	<b>28.121.200,00</b>	<b>994.577,56</b>	<b>3,54%</b>
311	Plaće (Bruto)	527.000,00	180.741,78	34,30%
3111	Plaće za redovan rad	527.000,00	180.741,78	34,30%
312	Ostali rashodi za zaposlene	0,00	4.218,75	0,00%
3121	Ostali rashodi za zaposlene	0,00	4.218,75	0,00%
313	Doprinosi na plaće	86.500,00	29.822,40	34,48%
3132	Doprinosi za obvezno zdravstveno osiguranje	86.500,00	29.822,40	34,48%
321	Naknade troškova zaposlenima	536.000,00	1.104,00	0,21%
3211	Službena putovanja	536.000,00	1.104,00	0,21%
322	Rashodi za materijal i energiju	74.500,00	0,00	0,00%
3221	Uredski materijal i ostali materijalni rashodi	74.500,00	0,00	0,00%
323	Rashodi za usluge	10.408.350,00	508.450,00	4,89%

Brojčana oznaka i naziv razdjela, glave, izvora financiranja, programa, aktivnosti i projekta te računa ekonomske klasifikacije	Izvorni plan za proračunsku godinu	Izvršenje za proračunsku godinu	Indeks izvršenja za proračunsku godinu u odnosu na izvorni plan za proračunsku godinu
1	2	3	4
3233	Usluge promidžbe i informiranja	54.350,00	14.012,50 25,78%
3237	Intelektualne i osobne usluge	10.354.000,00	494.437,50 4,78%
369	Prijenosi između proračunskih korisnika istog proračuna	5.483.850,00	175.868,80 3,21%
3693	Tekući prijenosi između proračunskih korisnika istog proračuna temeljem prijenosa EU sredstava	745.850,00	175.868,80 23,58%
3694	Kapitalni prijenosi između proračunskih korisnika istog proračuna temeljem prijenosa EU sredstava	4.738.000,00	0,00 0,00%
381	Tekuće donacije	1.600.000,00	94.371,83 5,90%
3813	Tekuće donacije iz EU sredstava	1.600.000,00	94.371,83 5,90%
422	Postrojenja i oprema	9.187.000,00	0,00 0,00%
4221	Uredska oprema i namještaj	1.757.000,00	0,00 0,00%
4227	Uređaji, strojevi i oprema za ostale namjene	7.430.000,00	0,00 0,00%
426	Nematerijalna proizvedena imovina	218.000,00	0,00 0,00%
4262	Ulaganja u računalne programe	218.000,00	0,00 0,00%
<b>Glava 00703</b>	<b>VISOKO OBRAZOVANJE</b>	<b>2.770.000,00</b>	<b>834.252,20 30,12%</b>
<b>Izvor financ.</b>	<b>1. OPĆI PRIHODI I PRIMICI</b>	<b>2.770.000,00</b>	<b>834.252,20 30,12%</b>
<b>Izvor financ.</b>	<b>1.1. PRIHODI OD POREZA ZA REDOVNU DJELATNOST</b>	<b>2.770.000,00</b>	<b>834.252,20 30,12%</b>
<b>Program</b>	<b>1034 JAVNE ŽUPANIJSKE POTREBE VISOKE NAOBRAZBE</b>	<b>2.770.000,00</b>	<b>834.252,20 30,12%</b>
<b>Aktivnost</b>	<b>09 A100058 KREDITIRANJE STUDENATA</b>	<b>20.000,00</b>	<b>0,00 0,00%</b>
<b>Izvor financ.</b>	<b>1. OPĆI PRIHODI I PRIMICI</b>	<b>20.000,00</b>	<b>0,00 0,00%</b>
<b>Izvor financ.</b>	<b>1.1. PRIHODI OD POREZA ZA REDOVNU DJELATNOST</b>	<b>20.000,00</b>	<b>0,00 0,00%</b>
381	Tekuće donacije	20.000,00	0,00 0,00%
3811	Tekuće donacije u novcu	20.000,00	0,00 0,00%
<b>Aktivnost</b>	<b>09 A100059 SUBVENCIONIRANJE KAMATE ZA STUDENTSKE KREDITE</b>	<b>2.000.000,00</b>	<b>478.252,20 23,91%</b>
<b>Izvor financ.</b>	<b>1. OPĆI PRIHODI I PRIMICI</b>	<b>2.000.000,00</b>	<b>478.252,20 23,91%</b>
<b>Izvor financ.</b>	<b>1.1. PRIHODI OD POREZA ZA REDOVNU DJELATNOST</b>	<b>2.000.000,00</b>	<b>478.252,20 23,91%</b>
352	Subvencije trgovačkim društvima, poljoprivrednicima i obrtnicima izvan javnog sektora	2.000.000,00	478.252,20 23,91%
3521	Subvencije kreditnim i ostalim financijskim institucijama izvan javnog sektora	2.000.000,00	478.252,20 23,91%
<b>Aktivnost</b>	<b>09 A100072 SUFINANCIRANJE DJELATNOSTI HAZU, ZAVOD U KRIŽEVCIMA</b>	<b>100.000,00</b>	<b>48.000,00 48,00%</b>
<b>Izvor financ.</b>	<b>1. OPĆI PRIHODI I PRIMICI</b>	<b>100.000,00</b>	<b>48.000,00 48,00%</b>
<b>Izvor financ.</b>	<b>1.1. PRIHODI OD POREZA ZA REDOVNU DJELATNOST</b>	<b>100.000,00</b>	<b>48.000,00 48,00%</b>
363	Pomoći unutar općeg proračuna	100.000,00	48.000,00 48,00%
3631	Tekuće pomoći unutar općeg proračuna	100.000,00	48.000,00 48,00%
<b>Aktivnost</b>	<b>09 A100149 STIPENDIRANJE STUDENATA</b>	<b>600.000,00</b>	<b>308.000,00 51,33%</b>
<b>Izvor financ.</b>	<b>1. OPĆI PRIHODI I PRIMICI</b>	<b>600.000,00</b>	<b>308.000,00 51,33%</b>

Brojčana oznaka i naziv razdjela, glave, izvora financiranja, programa, aktivnosti i projekta te računa ekonomske klasifikacije	Izvorni plan za proračunsku godinu	Izvršenje za proračunsku godinu	Indeks izvršenja za proračunsku godinu u odnosu na izvorni plan za proračunsku godinu
1	2	3	4
<b>Izvor financ.</b>	<b>1.1. PRIHODI OD POREZA ZA REDOVNU DJELATNOST</b>	<b>600.000,00</b>	<b>308.000,00 51,33%</b>
381	Tekuće donacije	600.000,00	308.000,00 51,33%
3811	Tekuće donacije u novcu	600.000,00	308.000,00 51,33%
<b>Aktivnost</b>	<b>09 A100163 SUBVENCIONIRANJE OTPLATE ZA STUDENTSKE KREDITE U JEDNOKRATNOM IZNOSU</b>	<b>50.000,00</b>	<b>0,00 0,00%</b>
<b>Izvor financ.</b>	<b>1. OPĆI PRIHODI I PRIMICI</b>	<b>50.000,00</b>	<b>0,00 0,00%</b>
<b>Izvor financ.</b>	<b>1.1. PRIHODI OD POREZA ZA REDOVNU DJELATNOST</b>	<b>50.000,00</b>	<b>0,00 0,00%</b>
352	Subvencije trgovačkim društvima, poljoprivrednicima i obrtnicima izvan javnog sektora	50.000,00	0,00 0,00%
3521	Subvencije kreditnim i ostalim financijskim institucijama izvan javnog sektora	50.000,00	0,00 0,00%
<b>Glava 00704 KULTURA</b>	<b>1.570.000,00</b>	<b>323.169,98</b>	<b>20,58%</b>
<b>Izvor financ.</b>	<b>1. OPĆI PRIHODI I PRIMICI</b>	<b>1.570.000,00</b>	<b>323.169,98 20,58%</b>
<b>Izvor financ.</b>	<b>1.1. PRIHODI OD POREZA ZA REDOVNU DJELATNOST</b>	<b>1.570.000,00</b>	<b>323.169,98 20,58%</b>
<b>Program</b>	<b>1057 USTANOVE U KULTURI</b>	<b>645.000,00</b>	<b>235.136,08 36,46%</b>
<b>Kapitalni</b>	<b>08 K100041 PROŠIRENJE KNJIŽNE GRAĐE</b>	<b>50.000,00</b>	<b>0,00 0,00%</b>
<b>Izvor financ.</b>	<b>1. OPĆI PRIHODI I PRIMICI</b>	<b>50.000,00</b>	<b>0,00 0,00%</b>
<b>Izvor financ.</b>	<b>1.1. PRIHODI OD POREZA ZA REDOVNU DJELATNOST</b>	<b>50.000,00</b>	<b>0,00 0,00%</b>
363	Pomoći unutar općeg proračuna	50.000,00	0,00 0,00%
3632	Kapitalne pomoći unutar općeg proračuna	50.000,00	0,00 0,00%
<b>Aktivnost</b>	<b>08 A100169 SUFINANCIRANJE USTANOVA U KULTURI</b>	<b>595.000,00</b>	<b>235.136,08 39,52%</b>
<b>Izvor financ.</b>	<b>1. OPĆI PRIHODI I PRIMICI</b>	<b>595.000,00</b>	<b>235.136,08 39,52%</b>
<b>Izvor financ.</b>	<b>1.1. PRIHODI OD POREZA ZA REDOVNU DJELATNOST</b>	<b>595.000,00</b>	<b>235.136,08 39,52%</b>
363	Pomoći unutar općeg proračuna	595.000,00	235.136,08 39,52%
3631	Tekuće pomoći unutar općeg proračuna	595.000,00	235.136,08 39,52%
<b>Program</b>	<b>1058 UDRUGE U KULTURI</b>	<b>925.000,00</b>	<b>88.033,90 9,52%</b>
<b>Aktivnost</b>	<b>08 A100060 SUFINANCIRANJE UDRUGA U KULTURI</b>	<b>925.000,00</b>	<b>88.033,90 9,52%</b>
<b>Izvor financ.</b>	<b>1. OPĆI PRIHODI I PRIMICI</b>	<b>925.000,00</b>	<b>88.033,90 9,52%</b>
<b>Izvor financ.</b>	<b>1.1. PRIHODI OD POREZA ZA REDOVNU DJELATNOST</b>	<b>925.000,00</b>	<b>88.033,90 9,52%</b>
381	Tekuće donacije	925.000,00	88.033,90 9,52%
3811	Tekuće donacije u novcu	925.000,00	88.033,90 9,52%
<b>Glava 00705 SPORT I TEHNIČKA KULTURA</b>	<b>1.805.000,00</b>	<b>592.508,93</b>	<b>32,83%</b>
<b>Izvor financ.</b>	<b>1. OPĆI PRIHODI I PRIMICI</b>	<b>1.805.000,00</b>	<b>592.508,93 32,83%</b>
<b>Izvor financ.</b>	<b>1.1. PRIHODI OD POREZA ZA REDOVNU DJELATNOST</b>	<b>1.805.000,00</b>	<b>592.508,93 32,83%</b>
<b>Program</b>	<b>1054 SPORT</b>	<b>1.655.000,00</b>	<b>580.656,72 35,08%</b>
<b>Aktivnost</b>	<b>08 A100062 SUFINANCIRANJE ZAJEDNICE SPORTOVA KKŽ</b>	<b>1.655.000,00</b>	<b>580.656,72 35,08%</b>
<b>Izvor financ.</b>	<b>1. OPĆI PRIHODI I PRIMICI</b>	<b>1.655.000,00</b>	<b>580.656,72 35,08%</b>

Brojčana oznaka i naziv razdjela, glave, izvora financiranja, programa, aktivnosti i projekta te računa ekonomske klasifikacije	Izvorni plan za proračunsku godinu	Izvršenje za proračunsku godinu	Indeks izvršenja za proračunsku godinu u odnosu na izvorni plan za proračunsku godinu
1	2	3	4
<b>Izvor financ.</b>	<b>1.1. PRIHODI OD POREZA ZA REDOVNU DJELATNOST</b>	<b>1.655.000,00</b>	<b>580.656,72 35,08%</b>
381	Tekuće donacije	1.655.000,00	580.656,72 35,08%
3811	Tekuće donacije u novcu	1.655.000,00	580.656,72 35,08%
<b>Program</b>	<b>1055 TEHNIČKA KULTURA</b>	<b>150.000,00</b>	<b>11.852,21 7,90%</b>
<b>Aktivnost</b>	<b>08 A100166 SUFINANCIRANJE ZAJEDNICE TEHNIČKE KULTURE KKŽ</b>	<b>150.000,00</b>	<b>11.852,21 7,90%</b>
<b>Izvor financ.</b>	<b>1. OPĆI PRIHODI I PRIMICI</b>	<b>150.000,00</b>	<b>11.852,21 7,90%</b>
<b>Izvor financ.</b>	<b>1.1. PRIHODI OD POREZA ZA REDOVNU DJELATNOST</b>	<b>150.000,00</b>	<b>11.852,21 7,90%</b>
381	Tekuće donacije	150.000,00	11.852,21 7,90%
3811	Tekuće donacije u novcu	150.000,00	11.852,21 7,90%
<b>Glava 00706</b>	<b>UDRUGE S PODRUČJA ODGOJA, OBRAZOVANJA I ORGANIZIRANOG PROVOĐENJA SLOBODNIH AKTIVNOSTI</b>	<b>355.000,00</b>	<b>105.005,73 29,58%</b>
<b>Izvor financ.</b>	<b>1. OPĆI PRIHODI I PRIMICI</b>	<b>355.000,00</b>	<b>105.005,73 29,58%</b>
<b>Izvor financ.</b>	<b>1.1. PRIHODI OD POREZA ZA REDOVNU DJELATNOST</b>	<b>355.000,00</b>	<b>105.005,73 29,58%</b>
<b>Program</b>	<b>1056 SUFINANCIRANJE UDRUGA OPSA</b>	<b>355.000,00</b>	<b>105.005,73 29,58%</b>
<b>Aktivnost</b>	<b>10 A100167 SUFINANCIRANJE UDRUGA ZA OPSA</b>	<b>115.000,00</b>	<b>5.000,00 4,35%</b>
<b>Izvor financ.</b>	<b>1. OPĆI PRIHODI I PRIMICI</b>	<b>115.000,00</b>	<b>5.000,00 4,35%</b>
<b>Izvor financ.</b>	<b>1.1. PRIHODI OD POREZA ZA REDOVNU DJELATNOST</b>	<b>115.000,00</b>	<b>5.000,00 4,35%</b>
381	Tekuće donacije	115.000,00	5.000,00 4,35%
3811	Tekuće donacije u novcu	115.000,00	5.000,00 4,35%
<b>Aktivnost</b>	<b>10 A100168 SUFINANCIRANJE UDRUGA DOMOVINSKOG RATA</b>	<b>240.000,00</b>	<b>100.005,73 41,67%</b>
<b>Izvor financ.</b>	<b>1. OPĆI PRIHODI I PRIMICI</b>	<b>240.000,00</b>	<b>100.005,73 41,67%</b>
<b>Izvor financ.</b>	<b>1.1. PRIHODI OD POREZA ZA REDOVNU DJELATNOST</b>	<b>240.000,00</b>	<b>100.005,73 41,67%</b>
381	Tekuće donacije	240.000,00	100.005,73 41,67%
3811	Tekuće donacije u novcu	240.000,00	100.005,73 41,67%
<b>Glava 00707</b>	<b>NACIONALNE MANJINE</b>	<b>295.000,00</b>	<b>97.965,58 33,21%</b>
<b>Izvor financ.</b>	<b>1. OPĆI PRIHODI I PRIMICI</b>	<b>295.000,00</b>	<b>97.965,58 33,21%</b>
<b>Izvor financ.</b>	<b>1.1. PRIHODI OD POREZA ZA REDOVNU DJELATNOST</b>	<b>295.000,00</b>	<b>97.965,58 33,21%</b>
<b>Program</b>	<b>1038 SRPSKE NACIONALNE MANJINE</b>	<b>130.000,00</b>	<b>28.781,90 22,14%</b>
<b>Aktivnost</b>	<b>01 A100010 DJELATNOST VIJEĆA SRPSKE NACIONALNE MANJINE</b>	<b>130.000,00</b>	<b>28.781,90 22,14%</b>
<b>Izvor financ.</b>	<b>1. OPĆI PRIHODI I PRIMICI</b>	<b>130.000,00</b>	<b>28.781,90 22,14%</b>
<b>Izvor financ.</b>	<b>1.1. PRIHODI OD POREZA ZA REDOVNU DJELATNOST</b>	<b>130.000,00</b>	<b>28.781,90 22,14%</b>
311	Plaće (Bruto)	48.750,00	12.562,51 25,77%
3111	Plaće za redovan rad	48.750,00	12.562,51 25,77%
313	Doprinosi na plaće	8.044,00	2.072,81 25,77%
3132	Doprinosi za obvezno zdravstveno osiguranje	8.044,00	2.072,81 25,77%



Brojčana oznaka i naziv razdjela, glave, izvora financiranja, programa, aktivnosti i projekta te računa ekonomske klasifikacije	Izvorni plan za proračunsku godinu	Izvršenje za proračunsku godinu	Indeks izvršenja za proračunsku godinu u odnosu na izvorni plan za proračunsku godinu
1	2	3	4
321	Naknade troškova zaposlenima	1.500,00	0,00 0,00%
3211	Službena putovanja	1.500,00	0,00 0,00%
322	Rashodi za materijal i energiju	4.800,00	1.405,51 29,28%
3221	Uredski materijal i ostali materijalni rashodi	2.800,00	521,90 18,64%
3223	Energija	1.500,00	883,61 58,91%
3225	Sitni inventar i auto gume	500,00	0,00 0,00%
323	Rashodi za usluge	17.800,00	1.870,35 10,51%
3231	Usluge telefona, pošte i prijevoza	7.000,00	670,35 9,58%
3235	Zakupnine i najamnine	6.000,00	0,00 0,00%
3237	Intelektualne i osobne usluge	4.800,00	1.200,00 25,00%
329	Ostali nespomenuti rashodi poslovanja	47.306,00	10.250,49 21,67%
3291	Naknade za rad predstavnika i izvršnih tijela, povjerenstava i slično	32.928,00	8.258,86 25,08%
3293	Reprezentacija	10.000,00	1.991,63 19,92%
3299	Ostali nespomenuti rashodi poslovanja	4.378,00	0,00 0,00%
343	Ostali financijski rashodi	1.800,00	620,23 34,46%
3431	Bankarske usluge i usluge platnog prometa	1.800,00	620,23 34,46%
<b>Program</b>	<b>1040 ALBANSKE NACIONALNE MANJINE</b>	<b>35.000,00</b>	<b>4.183,66 11,95%</b>
<b>Aktivnost</b>	<b>01 A100012 DJELATNOST ALBANSKE NACIONALNE MANJINE</b>	<b>35.000,00</b>	<b>4.183,66 11,95%</b>
<b>Izvor financ.</b>	<b>1. OPĆI PRIHODI I PRIMICI</b>	<b>35.000,00</b>	<b>4.183,66 11,95%</b>
<b>Izvor financ.</b>	<b>1.1. PRIHODI OD POREZA ZA REDOVNU DJELATNOST</b>	<b>35.000,00</b>	<b>4.183,66 11,95%</b>
321	Naknade troškova zaposlenima	3.000,00	0,00 0,00%
3211	Službena putovanja	3.000,00	0,00 0,00%
322	Rashodi za materijal i energiju	2.000,00	0,00 0,00%
3221	Uredski materijal i ostali materijalni rashodi	2.000,00	0,00 0,00%
323	Rashodi za usluge	7.500,00	3.247,20 43,30%
3235	Zakupnine i najamnine	7.500,00	3.247,20 43,30%
329	Ostali nespomenuti rashodi poslovanja	22.500,00	936,46 4,16%
3293	Reprezentacija	15.000,00	0,00 0,00%
3299	Ostali nespomenuti rashodi poslovanja	7.500,00	936,46 12,49%
<b>Program</b>	<b>1041 ROMSKE NACIONALNE MANJINE</b>	<b>130.000,00</b>	<b>65.000,02 50,00%</b>
<b>Aktivnost</b>	<b>01 A100013 DJELATNOST ROMSKE NACIONALNE MANJINE</b>	<b>130.000,00</b>	<b>65.000,02 50,00%</b>
<b>Izvor financ.</b>	<b>1. OPĆI PRIHODI I PRIMICI</b>	<b>130.000,00</b>	<b>65.000,02 50,00%</b>
<b>Izvor financ.</b>	<b>1.1. PRIHODI OD POREZA ZA REDOVNU DJELATNOST</b>	<b>130.000,00</b>	<b>65.000,02 50,00%</b>
311	Plaće (Bruto)	48.000,00	25.315,65 52,74%
3111	Plaće za redovan rad	48.000,00	25.315,65 52,74%
312	Ostali rashodi za zaposlene	4.800,00	2.400,00 50,00%
3121	Ostali rashodi za zaposlene	4.800,00	2.400,00 50,00%
313	Doprinosi na plaće	8.000,00	4.178,33 52,23%
3132	Doprinosi za obvezno zdravstveno osiguranje	8.000,00	4.178,33 52,23%
322	Rashodi za materijal i energiju	5.500,00	3.744,34 68,08%
3221	Uredski materijal i ostali materijalni rashodi	1.500,00	737,45 49,16%
3223	Energija	4.000,00	3.006,89 75,17%
323	Rashodi za usluge	16.400,00	7.531,60 45,92%
3231	Usluge telefona, pošte i prijevoza	5.000,00	2.531,60 50,63%
3235	Zakupnine i najamnine	8.400,00	3.500,00 41,67%
3237	Intelektualne i osobne usluge	3.000,00	1.500,00 50,00%
329	Ostali nespomenuti rashodi poslovanja	45.300,00	20.395,60 45,02%

Brojčana oznaka i naziv razdjela, glave, izvora financiranja, programa, aktivnosti i projekta te računa ekonomske klasifikacije	Izvorni plan za proračunsku godinu	Izvršenje za proračunsku godinu	Indeks izvršenja za proračunsku godinu u odnosu na izvorni plan za proračunsku godinu
1	2	3	4
3291	Naknade za rad predstavničkih i izvršnih tijela, povjerenstava i slično	35.300,00	20.395,60 57,78%
3293	Reprezentacija	10.000,00	0,00 0,00%
343	Ostali financijski rashodi	2.000,00	1.434,50 71,73%
3431	Bankarske usluge i usluge platnog prometa	2.000,00	1.434,50 71,73%
<b>Razdjel 008 UPRAVNI ODJEL ZA OPĆU UPRAVU I IMOVINSKA PRAVA</b>	<b>2.120.000,00</b>	<b>457.286,99</b>	<b>21,57</b>
<b>Glava 00801 UPRAVNI ODJEL ZA OPĆU UPRAVU I IMOVINSKA PRAVA</b>	<b>2.120.000,00</b>	<b>457.286,99</b>	<b>21,57%</b>
<b>Izvor financ. 1. OPĆI PRIHODI I PRIMICI</b>	<b>2.020.000,00</b>	<b>433.363,25</b>	<b>21,45%</b>
<b>Izvor financ. 1.8. POMOĆI ZA UDU</b>	<b>2.020.000,00</b>	<b>433.363,25</b>	<b>21,45%</b>
<b>Izvor financ. 4. PRIHODI ZA POSEBNE NAMJENE</b>	<b>100.000,00</b>	<b>23.923,74</b>	<b>23,92%</b>
<b>Izvor financ. 4.7. PRIHODI PO POSEBNIM PROPISIMA - UDU</b>	<b>100.000,00</b>	<b>23.923,74</b>	<b>23,92%</b>
<b>Program 1084 REDOVNA DJELATNOST - OPĆA UPRAVA</b>	<b>2.120.000,00</b>	<b>457.286,99</b>	<b>21,57%</b>
<b>Aktivnost A100202 OPĆA UPRAVA</b>	<b>2.120.000,00</b>	<b>457.286,99</b>	<b>21,57%</b>
<b>Izvor financ. 1. OPĆI PRIHODI I PRIMICI</b>	<b>2.020.000,00</b>	<b>433.363,25</b>	<b>21,45%</b>
<b>Izvor financ. 1.8. POMOĆI ZA UDU</b>	<b>2.020.000,00</b>	<b>433.363,25</b>	<b>21,45%</b>
321	Naknade troškova zaposlenima	45.000,00	0,00 0,00%
3213	Stručno usavršavanje zaposlenika	45.000,00	0,00 0,00%
322	Rashodi za materijal i energiju	286.000,00	81.468,74 28,49%
3221	Uredski materijal i ostali materijalni rashodi	120.000,00	58.906,52 49,09%
3223	Energija	166.000,00	22.562,22 13,59%
323	Rashodi za usluge	1.212.500,00	233.727,97 19,28%
3231	Usluge telefona, pošte i prijevoza	340.000,00	21.179,07 6,23%
3232	Usluge tekućeg i investicijskog održavanja	700.000,00	130.867,28 18,70%
3234	Komunalne usluge	75.000,00	53.054,97 70,74%
3235	Zakupnine i najamnine	0,00	13.968,75 0,00%
3238	Računalne usluge	25.000,00	0,00 0,00%
3239	Ostale usluge	72.500,00	14.657,90 20,22%
329	Ostali nespomenuti rashodi poslovanja	90.000,00	107.160,00 119,07%
3292	Premije osiguranja	90.000,00	0,00 0,00%
3295	Pristojbe i naknade	0,00	107.160,00 0,00%
363	Pomoći unutar općeg proračuna	386.500,00	11.006,54 2,85%
3631	Tekuće pomoći unutar općeg proračuna	0,00	11.006,54 0,00%
3632	Kapitalne pomoći unutar općeg proračuna	386.500,00	0,00 0,00%
<b>Izvor financ. 4. PRIHODI ZA POSEBNE NAMJENE</b>	<b>100.000,00</b>	<b>23.923,74</b>	<b>23,92%</b>
<b>Izvor financ. 4.7. PRIHODI PO POSEBNIM PROPISIMA - UDU</b>	<b>100.000,00</b>	<b>23.923,74</b>	<b>23,92%</b>
322	Rashodi za materijal i energiju	10.000,00	8.980,92 89,81%
3227	Službena, radna i zaštitna odjeća i obuća	10.000,00	8.980,92 89,81%
323	Rashodi za usluge	60.000,00	0,00 0,00%
3237	Intelektualne i osobne usluge	15.000,00	0,00 0,00%
3239	Ostale usluge	45.000,00	0,00 0,00%
329	Ostali nespomenuti rashodi poslovanja	30.000,00	14.942,82 49,81%
3291	Naknade za rad predstavničkih i izvršnih tijela, povjerenstava i slično	30.000,00	14.942,82 49,81%

### III. IZVJEŠTAJ O ZADUŽIVANJU NA DOMAĆEM I STRANOM TRŽIŠTU NOVCA I KAPITALA

Koprivničko-križevačka županija dugoročno se zadužila za financiranje kapitalnih projekata školskih sportskih dvorana u iznosu 31.000.000,00 kn kod OTP banke d.d. u 2020. godini. Realizacija kredita započela je u 2021. godini, a otplata kredita započinje u 2022. godine. Na kredit je dobivena Suglasnost Vlade RH dana 07. svibnja 2020. godine.

#### a) Stanje obveza za kredite i zajmove

Stanje obveza na temelju dugoročnih kredita na dan 1.1.2021. i 30.06.2021. godine, kao i iznose otplata navedenih obveza raspoređene prema dospijeću u narednim godinama, daje se u slijedećoj tablici:

BANKA	PODRAVSKA BANKA d.d.	OTP banka d.d.
VRSTA KREDITA	DUGOROČNI KREDIT	DUGOROČNI KREDIT
NAMJENA KREDITA	Rekonstrukcija zgrade OŠ Fran Kancelak Drnje, Dogradnja OŠ Molveknjižnica, Dogradnja PŠ Peteranec, rekonstrukcija zgrade OŠ prof. Franje Viktora Šignjara Virje, rekonstrukcija zgrade OŠ Sveti Petar Orehovec	Izgradnja školskih sportskih dvorana Sveti Ivan žabno, Sveti Petar Orehovec, Rasinja, Kalinovac, Kloštar Podravski
IZNOS KREDITA	8.881.455,83 kn	31.000.000,00 kn
ISKORIŠTENO DO 30.06.2021.	7.190.000,00 kn	8.092.398,79 kn
DATUM PODIZANJA KREDITA	05.09.2017.	23.6.2020.
NAČIN VRAĆANJA KREDITA	20 jednakih kvartalnih rata od 409.500,00 HRK za glavnica	120 jednakih mjesečnih rata od 258.333,33 HRK za glavnica
PLAĆANJE KAMATA	Tromjesečno	Mjesečno
DOSPIJEĆE PRVE RATE	31.03.2019.	1.1.2022.
KRAJNI ROK VRAĆANJA	30.12.2023.	1.1.2032.
EFEKTIVNA KAMATNA STOPA	2,70%	1,13%
STANJE DUGA NA DAN 01.01.2021.	4.314.000,00 kn	
STANJE DUGA NA DAN 30.06.2021.	3.595.000,00 kn	31.000.000,00 kn
Obveza za otplatu u 2018.	111.473,76 kn	
Obveza za otplatu u 2019.	1.842.439,24 kn	
Obveza za otplatu u 2020.	1.798.260,15 kn	
Obveza za otplatu u 2021.	1.753.986,23 kn	
Obveza za otplatu u 2022.	1.709.761,22 kn	2.841.666,63 kn
Obveza za otplatu u 2023.	1.665.535,23 kn	3.099.999,96 kn
Obveza za otplatu u 2024.		3.099.999,96 kn
Obveza za otplatu u 2025.		3.099.999,96 kn
Obveza za otplatu u 2026.		3.099.999,96 kn
Obveza za otplatu u 2027.		3.099.999,96 kn
Obveza za otplatu u 2028.		3.099.999,96 kn
Obveza za otplatu u 2029.		3.099.999,96 kn
Obveza za otplatu u 2030.		3.099.999,96 kn
Obveza za otplatu u 2031.		3.099.999,96 kn
Obveza za otplatu u 2032.		258.333,73 kn

**b) Izvještaj o zajmovima i potraživanjima za dane zajmove**

Koprivničko-križevačka županija u prvom polugodištu 2021. godine nije davala zajmove.

Pregled potraživanja na dan 30.06.2021. godine po danim zajmovima iz ranijih godina iznosi 243 tis kuna, a pregled se daje u nastavku.

Opis kreditiranja	Stanje glavnice na dan 30.06.2020.	Instrumenti osiguranja	Praćenje potraživanja i poduzete mjere naplate
Kreditiranje razvitka poljoprivrede (Krediti za junice)	34.320,02	Zadužnice	Županija provodi postupke prisilne naplate i kontinuirano prati naplatu potraživanja.
Kreditiranje razvitka poljoprivrede-partija 0042008000225	84.145,95	Komisioni posao	Kredite vodi Podravska banka i plaćanje je u tijeku.
Kreditiranje poduzetničkih kredita-Krediti za žene i mlade	87.376,75	Zadužnice	Županija provodi postupke prisilne naplate i kontinuirano prati naplatu potraživanja.
Zajmovi neprofit. organizacijama, građanima i kućanstvima u tuz.-stipendije	37.549,66	Zadužnice	Županija kontinuirano prati naplatu potraživanja
<b>UKUPNO</b>	<b>243.392,35</b>		

#### IV. IZVJEŠTAJ O KORIŠTENJU SREDSTAVA PRORAČUNSKE ZALIHE ZA RAZDOBLJE SIJEČANJ-LIPANJ 2021. GODINE

U skladu sa člankom 57. Zakona o proračunu („Narodne novine“ br. 87/08., 136/12. i 15/15.) i članka 15. Odluke o izvršavanju Proračuna Koprivničko-križevačke županije za 2021. godinu („Službeni glasnik“ br. 25/20.) dostavljam Izvještaj o korištenju sredstava Proračuna Koprivničko-križevačke županije – Proračunske zalihe za razdoblje siječanj-lipanj 2021. godine, kako slijedi:

Datum knjiženja	Naziv korisnika/ Ime i prezime/adresa	Namjena	Iznos u kn	Pozicija/ Račun
29.03.2021.	Socijalno ugrožene obitelji s područja Koprivničko-križevačke županije, a temeljem popisa CZSS	Kupnja namirnica i kućnih potrepština za uskrсне pakete – plaćanje računa KTC-u d.d. Križevci	14.888,41	38119
<b>UKUPNO:</b>			<b>14.888,41</b>	

#### V. IZVJEŠTAJ O DANIM JAMSTVIMA I IZDACIMA PO JAMSTVIMA ZA 01.01.-30.06.2021. GODINE

Koprivničko-križevačka županija nije davala jamstva niti je imala izdatke po jamstvima u prvom polugodištu 2021. godine.

## VI. OBRAZLOŽENJE POLUGODIŠNJEG IZVJEŠTAJA O IZVRŠENJU PRORAČUNA KOPRIVNIČKO-KRIŽEVAČKE ŽUPANIJU ZA 2021. GODINU

### Članak 7.

#### 1. OPĆI DIO

Proračun Koprivničko-križevačke županije za 2021. godinu sa projekcijama za 2022. i 2023. godinu usvojen je na 16. sjednici Županijske skupštine Koprivničko-križevačke županije i objavljen je u „Službenom glasniku Koprivničko-križevačke županije“ broj 25/20.

- I. izmjene i dopune Proračuna Koprivničko-križevačke županije za 2021. godinu usvojene su na 24. sjednici Županijske skupštine Koprivničko-križevačke županije i objavljene su u „Službenom glasniku Koprivničko-križevačke županije“ broj 3/21.

Sadržaj Polugodišnjeg izvještaja o izvršenju Proračuna propisan je Pravilnikom o polugodišnjem i godišnjem izvještaju o izvršenju proračuna („Narodne novine“ broj 24/13, 102/17 i 01/20.) (u daljnjem tekstu: Pravilnik), a isti osim prikaza ukupno ostvarenih prihoda i primitaka te rashoda i izdataka na razini odjeljka ekonomske klasifikacije (Opći dio), uključuje njihovu raspodjelu po organizacijskoj i programskoj klasifikaciji u posebnom dijelu proračuna. Uz navedeno sadrži i izvještaj o zaduživanju na domaćem i stranom tržištu kapitala, izvještaj o korištenju proračunske zalihe te izvještaj o danim jamstvima i izdacima po jamstvima.

Izvršenje rashoda iznad indeksa 100% odnosi se na rashode proračunskih korisnika koji su financirani iz namjenskih i vlastitih prihoda. Njihovo izvršavanje definirano je člankom 50. i 52. Zakona o proračunu („Narodne novine“ broj 87/08., 136/12. i 15/15.) i člankom 4. i 5. Odluke o izvršavanju proračuna, mogu se izvršavati do visine ostvarenih namjenskih i vlastitih prihoda.

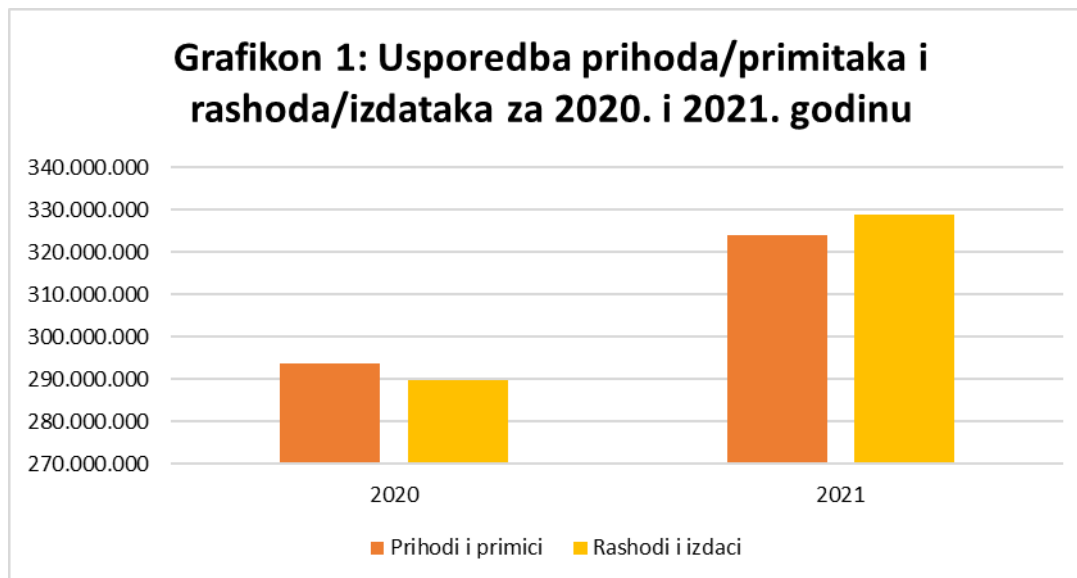
Obrazloženja korištenja sredstava po programskim aktivnostima iskazanima u Posebnom dijelu Proračuna daju upravna tijela Županije u kojem su prikazani ciljevi i pokazatelji uspješnosti realizacije ciljeva i programa te su ista uz ovaj Polugodišnji izvještaj dostavljena predstavničkom tijelu Županije.

Sukladno zakonskim odredbama uz Polugodišnji izvještaj dostavlja se i izvršenje financijskog plana Županijske uprave za ceste Križevci, izvanproračunskog korisnika Koprivničko-križevačke županije.

Prihodi i primici te rashodi i izdaci s izvršenjem u prvom polugodištu 2020. i 2021. godine iskazani su u sljedećim tablicama i grafikonu:

**Tablica 1:** Pregled prihoda i primitaka ostvarenih u 2020. i 2021. godini

	2020	2021
<b>Prihodi i primici</b>	293.770.184	323.931.531
<b>Rashodi i izdaci</b>	289.653.074	328.849.111



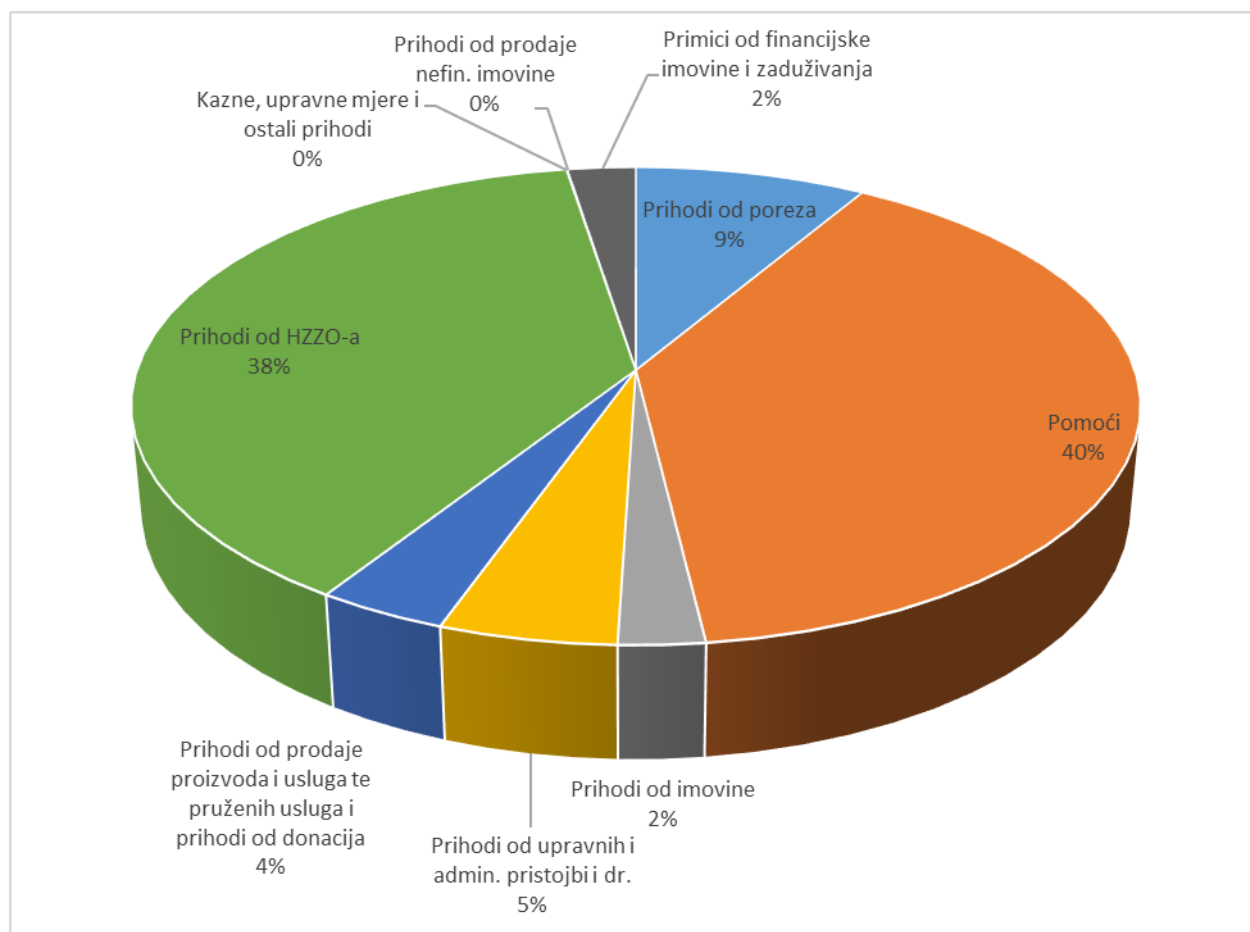
## 1. PRIHODI I PRIMICI

Ukupno prihodi i primici Proračuna Koprivničko-križevačke županije u prvom polugodištu 2021. godine planirani su u iznosu od 833,9 mln kuna a ostvarenje istih u prvom polugodištu 2021. godine iznosi 323,9 mln kuna odnosno 38,84% godišnjeg plana.

Pregled ostvarenih prihoda i primitaka za razdoblje 2020. – 2021. godine nalazi se u sljedećoj tablici:

**Tablica 2:** Struktura prihoda i primitaka ostvarenih u 2020. i 2021. godini

Opis	Izvršenje I.-VI. 2020.	Izvršenje I.-VI. 2021.	Struktura
1	2	3	3
<b>PRIHODI I PRIMICI</b>	<b>293.770.184</b>	<b>323.931.531</b>	<b>100,00%</b>
Prihodi od poreza	26.585.390	27.722.369	8,56%
Pomoći	122.182.981	128.053.897	39,53%
Prihodi od imovine	6.192.351	7.796.381	2,41%
Prihodi od upravnih i administrativnih pristojbi i dr.	15.804.344	16.072.962	4,96%
Prihodi od prodaje proizvoda i usluga te pruženih usluga i prihodi od donacija	6.840.004	11.839.682	3,65%
Prihodi od HZZO-a	108.863.816	124.157.356	38,33%
Kazne, upravne mjere i ostali prihodi	6.259	49.473	0,02%
Prihodi od prodaje nefin. imovine	62.513	69.122	0,02%
Primici od financijske imovine i zaduživanja	7.232.525	8.170.289	2,52%

**Grafikon 2:** Struktura prihoda i primitaka za 2021. godinu

Prihodi i primici ostvareni u prvom polugodištu 2021. godine iskazani prema strukturi porezni/neporezni prihodi, prikazani su u sljedećoj tablici:

**Tablica 3:** Ostvarenje poreznih/neporeznih prihoda u 2020. i 2021. godini

Opis	Ostvarenje I.-VI. 2020.	Struktura proračuna	Ostvarenje I.-VI. 2021.	Struktura proračuna	Indeks
1	2	3	4	5	6(4/2)
<b>Porezni prihodi</b>	<b>26.585.390</b>	<b>9,0%</b>	<b>27.722.369</b>	<b>8,6%</b>	<b>104,3%</b>
Porez na dohodak	16.965.323	<b>5,8%</b>	21.040.347	<b>6,5%</b>	124,0%
Fiskalno izravnanje	3.268.208	<b>1,1%</b>	0	<b>0,0%</b>	0,0%
Županijski porezi	2.572.703	<b>0,9%</b>	2.644.441	<b>0,8%</b>	102,8%
Porez na dohodak- decentralizirane funkcije	3.779.157	<b>1,3%</b>	4.037.582	<b>1,2%</b>	106,8%
<b>Neporezni prihodi</b>	<b>267.184.794</b>	<b>91,0%</b>	<b>296.209.162</b>	<b>91,4%</b>	<b>110,9%</b>
Pomoći	107.143.385	<b>36,5%</b>	112.800.236	<b>34,8%</b>	105,3%
Pomoći izravnjanja za decentralizirane funkcije	15.039.597	<b>5,1%</b>	15.253.661	<b>4,7%</b>	101,4%
Prihodi od imovine	6.192.351	<b>2,1%</b>	7.796.381	<b>2,4%</b>	125,9%
Prihodi od upravnih i admin. pristojbi i dr.	15.804.344	<b>5,4%</b>	16.072.962	<b>5,0%</b>	101,7%
Prihodi od prodaje proizvoda i usluga te pruženih usluga i prihodi od donacija	6.840.004	<b>2,3%</b>	11.839.682	<b>3,7%</b>	173,1%
Prihodi od HZZO-a na temelju ugovornih obveza	108.863.816	<b>37,1%</b>	124.157.356	<b>38,3%</b>	114,0%
Prihodi od prodaje nefin. imovine	62.513	<b>0,0%</b>	69.122	<b>0,0%</b>	110,6%
Kazne, upravne mjere i ostali prihodi	6.259	<b>0,0%</b>	49.473	<b>0,0%</b>	790,4%
Primici	7.232.525	<b>2,5%</b>	8.170.289	<b>2,5%</b>	113,0%
<b>UKUPNO PRIHODI I PRIMICI</b>	<b>293.770.184</b>	<b>100,0%</b>	<b>323.931.531</b>	<b>100,0%</b>	<b>110,3%</b>

### 1.1. POREZNI PRIHODI

Porez i prirez na dohodak i županijski porezi ostvareni su u iznosu 27,7 mln kuna i čine 8,6% u odnosu na ukupno ostvarene prihode i primitke i čine najveći dio županijskih nenamjenskih prihoda. Porez na dohodak ostvaren za decentralizirane funkcije čini 1,2% od ukupnih prihoda i primitka odnosno 14,5% od ostvarenih poreznih prihoda.

*Porez na nasljedstva i darove* ostvaren je u iznosu od 63 tis kune i ovisi o broju slučajeva gdje nasljednici nisu oslobođeni plaćanja poreza na nasljedstva i darove, kao i o vrijednosti naslijeđene imovine.

*Porez na cestovna motorna vozila* ostvaren je u iznosu 2,5 mln kuna na istoj razini u odnosu na razdoblje prošle godine. Naplatu poreza provode Stanice za tehnički pregled vozila, a naplaćuje se prilikom registracije vozila. Također, upravni odjel kontinuirano poduzima postupke za naplatu poreza od poreznih obveznika iz prethodnih razdoblja, kada je sistem naplate poreza bio drugačiji.



## 1.2. NEPOREZNI PRIHODI

Neporezni prihodi (Struktura je prikazana u Tablici 3.) ostvareni su u iznosu od 296 mln kuna i u strukturi čine 91,4% ukupnih prihoda i primitaka što je približno ostvarenje prihoda u prošloj godini. Najznačajniju stavku u neporeznim prihodima čine *Prihodi iz nadležnog proračuna i od HZZO-a temeljem ugovornih obveza* koji su ostvareni u iznosu od 124 mln kuna i čine 38,3% ukupnih prihoda i primitaka. Isto tako značajno su porasli *Prihodi od prodaje proizvoda i usluga te pruženih usluga i prihodi od donacija* koji iznose 11,8 mln kuna i u odnosu na isto razdoblje prošle godine veći su za 73%.

*Ukupne pomoći* (tekuće i kapitalne) ostvarene su u iznosu 128 mln kuna, što u strukturi neporeznih prihoda čini 38,4% ostvarenih prihoda za 2021. godinu dok u strukturi ukupnih prihoda i primitaka čini 34,8%.

*Pomoći od međunarodnih organizacija te institucija i tijela EU i pomoći temeljem prijenosa EU sredstava* ostvarene su u ukupnom iznosu 6,9 mln kuna, a odnose se na povrate sredstava temeljem EU projekata koje provodi Županija i njezini proračunski korisnici (financiranje prehrane siromašnih učenika u školama, financiranje pomoćnika u nastavi, projekt Amazon, projekti ERASMUS, Centar kompetencije u KKŽ i ostali projekti korisnika). Realizacija projekata odvija se planiranim intenzitetom i sukladno tome ostvaruju se prihodi od pomoći. Ostvarena sredstva od pomoći koja se odnose na Županiju iznose 1,6 mln kuna dok za proračunske korisnike iznose 5,3 mln kuna. Projekti energetske obnove proračunskog korisnika Opće bolnice dr. Tomislav Bardek Koprivnica su završeni što je dovelo do znatnog smanjenja stavke 638 u odnosu na isto razdoblje prošle godine.

*Pomoći proračunu iz drugih proračuna* u 2021. godini ostvarene su u iznosu 11,4 mln kn kuna, a odnose se na tekuće i kapitalne pomoći. Kod tekućih pomoći iskazana su sredstva dobivena za zaposlenike i namještenike sukladno sklopljenom Sporazumu o preuzimanje UDU između Županije i Ministarstva uprave, a u izvještajnom razdoblju isplaćena se u iznosu 4 mln kuna, isplata od strane Ministarstva znanosti i obrazovanja za najam Gimnazije Fran Galović po modelu JPP 1,3 mln kuna, sredstva za prijevoz učenika srednjih škola u iznosu 2,2 mln kuna kao i kompenzacijske mjere u iznosu 3,3 mln kuna (mjere uzrokovane promjenama Zakona o porezu na dohodak), pomoći za troškove pogreba branitelja u iznosu 218 tis kuna i ostale pomoći.

Kapitalne pomoći u iznosu 140 tis kuna ostvarena su za projekt cikloturizma dobivena od Ministarstva turizma RH.

*Pomoći od izvanproračunskih korisnika* ostvarene su u iznosu 3,3 mln kuna i odnose se na proračunske korisnike i to na zdravstvene ustanove u iznosu 2,9 mln kuna za sufinanciranje zapošljavanja pripravnika i posebne nagrade radnicima u sustavu zdravstva koji obavljaju poslove vezane za pružanje zdravstvene skrbi pacijentima oboljelima od bolesti COVID-19 (posebna nagrada počela se isplaćivati na plaći za studeni 2020. godine), te za plaće pripravnika u srednjim školama u iznosu 421 tis kuna.

*Pomoći izravnjanja za decentralizirane funkcije* ostvarene su u iznosu 15,2 mln kuna odnosno 34,7 % od planiranih.

Kako bi se dobila cjelovita slika o ostvarenim prihodima za decentralizirane funkcije potrebno je prihodu ostvarenom u okviru skupine Pomoći pribrojiti i dio prihoda za decentralizirane funkcije ostvaren u dodatnom udjelu poreza na dohodak. Ukupan iznos decentraliziranih sredstava u prvom polugodištu 2021. godine iznosio je 19,2 mln kuna.

**Tablica 4:** Izvori financiranja decentraliziranih funkcija Koprivničko-križevačke županije

Funkcije	Stope izdvajanja	Dodatni udio	Udio	Pomoći izravnavanja	Udio	Ukupno ostvareno
1	2	3	4 (3/7)	5	6 (5/7)	7
Osnovne škole	1,9%	604.724	8,4%	6.606.876	91,6%	7.211.600
Srednje škole	1,3%	1.410.521	23,5%	4.579.717	76,5%	5.990.239
Centri za socijalnu skrb + ogrjev	0,2%	253.307	28,4%	639.048	71,6%	892.355
Dom za starije i nemoćne	0,6%	674.110	22,1%	2.382.871	77,9%	3.056.981
Zdravstvene ustanove	1,0%	1.094.919	51,2%	1.045.149	48,8%	2.140.068
<b>UKUPNO</b>	<b>5,0%</b>	<b>4.037.582</b>	<b>20,9%</b>	<b>15.253.661</b>	<b>79,1%</b>	<b>19.291.243</b>

*Pomoći proračunskim korisnicima iz proračuna koji im nije nadležan u 2021. godini ostvarene su u iznosu 88,5 mln kuna od čega najveći dio čine tekuće pomoći koje iznose 88 mln kuna gdje se evidentiraju sredstva za proračunske korisnike čiji se rashodi za zaposlene financiraju iz Državnog proračuna.*

*Prijenosi između proračunskih korisnika istog proračuna ostvareni su u iznosu 2,4 mln kuna a odnose se na prijenose između proračuna i korisnika temeljem prijenosa EU sredstava i prijenosi između korisnika u nadležnosti Županije i ostali prijenosi.*

*Prihodi od imovine ostvareni su u iznosu 7,7 mln kuna i u odnosu na isto razdoblje prošle godine veći su za 26%. Prihodi od financijske imovine ostvareni su u iznosu od 58 tis kuna, a odnose se na ostvarene kamate na oročena sredstva i depozite po viđenju i zatezne kamate.*

*Prihodi od nefinancijske imovine ostvareni u iznosu od 7,7 mln kuna odnosno 62% od planiranih za 2021. godinu, a najveći rast u odnosu na isto razdoblje prošle godine je s osnova naknade za koncesiju za gospodarsko korištenje voda koja je ove godine ostvarene u iznosu 814 tis kuna.*

*Prihodi od kamata na dane zajmove ostvareni su u iznosu 20 tis kuna odnose se na povrate (subvencije kamata-studentski krediti, povrati po kreditnim linijama).*

*Prihodi od upravnih i administrativnih pristojbi, pristojbi po posebnim propisima i naknada ostvareni su u iznosu 16 mln kuna odnosno 31% od planiranih u 2021. godini.*

*Upravne i administrativne pristojbe uplaćene su u iznosu 743 tis kuna a odnose se na uplate u svrhu prodaje državnog biljega, izdavanje lokacijske, građevinske, uporabne dozvole i ostale pristojbe.*

*Prihodi po posebnim propisima ostvareni su u iznosu od 15,3 mln kn odnosno 30% od ukupno planiranih u 2021. godini i na istoj razini su kao i prošle godine. Ovdje se evidentiraju prihodi od dopunskog zdravstvenog osiguranja HZZO-a kod zdravstvenih ustanova koji su ostvareni u iznosu 9,1 mln kuna, prihodi za opskrbnine Doma za starije nemoćne osobe Koprivnica u iznosu 4,4 mln kuna, prihodi osnovnih i srednjih škola u iznosu 1,6 mln kuna, dok se preostali iznos odnosi na županiju i ostale proračunske korisnike.*

*Prihodi od prodaje proizvoda i robe te pruženih usluga i prihodi od donacija* ostvareni su u izvještajnom razdoblju u iznosu od 11,8 mln kuna odnosno 58% od planiranih. Od toga se 78% odnosi na prihode od prodaje proizvoda i robe te pruženih usluga proračunskih korisnika i to:

- |                                       |              |
|---------------------------------------|--------------|
| - Osnovne i srednje škole             | 718 tis kuna |
| - Dom za starije i nemoćne Koprivnica | 110 tis kuna |
| - Zdravstvo                           | 8,4 mln kuna |
| - Ostali korisnici                    | 72 tis kuna  |

*Donacije od pravnih i fizičkih osoba izvan općeg proračuna* – iznose 2,4 mln kn i u najvećem dijelu odnose se na zdravstvenu ustanovu OB Dr. Tomislav Bardek Koprivnica u iznosu 1,9 mln kuna na donacije lijekova, potrošnog medicinskog materijala i kapitalnih donacija za medicinsku opremu u iznosu 371 tis kuna.

*Prihodi iz nadležnog proračuna i od HZZO-a temeljem ugovornih obveza* ostvareni su u iznosu od 124 mln kn odnosno 52% od planiranih u 2021. godini, a povećanje je vidljivo u prihodima koje mjesečno uplaćuje HZZO na temelju sklopljenog Ugovora o provođenju djelatnosti hitne medicine za tekuće razdoblje i Ugovora o provođenju djelatnosti sanitetskog prijevoza i bolnice i za glavarinu. Razlog povećanja je i povećanje osnovice plaće za službenike i namještenike u javnim službama te povrat ordinacija u sastav Doma zdravlja za što su ostvareni veći prihodi.

Ostvarenje prihoda odnosi se na zdravstvene ustanove:

- |   |                 |
|---|-----------------|
| - prihodi Opće bolnice „dr. Tomislav Bardek“ Koprivnica | 84,3 mln kuna   |
| - prihodi Doma zdravlja KKŽ                             | 16 mln kuna     |
| - prihodi Zavoda za javno zdravstvo KKŽ                 | 12,1 mln kuna i |
| - prihodi Zavoda za hitnu medicinu KKŽ                  | 11,6 mln kuna.  |

*Kazne, upravne mjere i ostali prihodi* ostvareni su u iznosu od 6 tis kuna i odnose se na prihode proračunskih korisnika.

### **1.3. PRIHODI OD PRODAJE NEFINACIJSKE IMOVINE**

*Prihodi od prodaje nefinancijske imovine* ostvareni su u svoti od 69 tis kuna odnosno 18,61% od planiranih za 2021. godinu, od čega se na Županiju odnosi 24 tis kuna, a 45 tis kuna odnosi se na proračunske korisnike.

### **1.4. PRIMICI OD FINACIJSKE IMOVINE**

*Primici od financijske imovine i zaduživanja* u prvom polugodištu 2021. godine iznosili su 8,1 mln kuna što je 25,89% u odnosu na planirane za 2021. godinu i odnose se na primljeni povrate glavnica danih zajmova i primljeni dugoročni kredit Županije.

## 2. RASHODI I IZDACI

Ukupni rashodi i izdaci Proračuna Koprivničko-križevačke županije u prvom polugodištu 2021. godine izvršeni su u ukupnom iznosu od 328,8 mln kuna, što je 39,8% od planiranih za 2021. godinu.

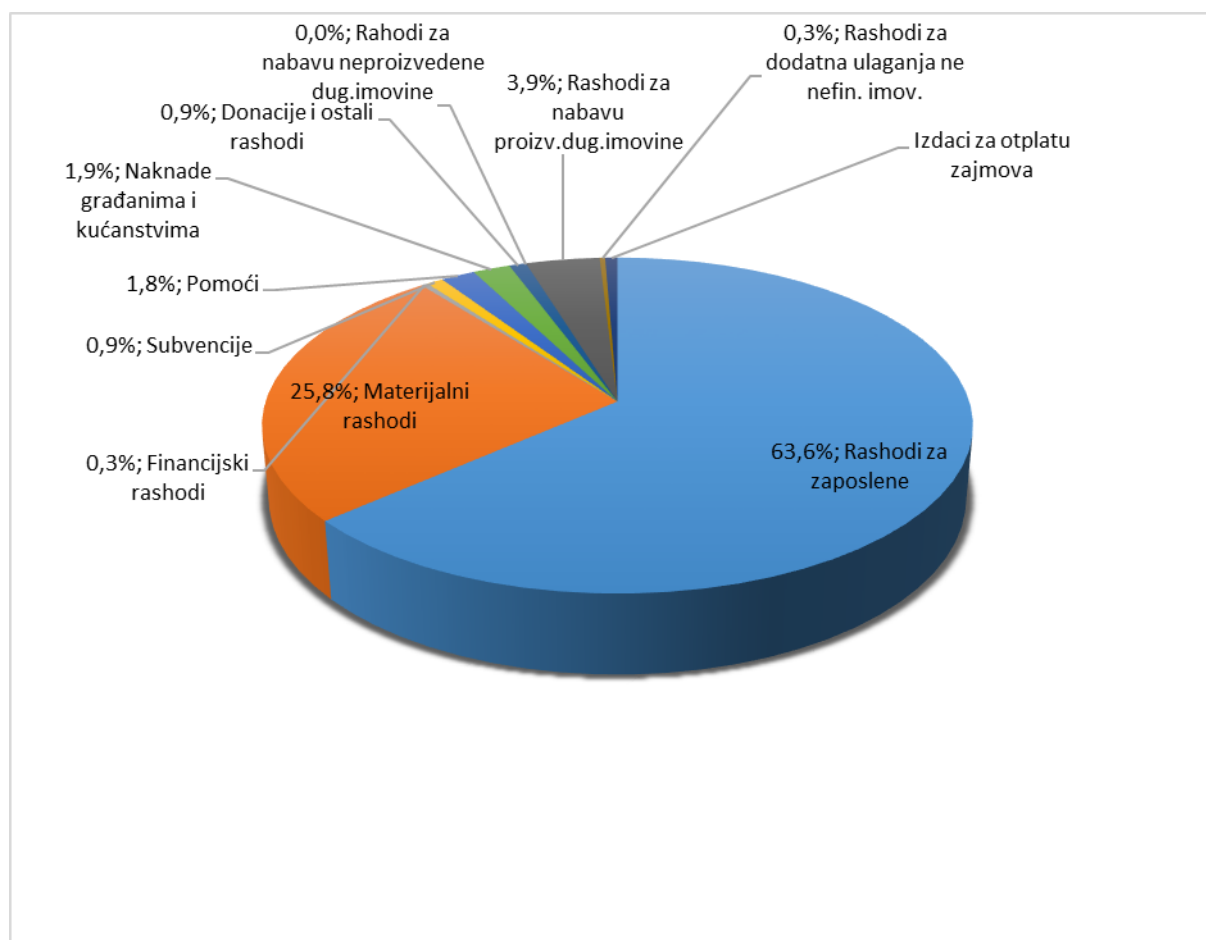
Ukupno ostvareni rashodi i izdaci u 2021. godini u usporedbi sa prethodnom godinom veći su za 13,5%. od ostvarenih rashoda za 2021. godinu. Najveći indeks rasta imaju rashodi za nabavu nefinancijske imovine, a obrazloženja se daju u nastavku.

**Tablica 5:** Pregled rashoda i izdataka 2020. - 2021. godine

Opis	Izvršenje I.-VI. 2020.	Izvorni plan 2021.	Izvršenje I.-VI. 2021.	Indeks	
				5(4/2)	6(4/3)
1	2	3	4		
<b>RASHODI I IZDACI</b>	<b>289.653.074</b>	<b>826.064.952</b>	<b>328.849.111</b>	<b>113,5%</b>	<b>39,8%</b>
<b>Rashodi poslovanja</b>	<b>270.987.409</b>	<b>677.292.817</b>	<b>313.137.115</b>	<b>115,6%</b>	<b>46,2%</b>
Rashodi za zaposlene	188.268.090	401.399.576	209.033.674	111,0%	52,1%
Materijalni rashodi	67.622.844	204.353.845	84.861.295	125,5%	41,5%
Financijski rashodi	617.001	2.191.828	1.121.350	181,7%	51,2%
Subvencije	1.571.023	7.965.000	2.875.843	183,1%	36,1%
Pomoći	5.713.316	29.999.165	5.904.496	103,3%	19,7%
Naknade građanima i kućanstvima	4.767.653	18.749.939	6.406.344	134,4%	34,2%
Donacije i ostali rashodi	2.427.481	12.633.465	2.934.113	120,9%	23,2%
<b>Rashodi za nabavu nefin. imovine</b>	<b>17.687.151</b>	<b>144.421.134</b>	<b>13.619.917</b>	<b>77,0%</b>	<b>9,4%</b>
Rashodi za nabavu nepro. dug. imov.	5.051	180.000	0	0,0%	0,0%
Rashodi za nabavu proizv. dug. imov.	3.571.002	94.516.893	12.676.707	355,0%	13,4%
Rashodi za nabavu pl. metala i ost. poh vrijed.	0	4.000	0	0,0%	0,0%
Rashodi za dodatna ulaganja ne nefin. imov.	14.111.097	49.720.241	943.210	6,7%	1,9%
<b>Izdaci za financijsku imovinu i otplate zajmova</b>	<b>978.514</b>	<b>4.351.000</b>	<b>2.092.080</b>	<b>213,8%</b>	<b>48,1%</b>
Izdaci za otplatu glavnice primlj. zajmova	978.514	4.351.000	2.092.080	213,8%	48,1%

**Tablica 6:** Struktura rashoda i izdataka proračuna Županije u 2021. godini

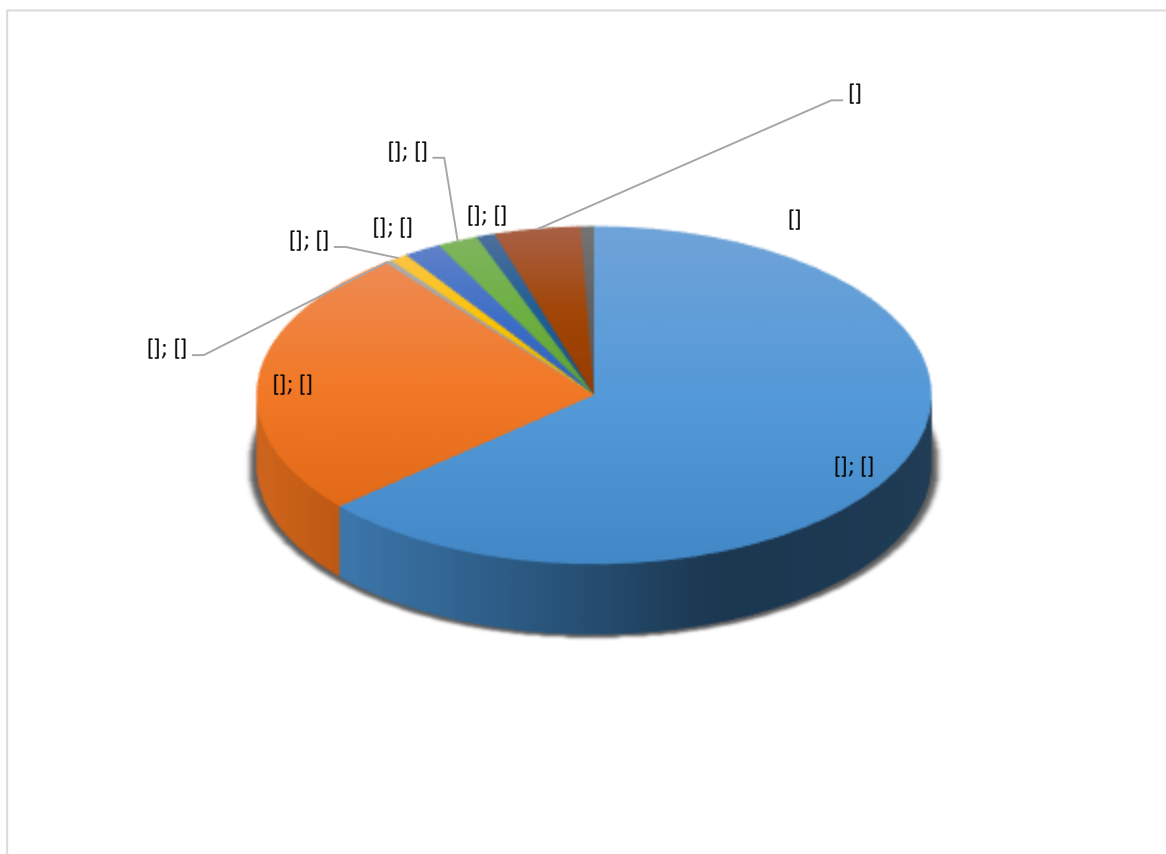
Opis	Izvršenje I.-VI. 2020.	Struktura	Izvršenje I.-VI. 2021.	Struktura
1	2	3	4	5
Rashodi za zaposlene	188.268.090	65,00%	209.033.674	63,6%
Materijalni rashodi	67.622.844	23,35%	84.861.295	25,8%
Financijski rashodi	617.001	0,21%	1.121.350	0,3%
Subvencije	1.571.023	0,54%	2.875.843	0,9%
Pomoći	5.713.316	1,97%	5.904.496	1,8%
Naknade građanima i kućanstvima	4.767.653	1,65%	6.406.344	1,9%
Donacije i ostali rashodi	2.427.481	0,84%	2.934.113	0,9%
Rashodi za nabavu neproizvedene dug.imovine	5.051	0,00%	0	0,0%
Rashodi za nabavu proizv.dug.imovine	3.571.002	1,23%	12.676.707	3,9%
Rashodi za dodatna ulaganja ne nefin. imov.	14.111.097	4,87%	943.210	0,3%
Izdaci za otplatu zajmova	978.514	0,34%	2.092.080	0,6%
<b>UKUPNO RASHODI I IZDACI</b>	<b>289.653.074</b>	<b>100,00%</b>	<b>328.849.111</b>	<b>100,0%</b>

**Grafikon 3:** Struktura rashoda i izdataka proračuna Županije u 2021. godini

## 2.1. RASHODI POSLOVANJA

Rashodi poslovanja u prvom polugodištu 2021. godine ostvareni su u iznosu od 313 mln kuna odnosno 39,81% od ukupno planiranih za 2021. godinu.

**Grafikon 4:** Rashodi poslovanja u 2021. godini



Rashodi izvršeni po upravnim odjelima prikazani su u sljedećoj tablici:

UPRAVNI ODJELI	Izvršenje I.-VI.2021.	Struktura
UO ZA POSLOVE ŽUPANIJSKE SKUPŠTINE I PRAVNE POSLOVE	2.495.170	0,8%
SLUŽBA UREDA ŽUPANA	1.012.997	0,3%
UO ZA FINACIJE, PRORAČUN I JAVNU NABAVU	12.219.095	3,7%
UO ZA GOSPODARSTVO, KOMUNALNE DJELATNOSTI I POLJOPRIVREDU	7.092.187	2,2%
UO ZA PROSTORNO UREĐENJE, GRADNJU, ZAŠTITU OKOLIŠA I ZAŠTITU PRIRODE	1.296.872	0,4%
UO ZA ZDRAVSTVENO-SOCIJALNE DJELATNOSTI	174.990.110	53,2%
UO ZA OBRAZOVANJE, KULTURU, ZNANOST, SPORT I NACIONALNE MANJINE	129.285.396	39,3%
UO ZA OPĆU UPRAVU I IMOVINSKA PRAVA	457.287	0,1%
<b>UKUPNO RASHODI POSLOVANJA</b>	<b>328.849.111</b>	<b>100,0%</b>

## Rashodi za zaposlene

*Rashodi za zaposlene* ostvareni su u iznosu od 209 mln kuna.

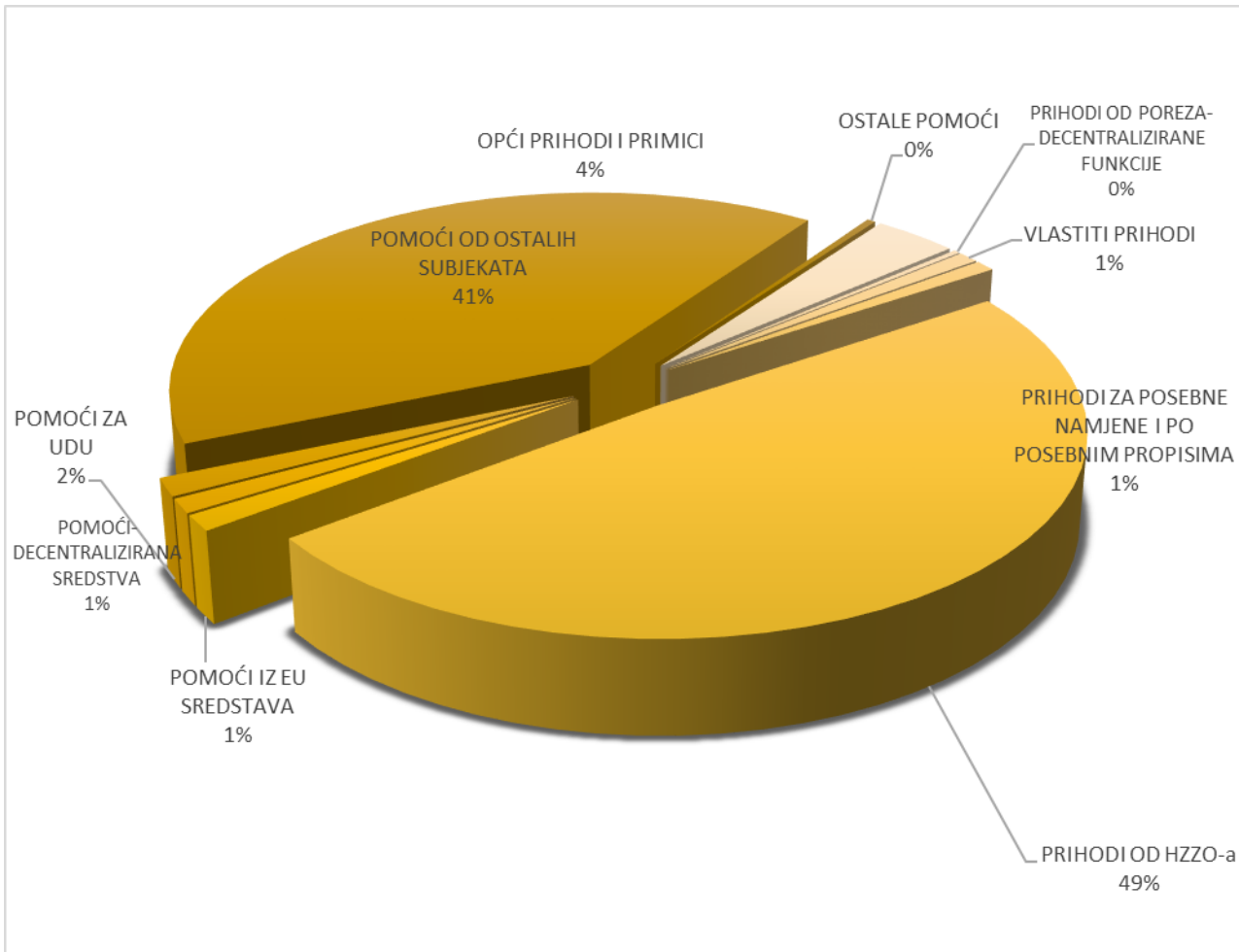
Od ukupno ostvarenih rashoda za zaposlene rashodi za zaposlene u upravnim odjelima Koprivničko-križevačke županije iznose 8,6 mln kuna (odnosno 4%, dok se iznos od 200,4 mln kuna odnosno 96 % odnosi na rashode za zaposlene po proračunskim korisnicima i iskazani su u Posebnom dijelu).

Rashodi za zaposlene u zdravstvenim ustanova iznose 106 mln kuna, osnovnim i srednjim školama 87 mln kuna dok su ostali korisnici 7,4 mln kuna. U izvještajnom razdoblju došlo je do povećanja rashoda za zaposlene kod proračunskih korisnika zbog povećanja osnovice za plaću državnih i javnih službi.

U nastavku se daje tabelarni i grafički prikaz izvora iz kojih se rashodi za zaposlene financiraju.

RASHODI ZA ZAPOSLENE - IZVORI FINANCIRANJA	Izvršenje I-	
	VI.2021.	Struktura
OPĆI PRIHODI I PRIMICI	7.613.339	3,6%
PRIHODI OD POREZA-DECENTRALIZIRANE FUNKCIJE	603.500	0,3%
VLASTITI PRIHODI	1.876.553	0,9%
PRIHODI ZA POSEBNE NAMJENE I PO POSEBNIM PROPISIMA	1.837.789	0,9%
PRIHODI OD HZZO-a	102.479.834	49,0%
POMOĆI IZ EU SREDSTAVA	2.696.968	1,3%
POMOĆI-DECENTRALIZIRANA SREDSTVA	2.435.200	1,2%
POMOĆI ZA UDU	3.064.393	1,5%
POMOĆI OD OSTALIH SUBJEKATA	85.642.185	41,0%
OSTALE POMOĆI	783.913	0,4%
<b>UKUPNO RASHODI POSLOVANJA</b>	<b>209.033.674</b>	<b>100,0%</b>

**Grafikon 5:** Rashodi za zaposlene prema izvorima financiranja



### Materijalni rashodi

*Materijalni rashodi* ostvareni su u iznosu od 84,8 mln kuna odnosno 41,5% od planiranih i čine 25,8% ukupnih rashoda i izdataka. Od ukupno ostvarenih materijalnih rashoda, rashodi koji terete Županiju iznose 15,9 mln kuna, dok se iznos od 68,9 mln kuna odnosi na materijalne rashode proračunskih korisnika i iskazani su u Posebnom dijelu. U izvještajnom razdoblju došlo je do realizacije troškova koji zbog proglašenja epidemije i posebne organizacije rada nisu mogli biti realizirani. Kod zdravstvenih ustanova najveće povećanje odnosi se na nabavu potrošnog medicinskog materijala, laboratorijskog i foto laboratorijskog materijala te posebno skupih lijekova. Povećanje se odnosi i na rashode koji su vezani uz provođenje lokalnih izbora te povećanje usluge prijevoza kod osnovnih i srednjih škola.

Povećani su i troškovi koji su isplaćeni temeljem sudske presude.

### Financijski rashodi

*Financijski rashodi* ostvareni su u iznosu od 1,1 tis kuna, što čini 0,3 % u ukupnoj strukturi rashoda i izdataka, a u najvećem dijelu odnosi se na otplatu kamata po primljenom dugoročnog kreditu Županije i OB dr. Tomislav Bardek Koprivnica za financiranje projekta dnevnih bolnica, trošak zatezne kamate proračunskog korisnika OB dr. Tomislav Bardek kojem su zbog nemogućnosti plaćanja računa za lijekove i potrošni medicinski materijal iz ranijih godina, od strane dobavljača iste zaračunate i zatezne kamata vezane uz sudske presude za zaposlenike osnovnih i srednjih škola.



## Subvencije

Na ime *subvencija* isplaćeno je ukupno 2,8 mln kuna odnosno 36% planirane vrijednosti. Najveći dio sredstava isplaćen je za subvencije kamata za studentske kredite dok se ostatak odnosi na programe u gospodarstvu i poljoprivredi. Subvencije su isplaćene kako slijedi:

- Subvencija za kamate po studentskim kreditima 478 tis kuna
- Subvencije trgovačkim društvima 500 tis kuna
- Subvencije poljoprivrednicima i obrtnicima 1,8 mln kuna

## Pomoći

*Pomoći* su izvršene u iznosu od 5,9 mln kuna odnosno 19,68% od planiranih. Pomoći su u najvećem dijelu dodjeljivane za projekte i aktivnosti u sklopu Upravnog odjela za gospodarstvo, komunalne djelatnosti i poljoprivredu koji se odnose na izgradnju komunalne i prometne infrastrukture. Programi i projekti navedeni su u posebnom dijelu proračuna. Pomoći su dodjeljivane korisnicima i to kao:

- Tekuće pomoći za obranu od tuče i sufinanciranje djelatnosti HAZU i temeljem Sporazuma Ministarstvu financija u iznosu 109 tis kuna
- Tekuće pomoći gradskim proračunima sufinanciranje muzejske i izdavačke djelatnosti u iznosu 235 tis kuna
- Tekuće pomoći općinskim proračunima za pomoć u kući osobama starije životne dobi u iznosu 12 tis kuna
- Tekuće pomoći proračunskim korisnicima drugih proračuna u iznosu 1 mln kuna odnose se na financiranje ustanova socijalne skrbi – prijenosi centrima za socijalnu skrb Đurđevac, Koprivnica i Križevci, natjecanje učenika, financiranje naknada za prijevoz zaposlenika Umjetničke škole Fortunat Pintarić Koprivnica i škole Alberta Štrige Križevci, plaće za logopeda
- Tekući prijenosi između proračunskih korisnika istog proračuna u iznosu 237 tis kuna i temeljem prijenosa EU sredstava u iznosu 2,1 mln kuna odnose se na prijenosa za projekte gdje je nositelj projekta Županija sa svojim proračunskim korisnicima (osnovnim i srednjim školama, PORA Regionalna agencija) kao partnerima u projektu i prijenose programskih sredstava unutar istog proračuna
- Kapitalne pomoći općinskim proračunima za sufinanciranje izrade dokumentacije za pripremu EU projekata u JLS u iznosu 50 tis kuna, pomoći dane u sklopu programa komunalnog gospodarstva za JLS (katastarska izmjera, ravnomjerni razvoj županije, gospodarenje otpadom) u iznosu 1,9 mln kuna i izgradnja vodnocomunalnih građevina u sklopu vodnog gospodarstva u iznosu 138 tis kuna

## Naknade građanima i kućanstvima

*Naknade građanima i kućanstvima* izvršene su u iznosu od 6,4 mln kuna odnosno 27% od planiranih sredstava, a odnose se na:

- sufinanciranje cijene prijevoza učenika srednjih škola 5,5 mln kuna
- sufinanciranje smještaja izvan vlastite obitelji u iznosu od 422 tis kuna.
- sufinanciranje kamate za stambene kredite liječnicima u iznosu 93 tis kuna
- troškovi pogreba branitelja u iznosu 269 tis kuna
- ostali proračunski korisnici 116 tis kuna

## Ostali rashodi

*Ostali rashodi* izvršeni su u iznosu od 2,9 mln kuna odnosno 23% od planiranih sredstava i veći su u odnosu na razdoblje prošle godine za 20,8%. Rashodi se u najvećem dijelu odnose na tekuće donacije, a pregled doznačenih sredstava Županija objavljuje na svojim web stranicama.

### 2.2. RASHODI ZA NABAVU NEFINACIJSKE IMOVINE

*Rashodi za nabavu nefinancijske imovine* izvršeni su u iznosu 13,6 mln kuna odnosno 9,43% od ukupno planiranih za 2021. godinu i manji su u odnosu na isto razdoblje prošle godine za 23%. Na Županiju se odnosi 7,6 mln kuna, a na korisnike 17,6 mln kuna.

Rashodi su financirani iz decentraliziranih sredstava, sredstava pomoći, vlastitih izvora županije, EU sredstvima, vlastitim izvorima proračunskih korisnika, kreditom, donacijama i ostalo. U nastavku se daje prikaz ulaganja prema izvorima financiranja i funkcijama:

#### Prikaz ulaganja prema izvorima financiranja:

Opis	Izvršenje I.- VI. 2021.	Struktura
1	2	3
<b>Opći prihodi i primici</b>	1.900.165	14,0%
<b>Vlastiti prihodi</b>	1.008.430	7,4%
<b>Prihodi za posebne namjene</b>	581.804	4,3%
<b>Pomoći</b>	2.063.750	15,2%
<b>Donacije</b>	469.972	3,5%
<b>Prihodi od prodaje nefinancijske imovine</b>	551.942	4,1%
<b>Namjenski primici</b>	7.043.855	51,7%
<b>UKUPNO RASHODI I IZDACI</b>	<b>13.619.916</b>	<b>100,0%</b>

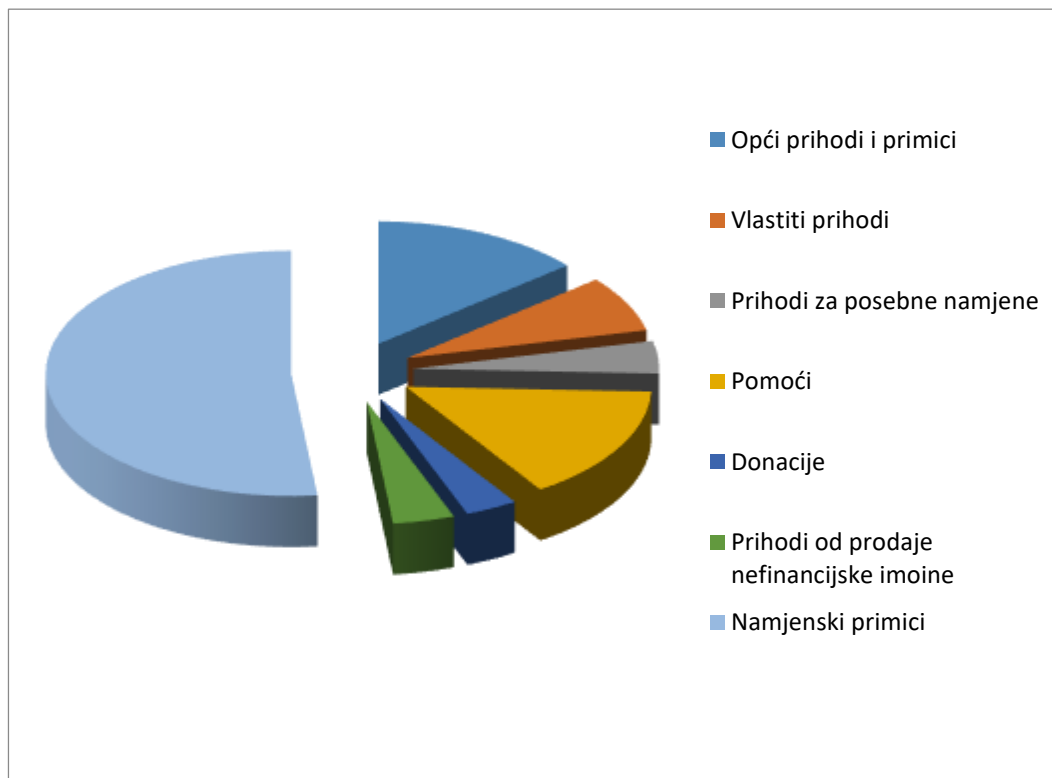
Rashodi za nabavu proizvedene dugotrajne imovine ostvareni su u iznosu 12,6 mln kuna i veći su u odnosu na prošlu godinu. Projekti ulaganja Županije u školske sportske dvorane nastavljaju se iz prošle godine te je započeta priprema projektno-tehničke dokumentacije i geotehničkog elaborata za projekt Dvorac Inkey što je dovelo do povećanja na stavci građevinski objekti. Također, planiranom dinamikom obavljaju se svi radovi i aktivnosti vezane uz projekte centra kompetentnosti.

Kod rashoda koji su vezani uz opremanje, najveće povećanje odnosi se na nabavu medicinske i laboratorijske opreme kod zdravstvenih ustanova u većem obujmu nego prošle godine.

Nabavljena su prijevozna sredstva u iznosu 1.2 mln kuna, a odnose se na nabavu dva (2) sanitetska vozila i jedno vozilo hitne medicinske službe za korisnika Zavod za hitnu medicinu.

Sva ostala opremanja kod svih korisnika (osnovnih i srednjih škola, zdravstvenih ustanova) obavljala su se jednakim intenzitetom kao u istom razdoblju prošle godine.

Rashodi za dodatna ulaganja na građevinskim objektima smanjeni su u odnosu na prošlu godinu, a najveće smanjenje rezultat je završetka projekta „Izgradnja, rekonstrukcija i opremanje dnevnih bolnica u „Općoj bolnici „Dr. Tomislav Bardek“ u Koprivnici“ te projekte Energetske obnove zgrade i Energetska obnove zgrade praonice rublja u Općoj bolnici „Dr. Tomislav Bardek“ u Koprivnici budući da su radovi na navedenim projektima završeni u 2020. godini.

**Grafikon 6:** Rashodi za nabavu nefinancijske imovine**Prikaz ulaganja u nefinancijsku imovinu prema namjeni:**

- U zdravstvo 4 mln
- U socijalnu skrb 41 tis kuna
- Osnovno školstvo 7,8 mln kuna
- Srednje školstvo 1 mln kuna
- Ostali rashodi vezani uz opremanje upravnih tijela i provođenja eu projekata (financiranje vlastite komponente) 759 tis kuna.

**2.3. IZDACI ZA FINACIJSKU IMOVINU I OTPLATE ZAJMOVA**

Izdaci za financijsku imovinu i otplate zajmova izvršeni su u iznosu od 2 mln kuna odnosno 48% od ukupno planiranih za 2021. godinu. Struktura otplate zajmova dana je u izvještaju koji je sastavni dio ovog obračuna (Izvještaj o zaduživanju na domaćem i stranom tržištu novca i kapitala).

Detaljniji prikaz izvršenja aktivnosti i projekata može se vidjeti u Posebnom dijelu Polugodišnjeg izvještaja o izvršenju Proračuna za 2021. godinu.

Izvršenje rashoda kod proračunskih korisnika u posebnom dijelu proračuna iznad indeksa 100% odnosi se na rashode proračunskih korisnika koji su financirani iz namjenskih i vlastitih

prihoda. Njihovo izvršavanje definirano je člankom 50. i 52. Zakona o proračunu („Narodne novine“ broj 87/08., 136/12. i 15/15.) i mogu se izvršavati do visine ostvarenih namjenskih i vlastitih prihoda

### 3. REZULTAT POSLOVANJA

Prema polugodišnjem obračunu Proračuna Koprivničko-križevačke županije za 2021. godinu utvrđuje se da je ostvaren manjak iz tekućeg razdoblja 4,9 mln kuna, to je konsolidirani rezultat Županije i svih njezinih proračunskih korisnika, pa na isti osim Županije utječu i rezultati proračunskih korisnika.

Zbog utjecaja prenesenih gubitaka iz prethodnih razdoblja (54,2 mln kuna) ukupni rezultat na razini Županije iznosi manjak od 59,1 mln kuna.

Najznačajniji utjecaj na rezultat ima sistemski manjak koji je proizašao iz poslovanja Opće bolnice „dr. Tomislav Bardek“ Koprivnica koji je kumuliran u prethodnim godinama, s tim da se trend povećanja gubitaka nastavlja i dalje. Budući da se radi o sistemskom jazu, Županija ne raspolaže s mjerama i instrumentima s kojima bi mogla promijeniti trendove u poslovanju zdravstva – Opće bolnice.

U nastavku se daje struktura viška/manjka po proračunskim korisnicima iskazanih *po pojedinačnim financijskim izvještajima na dan 30.06.2021.* godine što sa Županijom čini konsolidirani rezultat manjak od 59 mln kuna.

#### Struktura viška/manjka po proračunskim korisnicima na dan 30.06.2021. godine:

Opća bolnica „Dr.T.Bardek“ Koprivnica	-105.741.387
Dom zdravlja KKŽ	950.722
Zavod za javno zdravstvo KKŽ	11.417.243
Zavod za hitnu medicinu KKŽ	134.128
Dom za starije i nemoćne osobe Koprivnica	-301.889
Osnovne škole	59.506
Srednje škole	3.653.552
PORA Razvojna agencija Podravine i Prigorja	844.473
Zavod za prostorno uređenje KKŽ	-5.111
Javna ustanova za upravljanje zašt.dijel.priir. KKŽ	-18.448
Koprivničko-križevačka županija	29.973.565
<b>UKUPNO:</b>	<b>-59.033.646</b>

Predlaže se Županijskoj skupštini donošenje Polugodišnjeg izvještaja o izvršenju Proračuna Koprivničko-križevačke županije za siječanj-lipanj 2021. godine, sa svim priložima i u predloženom obliku.

## **VII. ZAVRŠNE ODREDBE**

### Članak 8.

Ovaj Polugodišnji izvještaj o izvršenju Proračuna Koprivničko-križevačke županije za 2021. godinu objavit će se u "Službenom glasniku Koprivničko-križevačke županije".

### ŽUPANIJSKA SKUPŠTINA KOPRIVNIČKO-KRIŽEVAČKE ŽUPANIJE

KLASA: 400-06/21-01/11  
URBROJ: 2137/1-03/01-21-2  
Koprivnica, 6. rujna 2021.

**PREDSJEDNIK:**  
Damir Felak, dipl.ing. ,v.r.

55.

Na temelju članka 79. i 81. Zakona o lokalnim izborima („Narodne novine“ broj 144/12., 121/16., 98/19., 42/20., 144/20. i 37/21.) Županijska skupština Koprivničko-križevačke županije na 2. sjednici održanoj 6. rujna 2021. donijela je

#### ODLUKU

### O POČETKU MIROVANJA MANDATA ČLANOVA I POČETKU OBNAŠANJA DUŽNOSTI ZAMJENIKA ČLANOVA ŽUPANIJSKE SKUPŠTINE KOPRIVNIČKO-KRIŽEVAČKE ŽUPANIJE

I.

Danom 19. srpnja 2021. godine počinje mirovanje mandata, članu Županijske skupštine Koprivničko-križevačke županije, MARIJU RAJNU iz Križevaca, izabranom s Liste grupe birača.

Umjesto Marija Rajna, dužnost člana Županijske skupštine Koprivničko-križevačke županije, a od 19. srpnja 2021. godine, obnašati će njegov zamjenik DUBRAVKO PICIG iz Erdovca, kandidat Liste grupe birača.

II.

Danom 19. srpnja 2021. godine počinje mirovanje mandata, članu Županijske skupštine Koprivničko-križevačke županije, DANIJELU ŠAŠKU iz Križevaca, izabranom s Liste grupe birača.

Umjesto Danijela Šaška, dužnost člana Županijske skupštine Koprivničko-križevačke županije, a od 19. srpnja 2021. godine, obnašati će njegova zamjenica SANDRA KANTAR iz Križevaca, kandidatkinja Liste grupe birača.

III.

Danom 21. srpnja 2021. godine počinje mirovanje mandata, članu Županijske skupštine Koprivničko-križevačke županije, MARIJU MARTINČEVIĆU iz Lemeša Križevačkog, izabranom s Liste grupe birača.

Umjesto Marija Martinčevića, dužnost člana Županijske skupštine Koprivničko-križevačke županije, a od 21. srpnja 2021. godine, obnašati će njegova zamjenica ANA KONČURAT iz Križevaca, kandidatkinja Liste grupe birača.

IV.

Danom 28. srpnja 2021. godine počinje mirovanje mandata, članu Županijske skupštine Koprivničko-križevačke županije, IVANU SABOLIĆU iz Legrada, izabranom s liste Socijaldemokratske partije Hrvatske, Hrvatsko-socijalno liberalne stranke i Građanskog-liberalnog saveza.

V.

Danom 30. srpnja 2021. godine počinje mirovanje mandata, članu Županijske skupštine Koprivničko-križevačke županije, DARKU SOBOTI iz Kalinovca, izabranom s liste Hrvatske demokratske zajednice.

Umjesto Darka Sobote dužnost člana Županijske skupštine Koprivničko-križevačke županije, a od 30. srpnja 2021. godine, obnašati će njegov zamjenik ERNEST FORJAN iz Koprivnice, kandidat Hrvatske demokratske zajednice.

VI.

Ova Odluka objavit će se u „Službenom glasniku Koprivničko-križevačke županije“.

### ŽUPANIJSKA SKUPŠTINA KOPRIVNIČKO-KRIŽEVAČKE ŽUPANIJE

KLASA: 013-03/21-01/1  
URBROJ: 2137/1-02/03-21-12  
Koprivnica, 6. rujna 2021.

#### PREDSJEDNIK

**Damir Felak, dipl. ing., v.r.**

56.

Na temelju članka 10. stavka 3. Zakona o financiranju političkih aktivnosti, izborne promidžbe i referenduma („Narodne novine“ broj 29/19. i 98/19.) i članka 37. Statuta Koprivničko-križevačke županije („Službeni glasnik Koprivničko-križevačke županije“ broj 7/13., 14/13., 9/15., 11/15. – pročišćeni tekst, 2/18., 3/18.-pročišćeni tekst, 4/20., 3/21. i 4/21.-pročišćeni tekst) Županijska skupština Koprivničko-križevačke županije na 2. sjednici održanoj 6. rujna 2021. donijela je

#### ODLUKU

### o raspoređivanju sredstava za financiranje političkih stranaka i nezavisnih članova izabranih u Županijsku skupštinu Koprivničko-križevačke županije za razdoblje od konstituiranja do 31. prosinca 2021. godine

Članak 1.

Odlukom o raspoređivanju sredstava za financiranje političkih stranaka i nezavisnih članova izabranih u Županijsku skupštinu Koprivničko-križevačke županije za razdoblje od konstituiranja do 31. prosinca 2021. (u daljnjem tekstu: Odluka), raspoređuju se sredstva iz Proračuna Koprivničko-križevačke županije za 2021. godinu i projekcija za 2022. i 2023. godinu (u daljnjem tekstu: Proračun) za redovito godišnje financiranje političkih stranaka koje imaju članove u Županijskoj skupštini Koprivničko-križevačke županije (u daljnjem tekstu: Županijska skupština) i članova Županijske skupštine izabranih s liste grupe birača, za razdoblje od 5. srpnja do 31. prosinca 2021. godine.

Članak 2.

U Proračunu, Razdjelu 001 Upravni odjel za poslove Županijske skupštine i pravne poslove, Glavi 00101 - Upravni odjel za poslove Županijske skupštine i pravne poslove, Aktivnosti 100002 Tekuće donacije županijskim političkim strankama,

Odjeljku 381 Tekuće donacije, osigurana su ukupna sredstva za redovito godišnje financiranje političkih stranaka i članova Županijske skupštine izabranih s liste grupe birača u iznosu 515.000,00 kuna.

### Članak 3.

Osigurana sredstva iz članka 2. ove Odluke raspoređuju se na način da se utvrdi jednaki iznos sredstava za svakog člana u Županijskoj skupštini i to tako da pojedinoj političkoj stranci koja je bila predlagatelj liste pripadaju sredstva razmjerna broju dobivenih mjesta članova u Županijskoj skupštini, a prema konačnim rezultatima izbora za članove Županijske skupštine.

Ako je sa zajedničke liste koje su predložile dvije ili više političkih stranaka, prema konačnim rezultatima izbora, izabran član koji nije član niti jedne od političkih stranaka koje su predložile zajedničku listu, sredstva za tog člana raspoređuju se političkim strankama koje su predložile zajedničku listu sukladno njihovom sporazumu, a ako sporazum nije zaključen, razmjerno broju osvojenih mjesta članova Županijske skupštine.

Jednaki iznos sredstava za svakog člana Županijske skupštine za razmjerni dio 2021. godine, sukladno stavku 1. ovog članka, iznosi 9.662,87 kuna, odnosno 1.610,48 kuna na mjesečnoj osnovi, a odnosi se na razdoblje od konstituiranja do 31. prosinca 2021. godine.

### Članak 4.

Za svakog izabranog člana Županijske skupštine podzastupljenog spola, političkim strankama pripada i pravo na naknadu u visini od 10% iznosa predviđenog po svakom članu Županijske skupštine iz članka 3. ove Odluke, a koja za razmjerni dio 2021. godine iznosi 966,29 kuna, odnosno 161,04 kuna na mjesečnoj osnovi, a odnosi se na razdoblje od konstituiranja do 31. prosinca 2021.

Podzastupljenost spola postoji, ako je zastupljenost jednog spola u Županijskoj skupštini niža od 40%.

Podzastupljenost spola utvrđena je prema konačnim rezultatima izbora za članove Županijske skupštine Koprivničko-križevačke županije.

### Članak 5.

U skladu s člancima 3. i 4. ove Odluke, političkim strankama i članovima Županijske skupštine izabranim s liste grupe birača raspoređuju se sredstva osigurana u Proračunu u mjesečnim iznosima kako slijedi:

- Socijaldemokratska partija Hrvatske, Županijska organizacija SDP-a Koprivničko-križevačke županije, 9 članova, od čega 4 članice, u iznosu 15.138,48 kuna,
- Nezavisni, 8 članova, od čega 3 članice, u iznosu 13.366,96 kuna,
- Hrvatska demokratska zajednica, Županijska organizacija HDZ-a Koprivničko-križevačke županije, 8 članova, od čega 1 članice, u iznosu 13.044,88 kune,
- Mreža nezavisnih lista, 3 člana, u iznosu 4.831,44 kuna,

- Hrvatska seljačka stranka, Županijska organizacija HSS-a Koprivničko-križevačke županije, 2 člana, od čega 1 članica u iznosu 3.382,00 kuna,
- MOST, 2 člana u iznosu od 3.220,96 kuna,
- Hrvatska socijalno-liberalna stranka, 1 član, u iznosu 1.610,48 kuna,
- Hrvatska stranka umirovljenika, 1 član, u iznosu 1.610,48 kuna,
- Mariju Rajnu, izabranom s Liste grupe birača, pripadajuću naknadu razmjernu broju dana trajanja mandata, a koja iznosi za mjesec srpanj 727,30 kuna
- Mariju Martinčeviću izabranom s Liste grupe birača, pripadajuću naknadu razmjernu broju dana trajanja mandata, a koja iznosi za mjesec srpanj 831,20 kuna,
- Danijelu Šašku izabranom s Liste grupe birača, pripadajuću naknadu razmjernu broju dana trajanja mandata, a koja iznosi za mjesec srpanj 727,30 kuna,
- Dubravku Picigu, zamjeniku člana izabranog s Liste grupe birača, pripadajuću naknadu razmjernu broju dana trajanja mandata, a koja iznosi za puni mjesečni iznos 1.610,48 kuna,
- Sandri Kantar, zamjenici člana izabranog s Liste grupe birača, pripadajuću naknadu razmjernu broju dana trajanja mandata, a koja iznosi za puni mjesečni iznos 1.610,48 kuna,
- Ani Končurat, zamjenici člana izabranog s Liste grupe birača, pripadajuću naknadu razmjernu broju dana trajanja mandata, a koja iznosi za puni mjesečni iznos 1.610,48 kuna.

### Članak 6.

Raspoređena sredstva iz članka 5. ove Odluke doznaju se na žiro-račun pojedine političke stranke, odnosno na poseban račun člana Županijske skupštine izabranog s liste grupe birača, tromjesečno u jednakim iznosima.

Za mjesec srpanj sredstava će se isplatiti razmjerno, broju dana trajanja mandata, počevši od 5. srpnja 2021. godine obzirom da se početak mandata članova Županijske skupštine ne poklapa s početkom tromjesečja.

### Članak 7.

Ova Odluka stupa na snagu osmog dana od dana objave u „Službenom glasniku Koprivničko-križevačke županije“.

## **ŽUPANIJSKA SKUPŠTINA KOPRIVNIČKO-KRIŽEVAČKE ŽUPANIJE**

KLASA: 400-06/21-01/8  
URBROJ: 2137/1-02/03-21-6  
Koprivnica, 6. rujna 2021.

### **PREDSJEDNIK**

**Damir Felak, dipl. ing., v.r.**

**57.**

Na temelju članka 38. Zakona o lokalnoj i područnoj (regionalnoj) samoupravi članka ("Narodne novine" broj 33/01., 60/01., 129/05., 109/07., 125/08., 36/09., 150/11., 144/12., 19/13. – pročišćeni tekst, 137/15., 123/17., 98/19. i 144/20.), članka 37. Statuta Koprivničko-križevačke županije ("Službeni glasnik Koprivničko-križevačke županije" broj 7/13., 14/13., 9/15., 11/15. – pročišćeni tekst, 2/18., 3/18. – pročišćeni tekst, 4/20., 25/20., 3/21. i 4/21. – pročišćeni tekst) Županijska skupština Koprivničko-križevačke županije na 2. sjednici, održanoj 6. rujna 2021. donijela je

**ODLUKU****o osnivanju Koordinacije za ljudska prava Koprivničko-križevačke županije****I. OPĆE ODREDBE****Članak 1.**

Osniva se Koordinaciju za ljudska prava Koprivničko-križevačke županije (u daljnjem tekstu: Koordinacija), kao savjetodavno tijelo Županijske skupštine za pitanja ljudskih prava i prava nacionalnih manjina.

**Članak 2.**

Ovom Odlukom utvrđuju se zadaće i sastav članova Koordinacije i druga pitanja od važnosti za rad Koordinacije.

**Članak 3.**

Izrazi koji se koriste u ovoj Odluci, a imaju rodno značenje odnose se jednako na muški i ženski rod.

**II. ZADAĆE I SASTAV KOORDINACIJE****Članak 4.**

Koordinacija ima sljedeće zadaće:

- prikuplja podatke o stanju ljudskih prava i sloboda i prava nacionalnih manjina na području Koprivničko-križevačke županije (u daljnjem tekstu: Županija) i razmatra ih na sjednicama,
- upozorava nadležna upravna tijela Županije na pojedine slučajeve kršenja ljudskih prava i sloboda nacionalnih manjina na području Županije, te predlaže rješenja,
- predlaže i provodi aktivnosti na promicanju ljudskih prava i prava nacionalnih manjina i poboljšanje zaštite ljudskih prava i prava nacionalnih manjina na području Županije, u svim segmentima ljudskih prava,
- po potrebi, za rješavanje složenih pitanja ljudskih prava Koordinacija može odrediti užu skupinu koja dijelom može biti sastavljena i od stručnjaka iz određenih stručnih područja, a koji nisu članovi Koordinacije; radna skupina predlaže Koordinaciji rješenje određenog problema,

- provodi strateške nacionalne dokumente iz područja zaštite i promicanja ljudskih prava, u skladu s dobivenim nadležnostima, a u suradnji s nadležnim tijelima,
- predlaže akcije za promicanje ljudskih prava i poboljšanje zaštite ljudskih prava na području Županije u svim segmentima ljudskih prava,
- probleme koje Koordinacija ne može riješiti na nivou Županije, upućuje nadležnom tijelu središnje vlasti ili Uredu Vlade Republike Hrvatske nadležnom za ljudska prava,
- surađuje s organizacijama civilnog društva koje se bave ljudskim pravima, pučkim pravobraniteljem te uredima posebnih pravobranitelja,
- održava sjednice najmanje dva puta godišnje, a po potrebi i češće,
- jednom godišnje upućuje izvješće o stanju ljudskih prava na području Županije uz informaciju o aktivnostima Koordinacije Uredu Vlade Republike Hrvatske nadležnom za ljudska prava,
- jednom godišnje izvješćuje Županijsku skupštinu o stanju ljudskih prava na području Županije uz informaciju o aktivnostima Koordinacije,
- obavlja i ostale poslove, sukladno zadaćama određenim ovom Odlukom i strateškim nacionalnim dokumentima iz područja zaštite i promicanja ljudskih prava.

**Članak 5.**

Koordinacija ima predsjednika i deset članova te tajnika.

Predsjednika i članove Koordinacije imenuje župan Koprivničko-križevačke županije (u daljnjem tekstu: župan) iz redova predstavnika:

- a) unutarnjih poslova,
- b) pravosuđa,
- c) upravnih tijela Županije nadležnih za društvene djelatnosti,
- d) ustanova iz područja društvenih djelatnosti,
- e) javnih djelatnika iz područja društvenih djelatnosti i predstavnika nacionalnih manjina na području Županije.

Tajnika Koordinacije imenuje župan iz reda službenika Upravnog odjela za poslove Županijske skupštine i pravne poslove koji obavlja stručne i administrativne poslove za Koordinaciju i nema pravo odlučivanja.

Mandat predsjedniku, članovima i tajniku Koordinacije počinje danom imenovanja i traje do prestanka mandata župana.

Koordinacija radi na sjednicama koje saziva i njihovim radom rukovodi predsjednik Koordinacije, na sjednicama se vodi zapisnik.

Na način rada i postupak sazivanja sjednica Koordinacije primjenjuju se odgovarajuće odredbe Poslovnika Županijske skupštine Koprivničko-križevačke županije.

**III. PRIJELAZNE I ZAVRŠNE ODREDBE**



## Članak 6.

Stupanjem na snagu ove Odluke prestaje važiti Odluka o osnivanju i zadaćama Županijske koordinacije za ljudska prava („Službeni glasnik Koprivničko-križevačke županije“ broj 8/00., 12/09. i 17/13.)

## Članak 7.

Ova Odluka stupa na snagu osmog dana od dana objave u „Službenom glasniku Koprivničko-križevačke županije“

### ŽUPANIJSKA SKUPŠTINA KOPRIVNIČKO-KRIŽEVAČKE ŽUPANIJE

KLASA: 004-01/21-01/3  
URBROJ: 2181/1-02/04-21-1  
Koprivnica, 6. rujna 2021.

#### PREDSJEDNIK Damir Felak, dipl. ing., v.r.

## 58.

Na temelju članka 35. točke 3. Zakona o lokalnoj i područnoj (regionalnoj) samoupravi („Narodne novine“ broj 33/01., 60/01., 129/05., 109/07., 125/08., 36/09., 150/11., 144/12., 19/13., 137/15., 123/17., 98/19. i 144/20.), članka 37. i 70. stavka 1. Statuta Koprivničko-križevačke županije („Službeni glasnik Koprivničko-križevačke županije“ broj 7/13., 14/13., 9/15., 11/15. – pročišćeni tekst, 2/18., 3/18. - pročišćeni tekst, 4/20., 25/20., 3/21. i 4/21. - pročišćeni tekst) Županijska skupština Koprivničko-križevačke županije na 2. sjednici održanoj 6. rujna 2021. donijela je

#### ODLUKU o izmjenama Odluke o osnivanju Savjeta za razvoj civilnog društva u Koprivničko-križevačkoj županiji

## Članak 1.

U Odluci o osnivanju Savjeta za razvoj civilnog društva u Koprivničko-križevačkoj županiji („Službeni glasnik Koprivničko-križevačke županije“ broj 8/14., u daljnjem tekstu: Odluka) u članku 3. stavku 1. riječi „1 predstavnik ureda državne uprave nadležnog za Koprivničko-križevačku županiju“ brišu se, a riječi „2 predstavnika upravnih tijela Koprivničko-križevačke županije“ mijenjaju se i glase: „3 predstavnika upravnih tijela Koprivničko-križevačke županije“.

U stavku 3. riječi „predstavnik ureda državne uprave nadležnog za Koprivničko-križevačku županiju“ brišu se.

## Članak 2.

U članku 4. stavku 2. alineji 4. riječi „u uredu državne uprave nadležnom za Koprivničko-križevačku županiju, odnosno“ brišu se.

## Članak 3.

Ova Odluka stupa na snagu osmog dana od dana objave u „Službenom glasniku Koprivničko-križevačke županije“.

### ŽUPANIJSKA SKUPŠTINA KOPRIVNIČKO-KRIŽEVAČKE ŽUPANIJE

KLASA: 021-06/14-01/2  
URBROJ: 2137/1-06/03-21-13  
Koprivnica, 6. rujna 2021.

#### PREDSJEDNIK Damir Felak, dipl. ing., v.r.

## 59.

Na temelju članka 84. stavka 2. Zakona o cestama („Narodne novine“ broj 84/11., 22/13., 54/13., 148/13., 92/14. i 110/19.), članka 55. Statuta Koprivničko-križevačke županije („Službeni glasnik Koprivničko-križevačke županije“ broj 7/13., 14/13., 9/15., 11/15. – pročišćeni tekst, 2/18., 3/18.-pročišćeni tekst, 4/20., 25/20., 3/21. i 4/21.-pročišćeni tekst ) i članka 7a. stavka 2. Odluke o osnivanju Županijske uprave za upravljanje županijskim i lokalnim cestama Koprivničko-križevačke županije („Službeni glasnik Koprivničko-križevačke županije“ broj 1/97., 2/99., 10/05., 12/05. – pročišćeni tekst, 7/06., 12/09. i 15/17.) Županijska skupština Koprivničko-križevačke županije na 2. sjednici održanoj 6. rujna 2021. donijela je

#### RJEŠENJE o imenovanju predsjednika i članova Upravnog vijeća Županijske uprave za upravljanje županijskim i lokalnim cestama Koprivničko-križevačke županije

## I.

U Upravno vijeće Županijske uprave za upravljanje županijskim i lokalnim cestama Koprivničko-križevačke županije, ispred osnivača imenuju se:

1. VLADO BAKŠAJ iz Malog Poganca, za predsjednika,
2. DAVORIN VALEŠ iz Koprivnice, za člana,
3. MIROSLAV KOVAČIĆ iz Kalinovca, za člana,
4. MARIO MARTINČEVIĆ iz Lemeša Križevačkog, za člana.

## II.

Jednog člana Upravnog vijeća biraju radnici ustanove iz svojih redova u skladu s odredbama posebnog propisa kojim se uređuju radni odnosi.

## III.

Predsjedniku i članovima Upravnog vijeća iz točke I. ovog Rješenja mandat traje četiri godine od dana imenovanja.

## IV.

Ovo Rješenje objavit će se u „Službenom glasniku Koprivničko-križevačke županije“.

**ŽUPANIJSKA SKUPŠTINA  
KOPRIVNIČKO-KRIŽEVAČKE ŽUPANIJE**

KLASA: 080-01/21-01/26  
URBROJ: 2137/1-02/03-21-2  
U Koprivnici, 6. rujna 2021.

**PREDSJEDNIK  
Damir Felak, dipl. ing., v.r.**

**60.**

Na temelju članka 35. točke 3. Zakona o lokalnoj i područnoj (regionalnoj) samoupravi ("Narodne novine" broj 33/01., 60/01., 129/05., 109/07., 125/08., 36/09., 150/11., 144/12., 19/13.-pročišćeni tekst, 137/15., 123/17., 98/19. i 144/20.) i članka 37. podstavka 13. Statuta Koprivničko-križevačke županije („Službeni glasnik Koprivničko-križevačke županije“ broj 7/13., 14/13., 9/15. 11/15.-pročišćeni tekst 2/18., 3/18.-pročišćeni tekst, 4/20., 25/20., 3/21. i 4/21.-pročišćeni tekst) Županijska skupština Koprivničko-križevačke županije na 2. sjednici održanoj 6. rujna 2021. donijela je

**RJEŠENJE  
o izmjeni Rješenja o izboru predsjednika,  
potpredsjednika i članova Odbora za izbor i  
imenovanja Županijske skupštine  
Koprivničko-križevačke županije**

I.

U Rješenju o izboru predsjednika, potpredsjednika i članova Odbora za izbor i imenovanja Županijske skupštine Koprivničko-križevačke županije („Službeni glasnik Koprivničko-križevačke županije“ broj 13/21.) u točki I. podtočka 2. mijenja se i glasi:

„2. Dubravko Picig (Lista grupe birača) iz Erdovca, za potpredsjednika.“

II.

Ovo Rješenje objavit će se u „Službenom glasniku Koprivničko-križevačke županije“.

**ŽUPANIJSKA SKUPŠTINA  
KOPRIVNIČKO-KRIŽEVAČKE ŽUPANIJE**

KLASA: 021-06/21-01/2  
URBROJ: 2137/1-02/03-21-3  
Koprivnica, 6. rujna 2021.

**PREDSJEDNIK  
Damir Felak, dipl. ing., v.r.**

**61.**

Na temelju članka 35. točke 3. Zakona o lokalnoj i područnoj (regionalnoj) samoupravi ("Narodne novine" broj 33/01., 60/01., 129/05., 109/07., 125/08., 36/09., 150/11., 144/12., 19/13.-pročišćeni tekst, 137/15., 123/17., 98/19. i 144/20.) i članka 37. podstavka 13. Statuta Koprivničko-križevačke županije („Službeni glasnik Koprivničko-križevačke županije“ broj 7/13., 14/13., 9/15. 11/15.-pročišćeni tekst 2/18., 3/18.-pročišćeni tekst, 4/20., 25/20., 3/21. i 4/21.-pročišćeni tekst) Županijska skupština Koprivničko-križevačke županije na 2. sjednici održanoj 6. rujna 2021. donijela je

**RJEŠENJE  
o izmjenama Rješenja o izboru predsjednika,  
potpredsjednika i članova Odbora za financije i  
proračun Županijske skupštine  
Koprivničko-križevačke županije**

I.

U Rješenju o izboru predsjednika, potpredsjednika i članova Odbora za financije i proračun Županijske skupštine Koprivničko-križevačke županije („Službeni glasnik Koprivničko-križevačke županije“ broj 13/21.) u točki I. podtočka 1. mijenja se i glasi:

„1. VJEKOSLAV MALETIĆ (MREŽA) iz Ferdinandovca za predsjednika.

Podtočka 3. mijenja se i glasi:

„3. ANA KONČURAT (Lista grupe birača) iz Križevaca, za članicu.“

Podtočka 5. mijenja se i glasi:

„5. SANDRA SINJERI (SDP) iz Koprivnice, za članicu.“

II.

Ovo Rješenje objavit će se u „Službenom glasniku Koprivničko-križevačke županije“.

**ŽUPANIJSKA SKUPŠTINA  
KOPRIVNIČKO-KRIŽEVAČKE ŽUPANIJE**

KLASA: 021-06/21-01/2  
URBROJ: 2137/1-02/03-21-5  
Koprivnica, 6. rujna 2021.

**PREDSJEDNIK  
Damir Felak, dipl. ing., v.r.**

**62.**

Na temelju članka 35. točke 3. Zakona o lokalnoj i područnoj (regionalnoj) samoupravi ("Narodne novine" broj 33/01., 60/01., 129/05., 109/07., 125/08., 36/09., 150/11., 144/12., 19/13.-pročišćeni tekst, 137/15., 123/17., 98/19. i 144/20.), članka 37. točke 13. Statuta Koprivničko-križevačke županije („Službeni glasnik Koprivničko-križevačke županije“ broj 7/13., 14/13., 9/15., 11/15.-pročišćeni tekst, 2/18., 3/18.-pročišćeni tekst, 4/20., 25/20., 3/21. i 4/21.-pročišćeni tekst) i članka 18. Poslovnika Županijske skupštine Koprivničko-križevačke županije („Službeni glasnik Koprivničko-križevačke županije“ broj 12/13., 8/14., 9/15., 11/15.-pročišćeni tekst, 15/17., 2/18., 3/18.-pročišćeni tekst, 4/20., 23/20., 3/21. i 4/21.-pročišćeni tekst), Županijska skupština Koprivničko-križevačke županije na 2. sjednici održanoj 6. rujna 2021. donijela je

**RJEŠENJE  
o izboru predsjednika, potpredsjednika i članova  
Odbora za gospodarski razvoj Županijske  
skupštine Koprivničko-križevačke županije**

I.

U Odbor za gospodarski razvoj Županijske skupštine Koprivničko-križevačke županije biraju se:

1. VLADO BAKŠAJ (HDZ) iz Malog Poganca, za predsjednika
2. ANA KONČURAT (Lista grupe birača) iz Križevaca, za potpredsjednicu
3. TOMISLAV GOLUBIĆ (SDP) iz Štaglinca, za člana
4. TEA ŠČETARIĆ-JASEK (SDP) iz Križevaca, za članicu
5. GORAN PAKASIN iz Koprivnice, za člana.

II.

Zadaće Odbora iz točke I. ovog Rješenja utvrđene su Poslovníkom Županijske skupštine Koprivničko-križevačke županije.

III.

Ovo Rješenje objavit će se u „Službenom glasniku Koprivničko-križevačke županije“.

### **ŽUPANIJSKA SKUPŠTINA KOPRIVNIČKO-KRIŽEVAČKE ŽUPANIJE**

KLASA: 080-01/21-01/12  
URBROJ: 2137/1-02/03-21-1  
Koprivnica, 6. rujna 2021.

**PREDSJEDNIK**  
**Damir Felak, dipl. ing., v.r.**

63.

Na temelju članka 35. točke 3. Zakona o lokalnoj i područnoj (regionalnoj) samoupravi ("Narodne novine" broj 33/01., 60/01., 129/05., 109/07., 125/08., 36/09., 150/11., 144/12., 19/13.-pročišćeni tekst, 137/15., 123/17., 98/19. i 144/20.), članka 37. točke 13. Statuta Koprivničko-križevačke županije („Službeni glasnik Koprivničko-križevačke županije“ broj 7/13., 14/13., 9/15., 11/15.-pročišćeni tekst, 2/18., 3/18.-pročišćeni tekst, 4/20., 25/20., 3/21. i 4/21.-pročišćeni tekst) i članka 18. Poslovníka Županijske skupštine Koprivničko-križevačke županije („Službeni glasnik Koprivničko-križevačke županije“ broj 12/13., 8/14., 9/15., 11/15.-pročišćeni tekst, 15/17., 2/18., 3/18.-pročišćeni tekst, 4/20., 23/20., 3/21. i 4/21.-pročišćeni tekst), Županijska skupština Koprivničko-križevačke županije na 2. sjednici održanoj 6. rujna 2021. donijela je

### **RJEŠENJE**

**o izboru predsjednika, potpredsjednika i članova  
Odbora za poljoprivredu i šumarstvo  
Županijske skupštine Koprivničko-križevačke  
županije**

I.

U Odbor za poljoprivredu i šumarstvo Županijske skupštine Koprivničko-križevačke županije biraju se:

1. ZDRAVKO MATOTAN (MOST) iz Koprivnice za predsjednika
2. EUGEN PALI (HDZ) iz Gole, za potpredsjednika

3. MLADEN KEŠER (SDP) iz Potoka Kalničkog, za člana
4. DARKO MARKIĆ (HSL) iz Koprivnice, za člana
5. TEA ŠČETARIĆ-JASEK (SDP) iz Križevaca, za članicu
6. STJEPAN CIGANOVIĆ iz Novog Virja, za člana
7. ŽELJKO JUKIĆ iz Križevaca za člana.

II.

Zadaće Odbora iz točke I. ovog Rješenja utvrđene su Poslovníkom Županijske skupštine Koprivničko-križevačke županije.

III.

Ovo Rješenje objavit će se u „Službenom glasniku Koprivničko-križevačke županije“.

### **ŽUPANIJSKA SKUPŠTINA KOPRIVNIČKO-KRIŽEVAČKE ŽUPANIJE**

KLASA: 080-01/21-01/13  
URBROJ: 2137/1-02/03-21-1  
Koprivnica, 6. rujna 2021.

**PREDSJEDNIK**  
**Damir Felak, dipl. ing., v.r.**

64.

Na temelju članka 35. točke 3. Zakona o lokalnoj i područnoj (regionalnoj) samoupravi ("Narodne novine" broj 33/01., 60/01., 129/05., 109/07., 125/08., 36/09., 150/11., 144/12., 19/13.-pročišćeni tekst, 137/15., 123/17., 98/19. i 144/20.), članka 37. točke 13. Statuta Koprivničko-križevačke županije („Službeni glasnik Koprivničko-križevačke županije“ broj 7/13., 14/13., 9/15., 11/15.-pročišćeni tekst, 2/18., 3/18.-pročišćeni tekst, 4/20., 25/20., 3/21. i 4/21.-pročišćeni tekst) i članka 18. Poslovníka Županijske skupštine Koprivničko-križevačke županije („Službeni glasnik Koprivničko-križevačke županije“ broj 12/13., 8/14., 9/15., 11/15.-pročišćeni tekst, 15/17., 2/18., 3/18.-pročišćeni tekst, 4/20., 23/20., 3/21. i 4/21.-pročišćeni tekst), Županijska skupština Koprivničko-križevačke županije na 2. sjednici održanoj 6. rujna 2021. donijela je

### **RJEŠENJE**

**o izboru predsjednika, potpredsjednika i članova  
Odbora za vodno i komunalno gospodarstvo  
Županijske skupštine Koprivničko-križevačke  
županije**

I.

U Odbor za vodno i komunalno gospodarstvo Županijske skupštine Koprivničko-križevačke županije biraju se:

1. GORAN GREGUREK (MREŽA) iz Križevaca, za predsjednika
2. IVAN ČUPEN (HDZ) iz Kloštra Podravskog, za potpredsjednika

3. STJEPAN PERŠIN (HDZ) iz Donje Glogovnice, za člana
4. SANDRA SINJERI (SDP) iz Koprivnice, za članicu
5. SINIŠA FABIJANEC iz Koprivnice, za člana.

II.

Zadaće Odbora iz točke I. ovog Rješenja utvrđene su Poslovníkom Županijske skupštine Koprivničko-križevačke županije.

III.

Ovo Rješenje objavit će se u „Službenom glasniku Koprivničko-križevačke županije“.

### ŽUPANIJSKA SKUPŠTINA KOPRIVNIČKO-KRIŽEVAČKE ŽUPANIJE

KLASA: 021-06/21-01/14  
URBROJ: 2137/1-02/03-21-1  
Koprivnica, 6. rujna 2021.

**PREDSJEDNIK**  
**Damir Felak, dipl. ing., v.r.**

65.

Na temelju članka 35. točke 3. Zakona o lokalnoj i područnoj (regionalnoj) samoupravi ("Narodne novine" broj 33/01., 60/01., 129/05., 109/07., 125/08., 36/09., 150/11., 144/12., 19/13.-pročišćeni tekst, 137/15., 123/17., 98/19. i 144/20.), članka 37. točke 13. Statuta Koprivničko-križevačke županije („Službeni glasnik Koprivničko-križevačke županije“ broj 7/13., 14/13., 9/15., 11/15.-pročišćeni tekst, 2/18., 3/18.-pročišćeni tekst, 4/20., 25/20., 3/21. i 4/21.-pročišćeni tekst) i članka 18. Poslovníka Županijske skupštine Koprivničko-križevačke županije („Službeni glasnik Koprivničko-križevačke županije“ broj 12/13., 8/14., 9/15., 11/15.-pročišćeni tekst, 15/17., 2/18., 3/18.-pročišćeni tekst, 4/20., 23/20., 3/21. i 4/21.-pročišćeni tekst), Županijska skupština Koprivničko-križevačke županije na 2. sjednici održanoj 6. rujna 2021. donijela je

### RJEŠENJE

**o izboru predsjednika, potpredsjednika i članova Odbora za zaštitu okoliša i prostorno uređenje Županijske skupštine Koprivničko-križevačke županije**

I.

U Odbor za zaštitu okoliša i prostorno uređenje Županijske skupštine Koprivničko-križevačke županije biraju se:

1. EUGEN PALI (HDZ) iz Gole, za predsjednika
2. ŽELJKO BRČEK (MOST) iz Kalinovca, za potpredsjednika
3. MARKO FUCAK (SDP) iz Koprivnice, za člana
4. DARKO FIŠTROVIĆ (SDP) iz Gornje Rijeke, za člana
5. HRVOJE PETRIĆ iz Koprivnice, za člana.

II.

Zadaće Odbora iz točke I. ovog Rješenja utvrđene su Poslovníkom Županijske skupštine Koprivničko-križevačke županije.

III.

Ovo Rješenje objavit će se u „Službenom glasniku Koprivničko-križevačke županije“.

### ŽUPANIJSKA SKUPŠTINA KOPRIVNIČKO-KRIŽEVAČKE ŽUPANIJE

KLASA: 021-06/21-01/15  
URBROJ: 2137/1-02/03-21-1  
Koprivnica, 6. rujna 2021.

**PREDSJEDNIK**  
**Damir Felak, dipl. ing., v.r.**

66.

Na temelju članka 35. točke 3. Zakona o lokalnoj i područnoj (regionalnoj) samoupravi ("Narodne novine" broj 33/01., 60/01., 129/05., 109/07., 125/08., 36/09., 150/11., 144/12., 19/13.-pročišćeni tekst, 137/15., 123/17., 98/19. i 144/20.), članka 37. točke 13. Statuta Koprivničko-križevačke županije („Službeni glasnik Koprivničko-križevačke županije“ broj 7/13., 14/13., 9/15., 11/15.-pročišćeni tekst, 2/18., 3/18.-pročišćeni tekst, 4/20., 25/20., 3/21. i 4/21.-pročišćeni tekst) i članka 18. Poslovníka Županijske skupštine Koprivničko-križevačke županije („Službeni glasnik Koprivničko-križevačke županije“ broj 12/13., 8/14., 9/15., 11/15.-pročišćeni tekst, 15/17., 2/18., 3/18.-pročišćeni tekst, 4/20., 23/20., 3/21. i 4/21.-pročišćeni tekst), Županijska skupština Koprivničko-križevačke županije na 2. sjednici održanoj 6. rujna 2021. donijela je

### RJEŠENJE

**o izboru predsjednika, potpredsjednika i članova Odbora za zdravstvo, socijalnu skrb, umirovljenike i osobe starije životne dobi, osobe s invaliditetom i socijalnu uključenost Županijske skupštine Koprivničko-križevačke županije**

I.

U Odbor za zdravstvo, socijalnu skrb, umirovljenike i osobe starije životne dobi, osobe s invaliditetom i socijalnu uključenost Županijske skupštine Koprivničko-križevačke županije biraju se:

1. ŽELJKO PINTAR (HSU) iz Koprivnice, za predsjednika
2. VERICA RUPČIĆ (HDZ) iz Đurđevca, za potpredsjednicu
3. MLADEN KEŠER (SDP) iz Potoka Kalničkog, za člana
4. SANDRA SINJERI (SDP) iz Koprivnice, za članicu
5. TOMISLAV JELIĆ iz Koprivnice za člana.

## II.

Zadaće Odbora iz točke I. ovog Rješenja utvrđene su Poslovníkom Županijske skupštine Koprivničko-križevačke županije.

## III.

Ovo Rješenje objaviti će se u „Službenom glasniku Koprivničko-križevačke županije“.

**ŽUPANIJSKA SKUPŠTINA  
KOPRIVNIČKO-KRIŽEVAČKE ŽUPANIJE**

KLASA: 080-01/21-01/16  
URBROJ: 2137/1-02/03-21-1  
Koprivnica, 6. rujna 2021.

**PREDSJEDNIK  
Damir Felak, dipl. ing., v.r.**

## 67.

Na temelju članka 35. točke 3. Zakona o lokalnoj i područnoj (regionalnoj) samoupravi ("Narodne novine" broj 33/01., 60/01., 129/05., 109/07., 125/08., 36/09., 150/11., 144/12., 19/13.-pročišćeni tekst, 137/15., 123/17., 98/19. i 144/20.), članka 37. točke 13. Statuta Koprivničko-križevačke županije („Službeni glasnik Koprivničko-križevačke županije“ broj 7/13., 14/13., 9/15., 11/15.-pročišćeni tekst, 2/18., 3/18.-pročišćeni tekst, 4/20., 25/20., 3/21. i 4/21.-pročišćeni tekst) i članka 18. Poslovníka Županijske skupštine Koprivničko-križevačke županije („Službeni glasnik Koprivničko-križevačke županije“ broj 12/13., 8/14., 9/15., 11/15.-pročišćeni tekst, 15/17., 2/18., 3/18.-pročišćeni tekst, 4/20., 23/20., 3/21. i 4/21.-pročišćeni tekst), Županijska skupština Koprivničko-križevačke županije na 2. sjednici održanoj 6. rujna 2021. donijela je

## RJEŠENJE

**o izboru predsjednika, potpredsjednika i članova  
Odbora za obrazovanje, kulturu, znanost, sport i  
nacionale manjine Županijske skupštine  
Koprivničko-križevačke županije**

## I.

U Odbor za obrazovanje, kulturu, znanost, sport i nacionale manjine Županijske skupštine Koprivničko-križevačke županije biraju se:

1. ŽELJKO BRČEK (MOST) iz Kalinovca, za predsjednika
2. MILJENKO FLAJS (MREŽA) iz Koprivnice, za potpredsjednika
3. KRISTINA ŠKODA VAJDIĆ (HSS) iz Koprivnice, za članicu
4. MARIJANA LOKOTAR (SDP) iz Koprivnice, za članicu
5. DARKO MARKIĆ (HSL) iz Koprivnice, za člana.

## II.

Zadaće Odbora iz točke I. ovog Rješenja utvrđene su Poslovníkom Županijske skupštine Koprivničko-križevačke županije.

## III.

Ovo Rješenje objaviti će se u „Službenom glasniku Koprivničko-križevačke županije“.

**ŽUPANIJSKA SKUPŠTINA  
KOPRIVNIČKO-KRIŽEVAČKE ŽUPANIJE**

KLASA: 021-06/21-01/17  
URBROJ: 2137/1-02/03-21-1  
Koprivnica, 6. rujna 2021.

**PREDSJEDNIK  
Damir Felak, dipl. ing., v.r.**

## 68.

Na temelju članka 35. točke 3. Zakona o lokalnoj i područnoj (regionalnoj) samoupravi ("Narodne novine" broj 33/01., 60/01., 129/05., 109/07., 125/08., 36/09., 150/11., 144/12., 19/13.-pročišćeni tekst, 137/15., 123/17., 98/19. i 144/20.), članka 37. točke 13. Statuta Koprivničko-križevačke županije („Službeni glasnik Koprivničko-križevačke županije“ broj 7/13., 14/13., 9/15., 11/15.-pročišćeni tekst, 2/18., 3/18.-pročišćeni tekst, 4/20., 25/20., 3/21. i 4/21.-pročišćeni tekst) i članka 18. Poslovníka Županijske skupštine Koprivničko-križevačke županije („Službeni glasnik Koprivničko-križevačke županije“ broj 12/13., 8/14., 9/15., 11/15.-pročišćeni tekst, 15/17., 2/18., 3/18.-pročišćeni tekst, 4/20., 23/20., 3/21. i 4/21.-pročišćeni tekst), Županijska skupština Koprivničko-križevačke županije na 2. sjednici održanoj 6. rujna 2021. donijela je

## RJEŠENJE

**o izboru predsjednika, potpredsjednika i članova  
Odbora za branitelje Domovinskog rata  
Županijske skupštine Koprivničko-križevačke  
županije**

## I.

U Odbor za branitelje Domovinskog rata Županijske skupštine Koprivničko-križevačke županije biraju se:

1. MIROSLAV KOVAČIĆ (HDZ) iz Kalinovca, za predsjednika
2. ERNEST FORJAN (HDZ) iz Koprivnice, za potpredsjednika
3. ANA MARIJA ĐURĐ (SDP), iz Rasinje, za članicu
4. MARKO FUCAK (SDP) iz Đurđevca, za člana
5. SINIŠA PAVLOVIĆ iz Budančevice, za člana
6. ŽELJKO KEMENOVIĆ iz Križevaca, za člana.

## II.

Zadaće Odbora iz točke I. ovog Rješenja utvrđene su Poslovníkom Županijske skupštine Koprivničko-križevačke županije.

## III.

Ovo Rješenje objaviti će se u „Službenom glasniku Koprivničko-križevačke županije“.

**ŽUPANIJSKA SKUPŠTINA  
KOPRIVNIČKO-KRIŽEVAČKE ŽUPANIJE**

KLASA: 080-01/21-01/18  
URBROJ: 2137/1-02/03-21-1  
Koprivnica, 6. rujna 2021.

**PREDSJEDNIK  
Damir Felak, dipl. ing., v.r.**

**69.**

Na temelju članka 35. točke 3. Zakona o lokalnoj i područnoj (regionalnoj) samoupravi ("Narodne novine" broj 33/01., 60/01., 129/05., 109/07., 125/08., 36/09., 150/11., 144/12., 19/13.-pročišćeni tekst, 137/15., 123/17., 98/19. i 144/20.), članka 37. točke 13. Statuta Koprivničko-križevačke županije („Službeni glasnik Koprivničko-križevačke županije“ broj 7/13., 14/13., 9/15., 11/15.-pročišćeni tekst, 2/18., 3/18.-pročišćeni tekst, 4/20., 25/20., 3/21. i 4/21.-pročišćeni tekst) i članka 18. Poslovnika Županijske skupštine Koprivničko-križevačke županije („Službeni glasnik Koprivničko-križevačke županije“ broj 12/13., 8/14., 9/15., 11/15.-pročišćeni tekst, 15/17., 2/18., 3/18.-pročišćeni tekst, 4/20., 23/20., 3/21. i 4/21.-pročišćeni tekst), Županijska skupština Koprivničko-križevačke županije na 2. sjednici održanoj 6. rujna 2021. donijela je

**RJEŠENJE  
o izboru predsjednika, potpredsjednika i članova  
Odbora za predstavke građana  
Županijske skupštine Koprivničko-križevačke  
županije**

I.

U Odbor za predstavke građana Županijske skupštine Koprivničko-križevačke županije biraju se:

1. MARKO FUCAK (SDP) iz Đurđevca, za predsjednika
2. IVAN ČUPEN (HDZ) iz Kloštra Podravskog, za potpredsjednika
3. SANDRA KANTAR (Lista grupe birača) iz Križevaca, za članicu
4. DARKO FIŠTROVIĆ (SDP) iz Gornje Rijeke, za člana
5. IVAN CAR iz Koprivnice, za člana.

II.

Zadaće Odbora iz točke I. ovog Rješenja utvrđene su Poslovníkom Županijske skupštine Koprivničko-križevačke županije.

III.

Ovo Rješenje objavit će se u „Službenom glasniku Koprivničko-križevačke županije“.

**ŽUPANIJSKA SKUPŠTINA  
KOPRIVNIČKO-KRIŽEVAČKE ŽUPANIJE**

KLASA: 021-06/21-01/19  
URBROJ: 2137/1-02/03-21-1  
Koprivnica, 6. rujna 2021.

**PREDSJEDNIK  
Damir Felak, dipl. ing., v.r.**

**70.**

Na temelju članka 35. točke 3. Zakona o lokalnoj i područnoj (regionalnoj) samoupravi ("Narodne novine" broj 33/01., 60/01., 129/05., 109/07., 125/08., 36/09., 150/11., 144/12., 19/13.-pročišćeni tekst, 137/15., 123/17., 98/19. i 144/20.), članka 37. točke 13. Statuta Koprivničko-križevačke županije („Službeni glasnik Koprivničko-križevačke županije“ broj 7/13., 14/13., 9/15., 11/15.-pročišćeni tekst, 2/18., 3/18.-pročišćeni tekst, 4/20., 25/20., 3/21. i 4/21.-pročišćeni tekst) i članka 18. Poslovnika Županijske skupštine Koprivničko-križevačke županije („Službeni glasnik Koprivničko-križevačke županije“ broj 12/13., 8/14., 9/15., 11/15.-pročišćeni tekst, 15/17., 2/18., 3/18.-pročišćeni tekst, 4/20., 23/20., 3/21. i 4/21.-pročišćeni tekst), Županijska skupština Koprivničko-križevačke županije na 2. sjednici održanoj 6. rujna 2021. donijela je

**RJEŠENJE  
o izboru predsjednika, potpredsjednika i članova  
Odbora za razvoj lokalne samouprave  
Županijske skupštine Koprivničko-križevačke  
županije**

I.

U Odbor za razvoj lokalne samouprave Županijske skupštine Koprivničko-križevačke županije biraju se:

1. DARKO FIŠTROVIĆ (SDP) iz Gornje Rijeke, za predsjednika
2. MARKO MARTINČEVIĆ (HSS) iz Križevaca, za potpredsjednika
3. DUBRAVKO PICIG (Lista grupe birača) iz Erdovca, za člana
4. TOMISLAV GOLUBIĆ (SDP) iz Štaglina, za člana
5. BOŽICA TRNSKI iz Hlebina, za članicu.

II.

Zadaće Odbora iz točke I. ovog Rješenja utvrđene su Poslovníkom Županijske skupštine Koprivničko-križevačke županije.

III.

Ovo Rješenje objavit će se u „Službenom glasniku Koprivničko-križevačke županije“.

**ŽUPANIJSKA SKUPŠTINA  
KOPRIVNIČKO-KRIŽEVAČKE ŽUPANIJE**

KLASA: 080-01/21-01/20  
URBROJ: 2137/1-02/03-21-1  
Koprivnica, 6. rujna 2021.

**PREDSJEDNIK  
Damir Felak, dipl. ing., v.r.**

**71.**

Na temelju članka 35. točke 3. Zakona o lokalnoj i područnoj (regionalnoj) samoupravi ("Narodne novine" broj 33/01., 60/01., 129/05., 109/07., 125/08., 36/09., 150/11., 144/12., 19/13.-pročišćeni tekst, 137/15., 123/17., 98/19. i 144/20.), članka 37. točke 13. Statuta Koprivničko-križevačke županije („Službeni glasnik Koprivničko-križevačke županije“ broj 7/13., 14/13., 9/15., 11/15.-pročišćeni tekst, 2/18., 3/18.-pročišćeni tekst, 4/20., 25/20., 3/21. i 4/21.-pročišćeni tekst) i članka 18. Poslovnika Županijske skupštine Koprivničko-križevačke županije („Službeni glasnik Koprivničko-križevačke županije“ broj 12/13., 8/14., 9/15., 11/15.-pročišćeni tekst, 15/17., 2/18., 3/18.-pročišćeni tekst, 4/20., 23/20., 3/21. i 4/21.-pročišćeni tekst), Županijska skupština Koprivničko-križevačke županije na 2. sjednici održanoj 6. rujna 2021. donijela je

**RJEŠENJE**

**o izboru predsjednika, potpredsjednika i članova Odbora za međunarodnu i međužupanijsku suradnju Županijske skupštine Koprivničko-križevačke županije**

**I.**

U Odbor za međunarodnu i međužupanijsku suradnju Županijske skupštine Koprivničko-križevačke županije biraju se:

1. ERNEST FORJAN (HDZ) iz Koprivnice, za predsjednika
2. ANA MARIJA ĐURĐ (SDP) iz Rasinje, za potpredsjednicu
3. MIROSLAV KOVAČIĆ (HDZ) iz Kalinovca, za člana
4. MARIJANA LOKOTAR (SDP) iz Koprivnice, za članicu
5. ĐURĐICA MUSTAF iz Koprivničkih Bregi, za članicu.

**II.**

Zadaje Odbora iz točke I. ovog Rješenja utvrđene su Poslovníkom Županijske skupštine Koprivničko-križevačke županije.

**III.**

Ovo Rješenje objavit će se u „Službenom glasniku Koprivničko-križevačke županije“.

**ŽUPANIJSKA SKUPŠTINA  
KOPRIVNIČKO-KRIŽEVAČKE ŽUPANIJE**

KLASA: 080-01/21-01/20  
URBROJ: 2137/1-02/03-21-1  
Koprivnica, 6. rujna 2021.

**PREDSJEDNIK  
Damir Felak, dipl. ing., v.r.**

**72.**

Na temelju članka 35. točke 3. Zakona o lokalnoj i područnoj (regionalnoj) samoupravi ("Narodne novine" broj 33/01., 60/01., 129/05., 109/07., 125/08., 36/09., 150/11., 144/12., 19/13.-pročišćeni tekst, 137/15., 123/17., 98/19. i 144/20.), članka 37. točke 13. Statuta Koprivničko-križevačke županije („Službeni glasnik Koprivničko-križevačke županije“ broj 7/13., 14/13., 9/15., 11/15.-pročišćeni tekst, 2/18., 3/18.-pročišćeni tekst, 4/20., 25/20., 3/21. i 4/21.-pročišćeni tekst) i članka 17. Odluke o javnim priznanjima Koprivničko-križevačke županije („Službeni glasnik Koprivničko-križevačke županije“ broj 9/15., 19/17., 10/18. i 25/20.) Županijska skupština Koprivničko-križevačke županije na 2. sjednici održanoj 6. rujna 2021. donijela je

**RJEŠENJE**

**o imenovanju predsjednika, potpredsjednika i članova Odbora za dodjelu javnih priznanja Koprivničko-križevačke županije**

**I.**

U Odbor za dodjelu javnih priznanja Koprivničko-križevačke županije imenuju se:

1. VERICA RUPČIĆ (HDZ) iz Đurđevca, za predsjednicu
2. TEA ŠČETARIĆ-JASEK (SDP) iz Križevaca, za potpredsjednicu
3. ZDRAVKO MATOTAN (MOST) iz Koprivnice, za člana
4. ŽELJKO PINTAR (HSU) iz Koprivnice, za člana
5. STJEPAN PERŠIN (HDZ) iz Donje Glogovnice, za člana
6. ANA MARIJA ĐURĐ (SDP) iz Rasinje, za članicu
7. MARIJANA LOKOTAR (SDP) iz Koprivnice, za članicu.

**II.**

Zadaje i mandat imenovanih točkom I. Rješenja utvrđene su Odlukom o javnim priznanjima Koprivničko-križevačke županije.

**III.**

Ovo Rješenje objavit će se u „Službenom glasniku Koprivničko-križevačke županije“.

**ŽUPANIJSKA SKUPŠTINA  
KOPRIVNIČKO-KRIŽEVAČKE ŽUPANIJE**

KLASA: 080-01/21-01/22  
URBROJ: 2137/1-02/03-21-1  
Koprivnica, 6. rujna 2021.

**PREDSJEDNIK  
Damir Felak, dipl. ing., v.r.**

73.

Na temelju članka 28. Zakona o ravnopravnosti spolova („Narodne novine“ broj 82/08., 138/12. i 69/17.) i članka 37. Statuta Koprivničko-križevačke županije („Službeni glasnik Koprivničko-križevačke županije“ broj 7/13., 14/13., 9/15. i 11/15.-pročišćeni tekst, 2/18., 3/18.-pročišćeni tekst, 4/20., 25/20., 3/21. i 4/21.-pročišćeni tekst) Županijska skupština Koprivničko-križevačke županije na 2. sjednici održanoj 6. rujna 2021. donijela je

**RJEŠENJE****o izmjenama Rješenja o osnivanju i imenovanju predsjednika/predsjednice i članova/članica Povjerenstva za ravnopravnost spolova**

I.

U Rješenju o osnivanju i imenovanju predsjednika/predsjednice i članova/članica Povjerenstva za ravnopravnost spolova („Službeni glasnik Koprivničko-križevačke županije“ broj 10/07., 12/09., 12/13., 15/17. i 2/19.) u točki III. stavak 3. briše se.

II.

Točka IV. mijenja se i glasi:  
„U Povjerenstvo se imenuju:

1. VERICA RUPČIĆ iz Đurđevca, za predsjednicu
2. MIROSLAV KOVAČIĆ iz Kalinovca, za člana
3. IRENA BOGDANIĆ iz Koprivnice, za članicu
4. MIJO BARDEK iz Koprivnice, za člana
5. KRISTINA ŠKODA VAJDIĆ iz Koprivnice za članicu
6. ANKA ŽUPANIĆ iz Novigrada Podravskog, za članicu
7. MARINA JURATOVIĆ iz Koprivnice za članicu
8. TEA ŠČETARIĆ-JASEK iz Križevaca, za članicu
9. MARINA ŠVAGELJ JAŽIĆ iz Križevaca, za članicu.

Mandat predsjednici i članovima/članicama Povjerenstva počinje 26. rujna 2021. godine i traje do isteka mandata Županijske skupštine Koprivničko-križevačke županije, konstituirane 5. srpnja 2021. godine.“

III.

Ovo Rješenje stupa na snagu osmog dana od dana objave u „Službenom glasniku Koprivničko-križevačke županije“.

**ŽUPANIJSKA SKUPŠTINA  
KOPRIVNIČKO-KRIŽEVAČKE ŽUPANIJE**

KLASA: 080-02/21-01/3  
URBROJ: 2137/1-02/03-21-2  
Koprivnica, 6. rujna 2021.

**PREDSJEDNIK****Damir Felak, dipl. ing., v.r.**

74.

Na temelju članka 37. podstavka 13. Statuta Koprivničko-križevačke županije ("Službeni glasnik Koprivničko-križevačke županije" broj 7/13., 14/13., 9/15., 11/15.-pročišćeni tekst, 2/18., 3/18.-pročišćeni tekst, 4/20., 25/20., 3/21. i 4/21.-pročišćeni tekst) i članka 10. Etičkog kodeksa nositelja političkih dužnosti u Koprivničko-križevačkoj županiji ("Službeni glasnik Koprivničko-križevačke županije" broj 4/15.) Županijska skupština Koprivničko-križevačke županije na 2. sjednici održanoj 6. rujna 2021. donijela je

**RJEŠENJE****o imenovanju predsjednika i članova Etičkog povjerenstva Koprivničko-križevačke županije**

I.

Rješenjem o imenovanju predsjednika i članova Etičkog povjerenstva Koprivničko-križevačke županije imenuje se sastav Etičkog povjerenstva Koprivničko-križevačke županije (u daljnjem tekstu: Etičko povjerenstvo).

II.

Etičko povjerenstvo je neovisno radno tijelo osnovano radi poštivanja i praćenja povreda Etičkog kodeksa nositelja političkih dužnosti u Koprivničko-križevačkoj županiji („Službeni glasnik Koprivničko-križevačke županije“, broj 4/15) (u daljnjem tekstu: Etički kodeks).

III.

Etičko povjerenstvo sastavljeno je od predsjednika i dva člana.

U Etičko povjerenstvo imenuju se:

1. DRAŽEN SAČER iz Koprivnice, za predsjednika,
2. VERICA RUPČIĆ (HDZ) iz Đurđevca, za članicu,
3. DARKO MARKIĆ (HSL) iz Koprivnice, za člana.

IV.

Rad Etičkog povjerenstva pobliže je opisan odredbama Etičkog kodeksa.

V.

Mandat Etičkom povjerenstvu počinje danom imenovanja, a traje do isteka mandata članova Županijske skupštine Koprivničko-križevačke županije, konstituiranih 5. srpnja 2021.

VI.

Ovo Rješenje objavit će se u "Službenom glasniku Koprivničko-križevačke županije".

**ŽUPANIJSKA SKUPŠTINA  
KOPRIVNIČKO-KRIŽEVAČKE ŽUPANIJE**

KLASA: 080-02/21-01/4  
URBROJ: 2137/1-02/03-21-2  
Koprivnica, 6. rujna 2021.

**PREDSJEDNIK****Damir Felak, dipl. ing., v.r.**



**75.**

Na temelju članka 37. Statuta Koprivničko-križevačke županije ("Službeni glasnik Koprivničko-križevačke županije" broj 7/13., 14/13., 9/15., 11/15.-pročišćeni tekst, 2/18., 3/18.-pročišćeni tekst, 4/20, 25/20., 3/21. i 4/21.-pročišćeni tekst), članka 49. Poslovnika Županijske skupštine ("Službeni glasnik Koprivničko-križevačke županije" broj 12/13., 8/14., 9/15., 11/15.-pročišćeni tekst, 15/17., 2/18., 3/18.-pročišćeni tekst, 4/20., 23/20., 3/21. i 4/21.-pročišćeni tekst) te članaka 4. i 6. Odluke o osnivanju Antikorupcijskog povjerenstva Koprivničko-križevačke županije ("Službeni glasnik Koprivničko-križevačke županije" broj 17/13.) Županijska skupština Koprivničko-križevačke županije na 2. sjednici održanoj 6. rujna 2021. donijela je

**RJEŠENJE**  
**o imenovanju članova**  
**Antikorupcijskog povjerenstva**  
**Koprivničko-križevačke županije**

**I.**

Za članove Antikorupcijskog povjerenstva Koprivničko-križevačke županije imenuju se:

1. Željko Pintar iz Koprivnice, iz redova predstavničke većine zastupljene u Županijskoj skupštini Koprivničko-križevačke županije,
2. Sandra Sinjeri, iz Koprivnice, iz redova predstavničke manjine zastupljene u Županijskoj skupštini Koprivničko-križevačke županije,
3. Tomislav Golubić, iz Štaglinca, iz redova predstavničke manjine zastupljene u Županijskoj skupštini Koprivničko-križevačke županije,
4. Renata Glavica iz Koprivnice, iz reda druga,
5. Vlatka Grotić-Samaržija iz Koprivnice, iz reda gospodarstva.

**II.**

Mandat članova Antikorupcijskog povjerenstva Koprivničko-križevačke županije traje do isteka mandata Županijske skupštine Koprivničko-križevačke županije konstituirane 5. srpnja 2021. godine.

**III.**

Ovo Rješenje objavit će se u "Službenom glasniku Koprivničko-križevačke županije".

**ŽUPANIJSKA SKUPŠTINA**  
**KOPRIVNIČKO-KRIŽEVAČKE ŽUPANIJE**

KLASA: 021-06/21-05/5  
URBROJ: 2137/1-02/05-21-1  
Koprivnica, 6. rujna 2021.

**PREDSJEDNIK**  
**Damir Felak, dipl. ing., v.r.**

**76.**

Na temelju članka 11. Zakona o savjetima mladih („Narodne novine“ broj 41/14.) i članka 8. Odluke o osnivanju Županijskog savjeta mladih Koprivničko-križevačke županije („Službeni glasnik Koprivničko-križevačke županije“ broj 8/14.) Županijska skupština Koprivničko-križevačke županije na 2. sjednici održanoj 6. rujna 2021. utvrdila je i objavljuje

**REZULTATE**  
**IZBORA ZA ČLANOVE/ČLANICE ŽUPANIJSKOG**  
**SAVJETA MLADIH**  
**KOPRIVNIČKO-KRIŽEVAČKE ŽUPANIJE**

I. Županijsku skupštinu Koprivničko-križevačke županije čini 37 članova/članica, od kojih je 25 članova/članica glasovalo. Važećih glasačkih listića bilo je 24. Nevažećih glasačkih listića bilo je 1.

II. Pojedini kandidati/kandidatkinje dobili su sljedeći broj glasova:

- 1.Kandidatkinja: FRANČIĆ MIHAELA dobili su 23 glasova;  
Zamjenica kandidatkinje: VINCEK LORENA  
Predlagatelj: Organizacija mladih HSS-a
- 2.Kandidatkinja: TURI ANA-MARIA dobili su 22 glasova;  
Zamjenik kandidatkinje: BLAŽEK KASIJAN  
Predlagatelj: Mladež HDZ-a Koprivničko-križevačke županije
- 3.Kandidat: CAR IVAN dobili su 21 glas;  
Zamjenik kandidata: ŠOŠTARIĆ LOVRO  
Predlagatelj: Mladež HDZ-a Koprivničko-križevačke županije
- 4.Kandidat: HRUPEK MATIJA dobili su 21 glas;  
Zamjenica kandidata: PODOLSKI ANDREA  
Predlagatelj: Organizacija mladih HSS-a
- 5.Kandidat: PAPAC FRAN dobili su 21 glas;  
Zamjenik kandidata: TREMSKI FLORIJAN  
Predlagatelj: Mladež HDZ-a Koprivničko-križevačke županije
- 6.Kandidat: RERIH IVAN dobili su 21 glas;  
Zamjenik kandidata: EMBREUŠ TOMISLAV  
Predlagatelj: Mladež HDZ-a Koprivničko-križevačke županije
- 7.Kandidatkinja: STRUČIĆ SANELA dobili su 21 glas;  
Zamjenik kandidatkinje: ŠVAGELJ LEONARDO  
Predlagatelj: Organizacija mladih HSS-a
- 8.Kandidat: KOVAČEC NIKOLA dobili su 20 glasova;  
Zamjenik kandidata: ČOLAK IVAN  
Predlagatelj: Mladež HDZ-a Koprivničko-križevačke županije
- 9.Kandidat: LAUŠ PAUL dobili su 20 glasova;  
Zamjenik kandidata: LJUBIĆ DENIS  
Predlagatelj: Mladež HDZ-a Koprivničko-križevačke županije

10.Kandidat: KOLAREVIĆ JURICA  
dobili su 19 glasova;  
Zamjenik kandidata: RAC ANTONIO  
Predlagatelj: Mladež HDZ-a Koprivničko-  
križevačke županije

11.Kandidat: MATIŠA LUKA dobili su 17 glasova;  
Zamjenik kandidata: FABIJANEC NADAN  
Predlagatelj: Vijeće učenika Srednje škole  
Koprivnica

12.Kandidatkinja: IVANČAN VANESA  
dobili su 3 glasa;  
Zamjenik kandidatkinje: ZVONAR PETAR  
Predlagatelj: Podružnica HDS-a  
Koprivničko-križevačke županije

13.Kandidatkinja: ŠTIMAC ANTONELA  
dobili su 3 glasa;  
Zamjenica kandidatkinje: ZVONAR IVANA  
Predlagatelj: Podružnica HDS-a  
Koprivničko-križevačke županije

14.Kandidat: INDIR ZDESLAV dobili su 2 glasa;  
Zamjenik kandidata: INDIR MISLAV  
Predlagatelj: Podružnica HDS-a  
Koprivničko-križevačke županije

15.Kandidatkinja: MLINARIĆ LUCIJA dobili su 1 glas.  
Zamjenik kandidatkinje: ZVONAR MARIJAN  
Predlagatelj: Podružnica HDS-a  
Koprivničko-križevačke županije

III. Županijski savjet mladih Koprivničko-  
križevačke županije izabran je u sastavu:

1. FRANČIĆ MIHAELA za članicu, VINCEK LORENA za zamjenicu članice,
2. TURI ANA-MARIA za članicu, BLAŽEK KASIJAN za zamjenika članice,
3. CAR IVAN za člana, ŠOŠTARIĆ LOVRO za zamjenika člana,
4. HRUPEK MATIJA za člana, PODOLSKI ANDREA za zamjenicu člana,
5. PAPAC FRAN za člana, TREMSKI FLORIJAN za zamjenika člana,
6. RERIH IVAN za člana, EMBREUŠ TOMISLAV za zamjenika člana,
7. STRUČIĆ SANELA za članicu, ŠVAGELJ LEONARDO za zamjenika članice,
8. KOVAČEC NIKOLA za člana, ČOLAK IVAN za zamjenika člana,
9. LAUŠ PAUL za člana, LJUBIĆ DENIS za zamjenika člana,
10. KOLAREVIĆ JURICA za člana, RAC ANTONIO za zamjenika člana,
11. MATIŠA LUKA za člana, FABIJANEC NADAN za zamjenika člana.

IV. Utvrđeni rezultati izbora objavit će se na službenoj internetskoj stranici Koprivničko-križevačke županije, kao i u „Službenom glasniku Koprivničko-križevačke županije“.

## ŽUPANIJSKA SKUPŠTINA KOPRIVNIČKO-KRIŽEVAČKE ŽUPANIJE

KLASA: 021-06/20-03/3  
URBROJ: 2137/1-02/05-21-27  
Koprivnica, 6. rujna 2021.

**PREDSJEDNIK**  
**Damir Felak, dipl. ing., v.r.**

77.

Na temelju članka 37. Statuta Koprivničko-križevačke županije („Službeni glasnik Koprivničko-križevačke županije“, broj 7/13., 14/13., 9/15. i 11/15. – pročišćeni tekst, 2/18. i 3/18.- pročišćeni tekst, 4/20., 25/20., 3/21., i 4/21.-pročišćeni tekst) Županijska skupština Koprivničko-križevačke županije na 2. sjednici održanoj 6. rujna 2021. donijela je

**Z A K L J U Č A K**  
**o usvajanju Izvješća o radu župana Koprivničko-  
križevačke županije za razdoblje od 1. srpnja do  
31. prosinca 2020. godine**

I.

Usvaja se Izvješće o radu župana Koprivničko-križevačke županije za razdoblje od 1. srpnja do 31. prosinca 2020. godine KLASA: 022-05/21-02/1; URBROJ: 2137/1-01/01-21-12 od srpnja 2021. godine.

II.

Ovaj Zaključak objavit će se u "Službenom glasniku Koprivničko-križevačke županije".

## ŽUPANIJSKA SKUPŠTINA KOPRIVNIČKO-KRIŽEVAČKE ŽUPANIJE

KLASA: 022-05/21-02/1  
URBROJ: 2137/1-01/01-21-14  
Koprivnica, 6. rujna 2021.

**PREDSJEDNIK**  
**Damir Felak, dipl. ing., v.r.**

78.

Na temelju članka 37. Statuta Koprivničko-križevačke županije („Službeni glasnik Koprivničko-križevačke županije“, broj 7/13., 14/13., 9/15. i 11/15. – pročišćeni tekst, 2/18. i 3/18.- pročišćeni tekst, 4/20., 25/20., 3/21., i 4/21.-pročišćeni tekst) Županijska skupština Koprivničko-križevačke županije na 2. sjednici održanoj 6. rujna 2021. donijela je

**Z A K L J U Č A K**  
**o usvajanju Izvješća o radu župana Koprivničko-  
križevačke županije za razdoblje od 1. siječnja do  
8. lipnja 2021. godine**

I.

Usvaja se Izvješće o radu župana Koprivničko-križevačke županije za razdoblje od 1. siječnja do 8. lipnja 2021. godine KLASA: 022-05/21-02/8; URBROJ: 2137/1-01/01-21-12 od kolovoza 2021. godine.

II.

Ovaj Zaključak objavit će se u "Službenom glasniku Koprivničko-križevačke županije".

**ŽUPANIJSKA SKUPŠTINA  
KOPRIVNIČKO-KRIŽEVAČKE ŽUPANIJE**

KLASA: 022-05/21-02/8  
URBROJ: 2137/1-01/01-21-14  
Koprivnica, 6. rujna 2021.

**PREDSJEDNIK  
Damir Felak, dipl. ing., v.r.**

79.

Na temelju članka 37. Statuta Koprivničko – križevačke županije („Službeni glasnik Koprivničko – križevačke županije“ broj 7/13., 14/13., 9/15., 11/15. – pročišćeni tekst, 2/18., 3/18 – pročišćeni tekst, 4/20., 23/20., 3/21. i 4/21.-pročišćeni tekst) Županijska skupština Koprivničko – križevačke županije na 2. sjednici održanoj 6. rujna 2021. donijela je

**ZAKLJUČAK  
o prihvatanju Izvješća o radu Vatrogasne  
zajednice Koprivničko – križevačke županije  
za 2020. godinu**

I.

Prihvaća se Izvješće o radu Vatrogasne zajednice Koprivničko – križevačke županije za 2020. godinu broj 77/2021. od 16. travnja 2021. godine.

II.

Ovaj Zaključak objavit će se u „Službenom glasniku Koprivničko – križevačke županije“.

**ŽUPANIJSKA SKUPŠTINA  
KOPRIVNIČKO – KRIŽEVAČKE ŽUPANIJE**

KLASA: 811-04/21-01/6  
URBROJ: 2137/1-01/16-21-3  
Koprivnica, 6. rujna 2021.

**PREDSJEDNIK  
Damir Felak, dipl. ing., v.r.**

80.

Na temelju članka 37. Statuta Koprivničko-križevačke županije („Službeni glasnik Koprivničko-križevačke županije“ broj 7/13., 14/13., 9/15., 11/15. - pročišćeni tekst, 2/18., 3/18. - pročišćeni tekst, 4/20., 25/20., 3/21. i 4/21.-pročišćeni tekst) Županijska skupština Koprivničko-križevačke županije na 2. sjednici održanoj 6. rujna 2021. donijela je

**ZAKLJUČAK  
o prihvatanju Izvješća o radu i financijskom  
poslovanju PORE Regionalne razvojne agencije  
Koprivničko-križevačke županije  
za 2020. godinu**

I.

Prihvaća se Izvješće o radu i financijskom poslovanju PORE Regionalne razvojne agencije Koprivničko-križevačke županije za razdoblje 01. siječnja do 31. prosinca 2020. godine, KLASA: 021-06/21-01/2, URBROJ: 2137-25-21-1 od siječnja 2021. godine.

Izvješće je sastavni dio ovog Zaključka i nalazi se u prilogu.

II.

Ovaj Zaključak objavit će se u „Službenom glasniku Koprivničko-križevačke županije“.

**ŽUPANIJSKA SKUPŠTINA  
KOPRIVNIČKO-KRIŽEVAČKE ŽUPANIJE**

KLASA: 023-01/21-01/5  
URBROJ: 2137/1-04/09-21-5  
Koprivnica, 6. rujna 2021

**PREDSJEDNIK  
Damir Felak, dipl. ing., v.r.**

81.

Na temelju članka 37. Statuta Koprivničko-križevačke županije („Službeni glasnik Koprivničko-križevačke županije“ broj 7/13., 14/13., 9/15., 11/15.-pročišćeni tekst, 2/18, 3/18.-pročišćeni tekst, 4/20., 25/20, 3/21. i 4/21.-pročišćeni tekst) Županijska skupština Koprivničko-križevačke županije na 2. sjednici održanoj 6. rujna 2021. donijela je

**ZAKLJUČAK  
o prihvatanju Izvješća o radu i utrošku sredstava  
Zavoda za prostorno uređenje Koprivničko-  
križevačke županije za 2020. godinu**

I.

Prihvaća se Izvješća o radu i utrošku sredstava Zavoda za prostorno uređenje Koprivničko-križevačke županije za 2020. godinu, KLASA: 022-01/21-01/01, URBROJ: 2137-14-21-1 od 26. veljače 2021. godine.

II.

Izvješće iz točke I. sastavni je dio ovog Zaključka i nalazi se u prilogu.

III.

Ovaj Zaključak objavit će se u „Službenom glasniku Koprivničko-križevačke županije“.

**ŽUPANIJSKA SKUPŠTINA  
KOPRIVNIČKO-KRIŽEVAČKE ŽUPANIJE**

KLASA: 023-01/21-01/8  
URBROJ: 2137/1-05/01-21-4  
Koprivnica, 6. rujna 2021.

**PREDSJEDNIK  
Damir Felak, dipl. ing., v.r.**

82.

Na temelju članka 37. Statuta Koprivničko-križevačke županije („Službeni glasnik Koprivničko-križevačke županije“ broj 7/13., 14/13., 9/15., 11/15.-pročišćeni tekst, 2/18, 3/18.-pročišćeni tekst, 4/20., 25/20.) Županijska skupština Koprivničko-križevačke županije na 2. sjednici održanoj 6. rujna 2021. donijela je

### ZAKLJUČAK

**o prihvaćanju Izvješća o ostvarivanju godišnjeg programa rada Javne ustanove za upravljanje zaštićenim dijelovima prirode na području Koprivničko-križevačke županije s aktivnostima zaštite, održavanja, očuvanja, promicanja i korištenja zaštićenih područja u Koprivničko-križevačkoj županiji za 2020. godinu i Financijskog izvješća Javne ustanove za upravljanje zaštićenim dijelovima prirode na području Koprivničko-križevačke županije za 2020. godinu**

I.

Prihvaća se Izvješće o ostvarivanju godišnjeg programa rada Javne ustanove za upravljanje zaštićenim dijelovima prirode na području Koprivničko-križevačke županije s aktivnostima zaštite, održavanja, očuvanja, promicanja i korištenja zaštićenih područja u Koprivničko-križevačkoj županiji za 2020. godinu, KLASA: 023-01/20-01/01, URBROJ: 2137-23-21-17 od veljače 2021. godine.

II.

Prihvaća se Financijsko izvješće Javne ustanove za upravljanje zaštićenim dijelovima prirode na području Koprivničko-križevačke županije za 2020. godinu, KLASA: 400-02/19-01/01, URBROJ: 2137-23-21-45 od veljače 2021. godine.

III.

Izvješća iz točke I. i II. sastavni su dijelovi ovog Zaključka i nalaze se u prilogu.

IV.

Ovaj Zaključak objavit će se u „Službenom glasniku Koprivničko-križevačke županije“.

### ŽUPANIJSKA SKUPŠTINA KOPRIVNIČKO-KRIŽEVAČKE ŽUPANIJE

KLASA: 023-01/20-01/3  
URBROJ: 2137/1-05/01-21-5  
Koprivnica, 6. rujna 2021.

**PREDSJEDNIK**  
**Damir Felak, dipl. ing., v.r.**

83.

Na temelju članka 37. Statuta Koprivničko-križevačke županije („Službeni glasnik Koprivničko-križevačke županije“ broj 7/13. 14/13., 9/15., 11/15. - pročišćeni tekst, 2/18., 3/18. - pročišćeni tekst, 4/20., 25/20. 3/21. i 4/21. - pročišćeni tekst) Županijska skupština Koprivničko-križevačke županije na 2. sjednici održanoj 6. rujna 2021. donijela je

### ZAKLJUČAK

**o prihvaćanju izvješća o radu i financijskih izvješća Opće bolnice „Dr. Tomislav Bardek“ Koprivnica za 2020. godinu**

I.

Prihvaćaju se izvješće o radu i financijska izvješća Opće bolnice „Dr. Tomislav Bardek“ Koprivnica za 2020. godinu, KLASA: 400-02/21-01/8, URBROJ: 2137-15-21-1,3.

II.

Ovaj Zaključak objavit će se u „Službenom glasniku Koprivničko-križevačke županije“.

### ŽUPANIJSKA SKUPŠTINA KOPRIVNIČKO-KRIŽEVAČKE ŽUPANIJE

KLASA: 400-02/21-01/8  
URBROJ: 2137/1-06/03-21-6  
Koprivnica, 6. rujna 2021.

**PREDSJEDNIK**  
**Damir Felak, dipl. ing., v.r.**

84.

Na temelju članka 37. Statuta Koprivničko-križevačke županije („Službeni glasnik Koprivničko-križevačke županije“ broj 7/13. 14/13., 9/15., 11/15. - pročišćeni tekst, 2/18., 3/18. - pročišćeni tekst, 4/20., 25/20. 3/21. i 4/21. - pročišćeni tekst) Županijska skupština Koprivničko-križevačke županije na 2. sjednici održanoj 6. rujna 2021. donijela je

### ZAKLJUČAK

**o prihvaćanju izvješća o radu i financijskih izvješća Doma zdravlja Koprivničko-križevačke županije za 2020. godinu**

I.

Prihvaćaju se izvješće o radu i financijska izvješća Doma zdravlja Koprivničko-križevačke županije za 2020. godinu, KLASA: 400-02/21-01/7, URBROJ: 2137-16-21-1,3.

II.

Ovaj Zaključak objavit će se u „Službenom glasniku Koprivničko-križevačke županije“.

**ŽUPANIJSKA SKUPŠTINA  
KOPRIVNIČKO-KRIŽEVAČKE ŽUPANIJE**

KLASA: 400-02/21-01/7  
URBROJ: 2137/1-06/03-21-6  
Koprivnica, 6. rujna 2021.

**PREDSJEDNIK**  
**Damir Felak, dipl. ing., v.r.**

**85.**

Na temelju članka 37. Statuta Koprivničko-križevačke županije („Službeni glasnik Koprivničko-križevačke županije“ broj 7/13. 14/13., 9/15., 11/15. - pročišćeni tekst, 2/18., 3/18. - pročišćeni tekst, 4/20., 25/20. 3/21. i 4/21. - pročišćeni tekst) Županijska skupština Koprivničko-križevačke županije na 2. sjednici održanoj 6. rujna 2021. donijela je

**ZAKLJUČAK**  
**o prihvatanju izvješća o radu i financijskih izvješća Zavoda za hitnu medicinu Koprivničko-križevačke županije za 2020. godinu**

I.

Prihvaćaju se izvješće o radu i financijska izvješća Zavoda za hitnu medicinu Koprivničko-križevačke županije za 2020. godinu, KLASA: 400-02/21-01/10, URBROJ: 2137-89-21-1.

II.

Ovaj Zaključak objavit će se u „Službenom glasniku Koprivničko-križevačke županije“.

**ŽUPANIJSKA SKUPŠTINA  
KOPRIVNIČKO-KRIŽEVAČKE ŽUPANIJE**

KLASA: 400-02/21-01/10  
URBROJ: 2137/1-06/03-21-4  
Koprivnica, 6. rujna 2021.

**PREDSJEDNIK**  
**Damir Felak, dipl. ing., v.r.**

**86.**

Na temelju članka 37. Statuta Koprivničko-križevačke županije („Službeni glasnik Koprivničko-križevačke županije“ broj 7/13. 14/13., 9/15., 11/15. - pročišćeni tekst, 2/18., 3/18. - pročišćeni tekst, 4/20., 25/20. 3/21. i 4/21. - pročišćeni tekst) Županijska skupština Koprivničko-križevačke županije na 2. sjednici održanoj 6. rujna 2021. donijela je

**ZAKLJUČAK**  
**o prihvatanju izvješća o radu i financijskih izvješća Zavoda za javno zdravstvo Koprivničko-križevačke županije za 2020. godinu**

I.

Prihvaćaju se izvješće o radu i financijska izvješća Zavoda za javno zdravstvo Koprivničko-križevačke županije za 2020. godinu, KLASA: 400-02/21-01/9, URBROJ: 2137-19-21-2.

II.

Ovaj Zaključak objavit će se u „Službenom glasniku Koprivničko-križevačke županije“.

**ŽUPANIJSKA SKUPŠTINA  
KOPRIVNIČKO-KRIŽEVAČKE ŽUPANIJE**

KLASA: 400-02/21-01/9  
URBROJ: 2137/1-06/03-21-5  
Koprivnica, 6. rujna 2021.

**PREDSJEDNIK**  
**Damir Felak, dipl. ing., v.r.**

**87.**

Na temelju članka 37. Statuta Koprivničko-križevačke županije („Službeni glasnik Koprivničko-križevačke županije“ broj 7/13. 14/13., 9/15., 11/15. - pročišćeni tekst, 2/18., 3/18. - pročišćeni tekst, 4/20., 25/20. 3/21. i 4/21. - pročišćeni tekst) Županijska skupština Koprivničko-križevačke županije na 2. sjednici održanoj 6. rujna 2021. donijela je

**ZAKLJUČAK**  
**o prihvatanju izvješća o radu i financijskih izvješća Ljekarni Koprivnica za 2020. godinu**

I.

Prihvaćaju se izvješće o radu i financijska izvješća Ljekarni Koprivnica za 2020. godinu, KLASA: 400-02/21-01/11, URBROJ: 2137-20-21-2.

II.

Ovaj Zaključak objavit će se u „Službenom glasniku Koprivničko-križevačke županije“.

**ŽUPANIJSKA SKUPŠTINA  
KOPRIVNIČKO-KRIŽEVAČKE ŽUPANIJE**

KLASA: 400-02/21-01/11  
URBROJ: 2137/1-06/03-21-5  
Koprivnica, 6. rujna 2021.

**PREDSJEDNIK**  
**Damir Felak, dipl. ing., v.r.**

**88.**

Na temelju članka 37. Statuta Koprivničko-križevačke županije („Službeni glasnik Koprivničko-križevačke županije“ broj 7/13. 14/13., 9/15., 11/15. - pročišćeni tekst, 2/18., 3/18. - pročišćeni tekst, 4/20., 25/20. 3/21. i 4/21. - pročišćeni tekst) Županijska skupština Koprivničko-križevačke županije na 2. sjednici održanoj 6. rujna 2021. donijela je

**ZAKLJUČAK**  
**o prihvatanju izvješća o radu i financijskih izvješća Ljekarne Križevci za 2020. godinu**

I.

Prihvaćaju se izvješće o radu i financijska izvješća Ljekarne Križevci za 2020. godinu, KLASA: 400-02/21-01/12, URBROJ: 2137-22-21-2.

II.

Ovaj Zaključak objavit će se u „Službenom glasniku Koprivničko-križevačke županije“.

**ŽUPANIJSKA SKUPŠTINA  
KOPRIVNIČKO-KRIŽEVAČKE ŽUPANIJE**

KLASA: 400-02/21-01/12  
URBROJ: 2137/1-06/03-21-5  
Koprivnica, 6. rujna 2021.

**PREDSJEDNIK  
Damir Felak, dipl. ing., v.r.**

89.

Na temelju članka 37. Statuta Koprivničko-križevačke županije („Službeni glasnik Koprivničko-križevačke županije“ broj 7/13., 14/13., 9/15., 11/15. - pročišćeni tekst, 2/18., 3/18. - pročišćeni tekst, 4/20., 25/20. 3/21. i 4/21. - pročišćeni tekst) Županijska skupština Koprivničko-križevačke županije na 2. sjednici održanoj 6. rujna 2021. donijela je

**ZAKLJUČAK  
o prihvaćanju Izvješća o radu i Godišnjeg  
Obračuna Doma za starije i nemoćne osobe Ko-  
privnica za 2020. godinu**

I.

Prihvaća se Izvješće o radu Doma za starije i nemoćne osobe Koprivnica za 2020. godinu, KLASA: 555-01/21-01/16, URBROJ: 2137-26-21-5, od 12. veljače 2021. i Godišnji obračun Doma za starije i nemoćne osobe Koprivnica za 2020. godinu, KLASA: 555-01/19-01/275, URBROJ: 2137-26-21-23, od 18. veljače 2021. godine.

II.

Ovaj Zaključak objavit će se u „Službenom glasniku Koprivničko-križevačke županije“.

**ŽUPANIJSKA SKUPŠTINA  
KOPRIVNIČKO-KRIŽEVAČKE ŽUPANIJE**

KLASA: 400-02/21-01/13  
URBROJ: 2137/1-06/03-21-5  
Koprivnica, 6. rujna 2021.

**PREDSJEDNIK  
Damir Felak, dipl. ing., v.r.**

90.

Na temelju članka 37. Statuta Koprivničko-križevačke županije („Službeni glasnik Koprivničko-križevačke županije“ broj 7/13., 14/13., 9/15., 11/15. - pročišćeni tekst, 2/18. i 3/18. - pročišćeni tekst, 4/20., 25/20., 3/21. i 4/21. - pročišćeni tekst) Županijska skupština Koprivničko-križevačke županije na 2. sjednici održanoj 6. rujna 2021. donijela je

**ZAKLJUČAK  
o prihvaćanju Izvješća o radu Županijske uprave  
za upravljanje županijskim i lokalnim cestama  
Koprivničko-križevačke županije  
za 2020. godinu**

I.

Prihvaća se Izvješće o radu Županijske uprave za upravljanje županijskim i lokalnim cestama Koprivničko-križevačke županije za 2020. godinu KLASA: 340-09/21-01/364, URBROJ: 2141-06-376-01-364/2021 od 6. travnja 2021. godine.

Izvješće je sastavni dio ovog Zaključka i nalazi se u prilogu.

II.

Ovaj Zaključak objavit će se u „Službenom glasniku Koprivničko-križevačke županije“.

**ŽUPANIJSKA SKUPŠTINA  
KOPRIVNIČKO-KRIŽEVAČKE ŽUPANIJE**

KLASA: 023-01/21-01/9  
URBROJ: 2137/1-02/03-21-3  
Koprivnica, 6. rujna 2021.

**PREDSJEDNIK  
Damir Felak, dipl. ing., v.r.**

91.

Na temelju članka 6. Zakona o zakupu i kupoprodaji poslovnog prostora („Narodne novine“ broj 125/11., 64/15. i 112/18.), članka 37. Statuta Koprivničko-križevačke županije („Službeni glasnik Koprivničko-križevačke županije“ broj 7/13., 14/13., 9/15., 11/15. - pročišćeni tekst, 2/18., 3/18. - pročišćeni tekst, 4/20., 25/20., 3/21. i 4/21. - pročišćeni tekst) i članka 5. Odluke o zakupu i kupoprodaji poslovnog prostora u vlasništvu Koprivničko-križevačke županije („Službeni glasnik Koprivničko-križevačke županije“ broj 2/19.) Županijska skupština Koprivničko-križevačke županije na 2. sjednici održanoj 6. rujna 2021. donijela je

**ZAKLJUČAK  
o utvrđenju interesa za sklapanje  
Ugovora o zakupu poslovnog prostora s  
Ministarstvom financija, Poreznom upravom,  
bez provođenja javnog natječaja**

I.

Utvrđuje se postojanje općeg interesa za sklapanje Ugovora o zakup poslovnog prostora (soba 9), površine 12,88 m<sup>2</sup>, u vlasništvu Koprivničko-križevačke županije, na adresi Ulica hrvatske državnosti 7/I, Koprivnica, K.O. Koprivnica, kčbr. 1510/2, zk.podul.br. 10966/2, bez provođenja javnog natječaja sa Republikom Hrvatskom, Ministarstvom financija, Poreznom upravom, kao zakupnikom.

II.

Ovlašćuje se Župan Koprivničko-križevačka županije za potpisivanje Ugovora iz točke I. ovog Zaključka, s ovlaštenom službenom osobom Ministarstva financija, Porezne uprave.

III.

Ovaj Zaključak objavit će se u „Službenom glasniku Koprivničko-križevačke županije“.

**ŽUPANIJSKA SKUPŠTINA  
KOPRIVNIČKO-KRIŽEVAČKE ŽUPANIJE**

KLASA: 372-03/21-01/3  
URBROJ: 2137/1-02/05-21-2  
Koprivnica, 6. rujna 2021.

**PREDSJEDNIK  
Damir Felak, dipl. ing., v.r.**

**AKTI ŽUPANA**

**104.**

Na temelju članka 55. Statuta Koprivničko-križevačke županije („Službeni glasnik Koprivničko-križevačke županije“ broj 7/13, 14/13, 9/15, 11/15-pročišćeni tekst, 2/18, 3/18-pročišćeni tekst, 4/20, 25/20, 3/21 i 4/21-pročišćeni tekst) i članka 28. Poslovnika o radu Župana Koprivničko-križevačke županije („Službeni glasnik Koprivničko-križevačke županije“ broj 10/14 i 4/16), Župan Koprivničko-križevačke županije 1. rujna 2021. donio je

**RJEŠENJE**

**O IZMJENAMA I DOPUNAMA RJEŠENJA  
o osnivanju i imenovanju Projektne grupe za provedbu projekta „Responsible Green Destination Amazon of Europe“**

I.

U Rješenju o osnivanju i imenovanju Projektne grupe za provedbu projekta „Responsible Green Destination Amazon of Europe“ („Službeni glasnik Koprivničko-križevačke županije“, broj 3/19 i 15/20) u točki II. dodaju se podtočke 6 i 7 koje glase:

„6. Jelena Kralj, viša stručna suradnica za europske fondove u Upravnom odjelu za financije, proračun i javnu nabavu, za članicu Projektne grupe za zaduženju za administriranje projekta i postupke nabave.,

7. Saša Strmečki, viši referent za financije i računovodstvo u Upravnom odjelu za financije, proračun i javnu nabavu, za člana Projektne grupe za zaduženju za financije i administriranje projekta.“

II.

Točka II.a. mijenja se i glasi:

„II.a

Članovi projektne grupe radit će na projektu u postotku radnog vremena kako slijedi:

Vladimir Šadek – 30%,  
Marinela Ćurčić – 50%,  
Jelena Kralj – 30%,  
Saša Strmečki – 30%.

Istima će se u omjeru utvrđenom u stavku 1. ove točke plaća sufinancirati sredstvima iz proračuna projekta.“

III.

Ovo Rješenje objavit će se u „Službenom glasniku Koprivničko-križevačke županije“.

**ŽUPAN  
KOPRIVNIČKO-KRIŽEVAČKE ŽUPANIJE**

KLASA: 910-01/18-02/12  
URBROJ: 2137/1-03/05-21-16  
Koprivnica, 1. rujna 2021.

**ŽUPAN**

**Darko Koren, ing. građ., v.r.**

**105.**

Na temelju članka 55. Statuta Koprivničko-križevačke županije („Službeni glasnik Koprivničko-križevačke županije“ broj 7/13, 14/13, 9/15, 11/15-pročišćeni tekst, 2/18, 3/18-pročišćeni tekst, 4/20, 25/20, 3/21 i 4/21-pročišćeni tekst) i članka 28. Poslovnika o radu Župana Koprivničko-križevačke županije („Službeni glasnik Koprivničko-križevačke županije“ broj 10/14 i 4/16), Župan Koprivničko-križevačke županije 1. rujna 2021. donio je

**RJEŠENJE**

**o osnivanju i imenovanju Projektne grupe  
za provedbu projekta  
„Prilika za sve 4“**

I.

Osniva se Projektne grupe za provedbu projekta „Prilika za sve 4“ (u daljnjem tekstu: Projektne grupe), koji je prijavljen na javni poziv za financiranje projekta iz Europskog socijalnog fonda pod nazivom „Osiguravanje pomoćnika u nastavi i stručnih komunikacijskih posrednika učenicima s teškoćama u razvoju u osnovnoškolskim i srednjoškolskim odgojno-obrazovnim ustanovama, faza IV.“, temeljem Operativnog programa Učinkoviti ljudski potencijali 2014. – 2020.

II.

U Projektne grupe imenuju se:

- Vladimir Šadek, viši savjetnik – specijalist za europske fondove u Upravnom odjelu za financije, proračun i javnu nabavu, za voditelja projekta,
- Jelena Kralj, viša stručna suradnica za europske fondove u Upravnom odjelu za financije, proračun i javnu nabavu, za članicu

projektnog tima zaduženu za koordinaciju partnera i pripremu dokumentacije za izvještavanje,

3. Marinela Ćurčić, viša referentica za međunarodne odnose u Službi ureda župana, za članicu projektnog tima zaduženu za vidljivost i pripremu dokumentacije za izvještavanje,
4. Boris Sabolić, viši savjetnik za odgoj, obrazovanje, kulturu i sport u Upravnom odjelu za obrazovanje, kulturu, znanost, sport i nacionalne manjine, za člana tima zaduženog za provedbu procedure uključivanja učenika s teškoćama u projekt,
5. Saša Strmečki, viši referent za financije i računovodstvo u Upravnom odjelu za financije, proračun i javnu nabavu, za člana projektnog tima zaduženog za pripremu dokumentacije za izvještavanje,

Članovi projektnog tima radit će na projektu u postotku radnog vremena kako slijedi:

1. Vladimir Šadek – 20% od rujna 2021. do srpnja 2022.,
2. Jelena Kralj – 20% od rujna 2021. do srpnja 2022.,
3. Marinela Ćurčić – 20% od listopada 2021. do srpnja 2022.
4. Saša Strmečki – 20% od rujna 2021. do srpnja 2022.

Istima će se u omjeru utvrđenom u stavku 2. ove točke plaća sufinancirati sredstvima iz proračuna projekta.

### III.

Imenovani članovi Projektnog tima će ispred Koprivničko-križevačke županije kao prijavitelja koordinirati provedbu Projekta, koji je prijavljen na poziv pod nazivom „Osiguravanje pomoćnika u nastavi i stručnih komunikacijskih posrednika učenicima s teškoćama u razvoju u osnovnoškolskim i srednjoškolskim odgojno-obrazovnim ustanovama, faza IV.“, objavljen na web stranicama:

<https://strukturnifondovi.hr/natjecaji/osiguravanje-pomocnika-u-nastavi-i-strucnih-komunikacijskih-posrednika-ucenicima-s-teskocama-u-razvoju-u-osnovnoskolskim-i-srednjoskolskim-odgojno-obrazovnim-ustanovama-faza-iv/>

Projektni tim sastajati će se prema potrebi s obzirom na projektne aktivnosti, a minimalno jednom kvartalno.

### IV.

Rok za izvršenje zadaća Projektnog tima vezanih za provedbu projekta traje od početka nastavne godine 2021./2022. (rujan 2021.) do završetka projektnih aktivnosti (srpanj 2021.) odnosno predaje završnog zahtjeva za nadoknadom sredstava i završnog izvješća, koje se podnosi kontrolnom tijelu u roku od 60 dana od završetka razdoblja provedbe Projekta.

### V.

Administrativne i tehničke poslove za Projektni tim obavljat će Upravni odjel za financije, proračun i javnu nabavu.

### VI.

Ovo Rješenje objavit će se u „Službenom glasniku Koprivničko-križevačke županije“.

## ŽUPAN KOPRIVNIČKO-KRIŽEVAČKE ŽUPANIJE

KLASA: 910-01/21-02/5  
URBROJ: 2137/1-03/05-21-7  
Koprivnica, 1. rujna 2021.

**ŽUPAN**  
**Darko Koren, ing. građ., v.r.**

### 106.

Na temelju članka 55. Statuta Koprivničko-križevačke županije („Službeni glasnik Koprivničko-križevačke županije“ broj 7/13, 14/13, 9/15, 11/15-pročišćeni tekst, 2/18, 3/18-pročišćeni tekst, 4/20, 25/20, 3/21 i 4/21-pročišćeni tekst) i članka 28. Poslovnika o radu Župana Koprivničko-križevačke županije („Službeni glasnik Koprivničko-križevačke županije“ broj 10/14 i 4/16), Župan Koprivničko-križevačke županije 1. rujna 2021. donio je

## RJEŠENJE o osnivanju i imenovanju Projektnog tima za provedbu projekta „Svi u školi, svi pri stolu 6“

### I.

Osniva se Projektni tim za provedbu projekta „Svi u školi, svi pri stolu 6“ (u daljnjem tekstu: Projektni tim), koji je prijavljen na javni poziv za financiranje projekata iz Fonda europske pomoći za najpotrebitije pod nazivom „Osiguravanje školske prehrane za djecu u riziku od siromaštva (školska godina 2021. – 2022.)“, temeljem Operativnog programa za hranu i/ili osnovnu materijalnu pomoć 2014.-2020.

### II.

U Projektni tim imenuju se:

1. Vladimir Šadek, viši savjetnik – specijalist za europske fondove u Upravnom odjelu za financije, proračun i javnu nabavu, za voditelja projekta,
2. Jelena Kralj, viša stručna suradnica za europske fondove u Upravnom odjelu za financije, proračun i javnu nabavu, za članicu projektnog tima,
3. Marinela Ćurčić, viša referentica za međunarodne odnose u Službi ureda župana, za članicu projektnog tima,
4. Saša Strmečki, viši referent za financije i računovodstvo u Upravnom odjelu za financije, proračun i javnu nabavu, za člana projektnog tima.

Članovi projektnog tima radit će na projektu u postotku radnog vremena kako slijedi:

1. Vladimir Šadek – 10% od rujna 2021. do srpnja 2022.

Istome će se u omjeru utvrđenom u stavku 2. ove točke plaća sufinancirati sredstvima iz proračuna projekta.



## III.

Imenovani članovi Projektne tima će ispred Koprivničko-križevačke županije kao prijavitelja koordinirati provedbu Projekta, koji je prijavljen na poziv pod nazivom „Osiguravanje školske prehrane za djecu u riziku od siromaštva (školska godina 2021. – 2022.)“, objavljen na web stranicama:

<https://strukturnifondovi.hr/natjecaji/osiguravanje-skolske-prehrane-za-djecu-u-riziku-od-siromastva-skolska-godina-2021-2022/>.

Projektne tim sastajati će se prema potrebi s obzirom na projektne aktivnosti, a minimalno jednom kvartalno.

## IV.

Rok za izvršenje zadaća Projektne tima vezanih za provedbu projekta traje od početka nastavne godine 2021./2022. (rujan 2021.) do završetka projektne aktivnosti (srpanj 2021.) odnosno predaje završnog zahtjeva za nadoknadom sredstava i završnog izvješća, koje se podnosi kontrolnom tijelu u roku od 60 dana od završetka razdoblja provedbe Projekta.

## V.

Administrativne i tehničke poslove za Projektne tim obavljat će Upravni odjel za financije, proračun i javnu nabavu.

## VI.

Ovo Rješenje objavit će se u „Službenom glasniku Koprivničko-križevačke županije“.

**ŽUPAN  
KOPRIVNIČKO-KRIŽEVAČKE ŽUPANIJE**

KLASA: 910-01/21-02/4  
URBROJ: 2137/1-03/05-21-8  
Koprivnica, 1. rujna 2021.

**ŽUPAN  
Darko Koren, ing. građ., v.r.**

## 107.

Na temelju članka 119. Zakona o odgoju i obrazovanju u osnovnoj i srednjoj školi („Narodne novine“ broj 87/08., 86/09., 92/10., 105/10., 90/11., 5/12., 16/12., 86/12., 126/12. – pročišćeni tekst, 94/13., 152/14., 7/17., 68/18., 98/19. i 64/20.) članka 55. Statuta Koprivničko-križevačke županije („Službeni glasnik Koprivničko-križevačke županije“ broj 7/13., 14/13., 9/15., 11/15. – pročišćeni tekst, 2/18., 3/18. – pročišćeni tekst, 4/20., 25/20., 3/21. i 4/21. – pročišćeni tekst), članka 3. Odluke o obavljanju osnivačkih prava i obveza nad ustanovama kojima je osnivač Koprivničko-križevačka županija („Službeni glasnik Koprivničko-križevačke županije“ broj 7/13. i 17/14.) Župan Koprivničko-križevačke županije 27. kolovoza 2021. donio je

**RJEŠENJE**

**o imenovanju članova Školskog odbora Osnovne škole Koprivnički Bregi iz reda osnivača**

## I.

U Školski odbor Osnovne škole Koprivnički Bregi iz reda osnivača imenuju se:

1. Vlatka Brlečić Vrabec, Koprivnički Bregi,
2. Željko Bukvić, Koprivnički Bregi,
3. Mario Delimar, Koprivnički Bregi.

## II.

Članovima Školskog odbora iz točke I. ovog Rješenja mandat traje četiri godine, a počinje teći od dana konstituiranja Školskog odbora.

## III.

Ovo Rješenje objavit će se u „Službenom glasniku Koprivničko-križevačke županije“.

**ŽUPAN  
KOPRIVNIČKO-KRIŽEVAČKE ŽUPANIJE**

KLASA: 602-02/21-01/33  
URBROJ: 2137/1-07/03-21-22  
Koprivnica, 27. kolovoza 2021.

**ŽUPAN  
Darko Koren, ing. građ., v.r.**

## 108.

Na temelju članka 48. Zakona o lokalnoj i područnoj (regionalnoj) samoupravi („Narodne novine“ broj 33/01., 60/01., 129/05., 109/07., 125/08., 150/11., 144/12., 19/13. – pročišćeni tekst, 137/15., 123/17., 98/19. i 144/20.), članka 23. Zakona o ublažavanju i uklanjanju posljedica prirodnih nepogoda („Narodne novine“ broj 16/19.) i članka 55. Statuta Koprivničko-križevačke županije („Službeni glasnik Koprivničko-križevačke županije“ broj 7/13., 14/13., 9/15., 11/15. – pročišćeni tekst, 2/18., 3/18. – pročišćeni tekst, 4/20., 25/20., 3/21. i 4/21. pročišćeni tekst) župan Koprivničko-križevačke županije dana 03.09.2021. godine donosi

**ODLUKU  
o proglašenju prirodne nepogode suša  
na području OPĆINE LEGRAD i OPĆINE MOLVE**

## I.

Proglašavam prirodnu nepogodu na području OPĆINE LEGRAD i OPĆINE MOLVE zbog vremenskih nepogoda uzrokovanih sušom koja je na navedenom području nanijela velike materijalne štete na poljoprivredi u razdoblju od 16.05.2021. do 31.07.2021. godine.

## II.

Sukladno članku 25. Zakona o ublažavanju i uklanjanju posljedica prirodnih nepogoda („Narodne novine“ broj 16/19.) obvezuju se općinska povjerenstva za procjenu šteta od prirodnih nepogoda unijeti prve procjene štete u Registar šteta, u Zakonom propisanom roku.

## III.

Ova Odluka stupa na snagu danom donošenja i objavit će se u Službenom glasniku Koprivničko-križevačke županije.

**ŽUPAN  
KOPRIVNIČKO-KRIŽEVAČKE ŽUPANIJE**

KLASA: 920-11/21-01/11  
UR.BROJ: 2137/1-04/11-21-3  
Koprivnica, 03.09.2021.

**ŽUPAN  
Darko Koren, ing. građ., v.r.**

# SADRŽAJ

<b>KOPRIVNIČKO-KRIŽEVAČKA ŽUPANIJA AKTI ŽUPANIJSKE SKUPŠTINE</b>		
53.	Godišnji izvještaj o izvršenju Proračuna Koprivničko-križevačke županije za 2020. godinu	2153
54.	Polugodišnji izvještaj o izvršenju Proračuna Koprivničko-križevačke županije za I. polugodište 2021. godine	2281
55.	Odluka o početku mirovanja mandata članova i početku obnašanja dužnosti zamjenika članova Županijske skupštine Koprivničko-križevačke županije	2406
56.	Odluka o raspoređivanju sredstava za financiranje političkih stranaka i nezavisnih članova izabranih u Županijsku skupštinu Koprivničko-križevačke županije za razdoblje od konstituiranja do 31. prosinca 2021. godine	2406
57.	Odluka o osnivanju Koordinacije za ljudska prava Koprivničko-križevačke županije	2408
58.	Odluka o izmjenama Odluke o osnivanju Savjeta za razvoj civilnog društva u Koprivničko-križevačkoj županiji	2409
59.	Rješenja o imenovanju predsjednika i članova Upravnog vijeća Županijske uprave za upravljanje županijskim i lokalnim cestama Koprivničko-križevačke županije	2409
60.	Rješenje o izmjeni Rješenja o izboru predsjednika, potpredsjednika i članova Odbora za izbor i imenovanja Županijske skupštine Koprivničko-križevačke županije	2410
61.	Rješenje o izmjenama Rješenja o izboru predsjednika, potpredsjednika i članova Odbora za financije i proračun Županijske skupštine Koprivničko-križevačke županije	2410
62.	Rješenje o izmjenama Rješenja o izboru predsjednika, potpredsjednika i članova Odbora za gospodarski razvoj Županijske skupštine Koprivničko-križevačke županije	2410
63.	Rješenje o izmjenama Rješenja o izboru predsjednika, potpredsjednika i članova Odbora za poljoprivredu i šumarstvo Županijske skupštine Koprivničko-križevačke županije	2411
64.	Rješenje o izmjenama Rješenja o izboru predsjednika, potpredsjednika i članova Odbora za vodno i komunalno gospodarstvo Županijske skupštine Koprivničko-križevačke županije	2411
65.	Rješenje o izmjenama Rješenja o izboru predsjednika, potpredsjednika i članova Odbora za zaštitu okoliša i prostorno uređenje Županijske skupštine Koprivničko-križevačke županije	2412
66.	Rješenje o izmjenama Rješenja o izboru predsjednika, potpredsjednika i članova Odbora za zdravstvo, socijalnu skrb, umirovljenike i osobe starije životne dobi, osobe s invaliditetom i socijalnu uključenost Županijske skupštine Koprivničko-križevačke županije	2412
67.	Rješenje o izmjenama Rješenja o izboru predsjednika, potpredsjednika i članova Odbora za obrazovanje, kulturu, znanost, sport i nacionalne manjine Županijske skupštine Koprivničko-križevačke županije	2413
68.	Rješenje o izmjenama Rješenja o izboru predsjednika, potpredsjednika i članova Odbora za branitelje Domovinskog rata Županijske skupštine Koprivničko-križevačke županije	2413
69.	Rješenje o izmjenama Rješenja o izboru predsjednika, potpredsjednika i članova Odbora za predstavljanje građana Županijske skupštine Koprivničko-križevačke županije	2414
70.	Rješenje o izmjenama Rješenja o izboru predsjednika, potpredsjednika i članova Odbora za razvoj lokalne samouprave Županijske skupštine Koprivničko-križevačke županije	2414
71.	Rješenje o izmjenama Rješenja o izboru predsjednika, potpredsjednika i članova Odbora za međunarodnu i međuzupanijsku suradnju Županijske skupštine Koprivničko-križevačke županije	2415
72.	Rješenje o izboru predsjednika, potpredsjednika i članova Odbora za dodjelu javnih priznanja Koprivničko-križevačke županije	2415
73.	Rješenje o izmjenama Rješenja o osnivanju i imenovanju predsjednika/predsjednice i članova/članica Povjerenstva za ravnopravnost spolova Koprivničko-križevačke županije	2416
74.	Rješenje o imenovanju predsjednika i članova Etičkog povjerenstva Koprivničko-križevačke županije	2416
75.	Rješenja o imenovanju članova Antikorupcijskog povjerenstva Koprivničko-križevačke županije	2417
76.	Rezultati izbora za članove/članice Županijskog savjeta mladih Koprivničko-križevačke županije	2417
77.	Zaključak o prihvaćanju Izvješća o radu župana Koprivničko-križevačke županije za razdoblje od 1. srpnja do 31. prosinca 2020. godine	2418
78.	Zaključak o prihvaćanju Izvješća o radu župana Koprivničko-križevačke županije za razdoblje od 1. siječnja do 8. lipnja 2021. godinu	2418
79.	Zaključak o prihvaćanju Izvješća o radu Vatrogasne zajednice Koprivničko-križevačke županije za 2020. godinu	2419
80.	Zaključak o prihvaćanju Izvješća o radu i financijskom poslovanju PORE Regionalne razvojne agencije Koprivničko-križevačke županije za 2020. godinu	2419
81.	Zaključak o prihvaćanju Izvješća o radu i utrošku sredstava Zavoda za prostorno uređenje Koprivničko-križevačke županije i godišnji obračun za 2020. godinu	2419
82.	Zaključak o prihvaćanju Izvješća o ostvarivanju godišnjeg programa rada Javne ustanove za upravljanje zaštićenim dijelovima prirode na području Koprivničko-križevačke županije s aktivnostima zaštite, održavanja, očuvanja, promicanja i korištenja zaštićenih područja u Koprivničko-križevačkoj županiji za 2020. godinu i Financijskog izvješća Javne ustanove za upravljanje zaštićenim dijelovima prirode na području Koprivničko-križevačke županije za 2020. godinu	2420
83.	Zaključak o prihvaćanju izvješća o radu i financijskih izvješća Opće bolnice „Dr. Tomislav Bardek“ Koprivnica za 2020. godinu	2420
84.	Zaključak o prihvaćanju izvješća o radu i financijskih izvješća Doma zdravlja Koprivničko-križevačke županije za 2020. godinu	2420
85.	Zaključak o prihvaćanju izvješća o radu i financijskih izvješća Zavoda za hitnu medicinu Koprivničko-križevačke županije za 2020. godinu	2421
86.	Zaključak o prihvaćanju izvješća o radu i financijskih izvješća Zavoda za javno zdravstvo Koprivničko-križevačke županije za 2020. godinu	2421
87.	Zaključak o prihvaćanju izvješća o radu i financijskih izvješća Ljekarni Koprivnica za 2020. godinu	2421
88.	Zaključak o prihvaćanju izvješća o radu i financijskih izvješća Ljekarne Križevci za 2020. godinu	2421
89.	Zaključak o prihvaćanju Izvješća o radu i Godišnjeg obračuna Doma za starije i nemoćne osobe Koprivnica za 2020. godinu	2422
90.	Zaključak o prihvaćanju Izvješća o radu Županijske uprave za upravljanje županijskim i lokalnim cestama Koprivničko-križevačke županije	2422

91. Zaključak o utvrđenju interesa za sklapanje Ugovora o zakupu poslovnog prostora s Ministarstvom financija, Poreznom upravom, bez provođenja javnog natječaja 2422

#### AKTI ŽUPANA

104. Rješenje o izmjenama i dopunama Rješenja o osnivanju i imenovanju Projektnog tima za provedbu projekta „Responsible Green Destination Amazon of Europe“, 2423
105. Rješenje o osnivanju i imenovanju Projektnog tima za provedbu projekta „Prilika za sve 4“ 2423
106. Rješenje o osnivanju i imenovanju Projektnog tima za provedbu projekta „Svi u školi, svi pri stolu 6“, 2424
107. Rješenje o imenovanju članova Školskog odbora Osnovne škole Koprivnički Bregi iz reda osnivača, 2425
108. Odluka o proglašenju prirodne nepogode suša na području Općine Legrad i Općine Molve. 2425

**"Službeni glasnik Koprivničko-križevačke županije"** je službeno glasilo Koprivničko-križevačke županije i općina: Drnje, Đelekovec, Ferdinandovac, Gola, Gornja Rijeka, Hlebine, Kalinovac, Kalnik, Kloštar Podravski, Koprivnički Bregi, Koprivnički Ivanec, Legrad, Novigrad Podravski, Novo Virje, Peteranec, Podravske Sesvete, Rasinja, Sokolovac, Sveti Ivan Žabno, Sveti Petar Orehovec i Virje.

Izdaje i tiska: Koprivničko-križevačka županija, Ulica Antuna Nemčića 5, Koprivnica.

Glavni i odgovorni urednik: po ovlaštenju Župana pročelnica Upravnog odjela za poslove Županijske skupštine i pravne poslove, Ljubica Belobrk Flamaceta, dipl. iur., telefon: (048) 658-250, Telefaks (048) 622-584

Uredništvo: Valentina Balaško, telefon (048) 658-232  
Nino Šegerc, mag.inf.  
Mladen Fuček, inf.

Cijena pojedinog broja iznosi 20,00 kuna. Pretplata za 2021. godinu iznosi 200,00 kuna. Uplata se vrši na žiro-račun IBAN: HR2123860021800006000; model HR68, poziv na 7390 - OIB uplatitelja.

Oslobodeno plaćanja poreza na dodanu vrijednost po članku 6. stavka 2. Zakona o porezu na dodanu vrijednost.

List izlazi prema potrebi, te se objavljuje na web stranici Koprivničko-križevačke županije: [www.kckzz.hr](http://www.kckzz.hr).