



Republika Hrvatska
Ministarstvo unutarnjih poslova
PU koprivničko-krizevačka

OBJAVLJIVO



**Pokazatelji stanja sigurnosti
u 2013. godini**

Koprivnica, siječanj 2014. godine

OSNOVNI POKAZATELJI

Vrste pojava i događaja	2013.	2012.	+/- (%)
Kaznena djela - po službenoj dužnosti	1.294	1.344	-3,7%
Kaznena djela - po privatnoj tužbi i izostanak prijloga	727	617	17,8%
Kaznena djela - bez prometa	1.269	1.309	-3,1%
Prometne nesreće	660	708	-6,8%
Prekršaji u prometu	12.453	13.168	-5,4%
Prekršaji protiv JRM-a	555	472	17,6%
Ostali prekršaji	1.276	1.248	2,2%
Požari i eksplozije	96	253	-62,1%
Ostali sigurnosni događaji	133	55	141,8%
Samoubojstva i pokušaji	40	33	21,2%
Broj putnika preko državne granice	235.811	255.492	-7,7%

Tabela: Osnovni pokazatelji

Opće stanje sigurnosti tijekom 2013. godine obilježeno je:

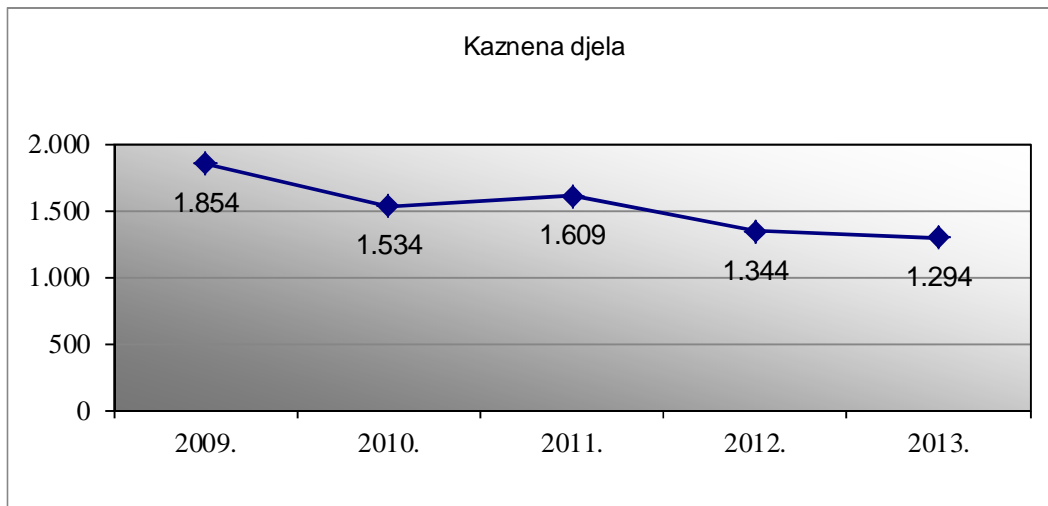
- smanjenjem broja kaznenih djela koja se progone po službenoj dužnosti sa 1.344 na **1.294**, odnosno za 3,7%,
- povećanje ukupne otkrivačke djelatnosti kaznenih djela koja se progone po službenoj dužnosti sa 70,7% na **77,7%**,
- rješavanjem **42** kaznena djela iz ranijih godina, čime razriješeno kaznenih djela koja se progone po službenoj dužnosti iznosi **81,0%**,
- smanjenjem broja prometnih nesreća sa 708 na **660**, odnosno za 6,8%,
- smanjenjem broja poginulih osoba u prometnim nesrećama sa 10 na **6** ili 40,0%,
- smanjenjem broja teško ozlijeđenih osoba u prometnim nesrećama sa 60 na **59**, odnosno za 1,7%,
- povećanjem broja lako ozlijeđenih osoba u prometnim nesrećama sa 304 na **310**, odnosno za 2,0%,
- povećanjem broja prekršaja protiv javnog reda i mira sa 472 na **555**, odnosno za 17,6%,
- smanjenjem broja požara sa 252 na **96**, odnosno za 61,9% i bez eksplozija (2012.-1),
- povećanjem broja ostalih sigurnosnih događaja sa 55 na **133**, odnosno za 141,8%,
- povećanje broja samoubojstava i pokušaja samoubojstva sa 33 na **40**, odnosno za 21,2%,
- smanjenjem broja prijelaza državne granice sa 255.492 na **235.811**, odnosno za 7,7%,

I. STANJE I KRETANJE KRIMINALITETA

STRUKTURA KAZNENIH DJELA

VRSTA KRIMINALITETA	2013.	2012.	+/- (%)
OPĆI	626	809	-22,6%
GOSPODARSKI	194	156	24,4%
DROGE	189	172	9,9%
KD NA ŠTETU MALOLJETNIKA	178	160	11,3%
ORGANIZIRANI	80	8	900,0%
TERORIZAM, EKSTREMNO NASILJE I RATNI ZLOČIN	2	4	-50,0%
UKUPNO (bez prometa)	1.269	1.309	-3,1%
UKUPNA RAZRIJEŠENOST (bez prometa)	77,4%	69,9%	7,5%
PROMET	25	35	-28,6%
SVEUKUPNO	1.294	1.344	-3,7%
SVEUKUPNA RAZRIJEŠENOST	77,7%	70,7%	7,1%

Tabela: Struktura kaznenih djela



Grafikon: Kaznena djela od 2009. do 2013.

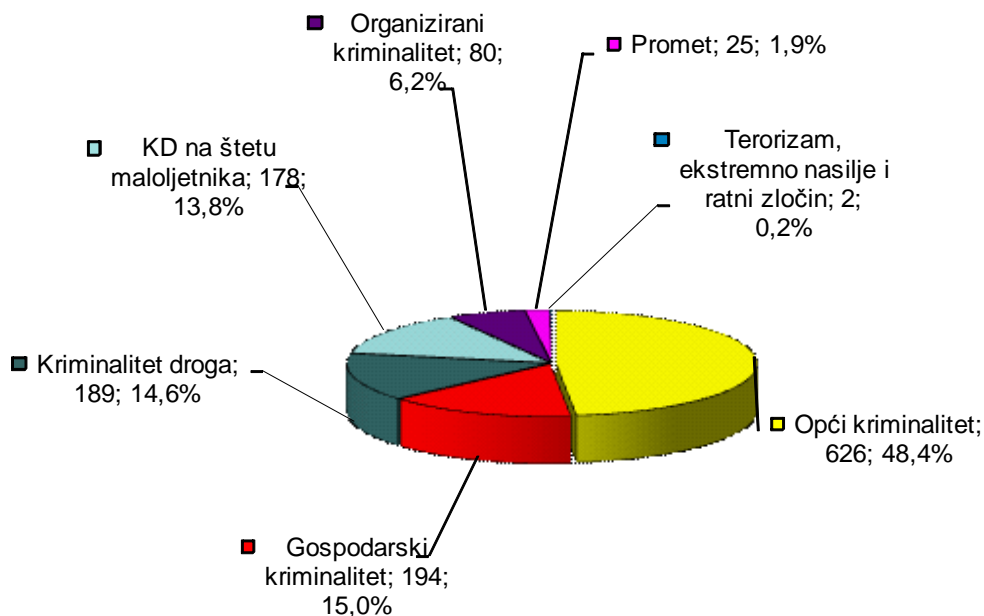
U 2013.godini evidentirana su 1.294 kaznena djela, što je u odnosu na 1.344 djela iz prethodne godine smanjenje za 50 djela ili 3,7%. Ukupna razriješenost iznosi 77,7% (2012.-

70,7%). Razriješena su i 42 kaznena djela počinjena u prethodnim godinama (2012.-32) tako da sveukupna aktivnost na razrješavanju kaznenih djela iznosi 81,0% (2012.-73,1%).

Za počinjena kaznena djela u 2013. prijavljeno je 650 osoba (2012.-663), što je manje za 13 osoba ili 2%.

Materijalna šteta u evidentiranim kaznenim djelima iznosi 17.635.752,00 kn (2012.-51.221.139,00 kn), što je smanjenje za 33.585.387,00 kuna ili 65,6%.

U počinjenim kaznenim djelima, bez segmenta prometa, stradale su 23 osobe (2012.-38). Smrtno su stradale 3 osobe (2012.-0), teške ozljede zadobilo je 7 osoba (2012.-17), dok je lake ozljede zadobilo 13 osoba (2012.-21).



Grafikon: Struktura kaznenih djela

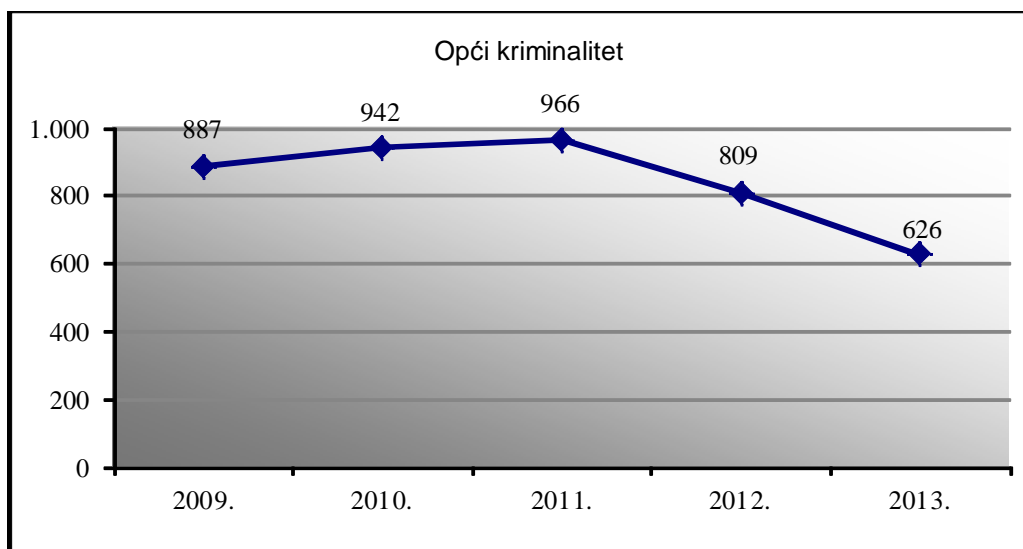
Najbrojnija su kaznena djela općeg kriminaliteta i ista čine 48,4% ukupnog broja djela (2012.-60,2%), odnosno evidentirano je 626 djela (2012.-809). Slijede kaznena djela gospodarskog kriminaliteta sa 15,0% ukupnog broja (2012.-11,6%), odnosno evidentirana su 194 djela (2012.-156), zlorabe opojnih droga sa 14,6% (2012.-12,8%), odnosno sa 189 djela (2012.-172), kaznena djela na štetu djece i maloljetnika sa 13,8% (2012.-11,9%) ili sa 178 djela (2012.-160), kaznena djela organiziranog kriminaliteta sa 6,2% (2012.-0,6%) ili sa 80 djela (2012.-8), te kaznena djela prometa sa 1,9% (2012.-2,6%) ili sa 25 djela (2012.-35) i kaznena djela terorizma, ekstremnog nasilja i ratnog zločina sa 0,2% (2012.-0,3%), odnosno sa 2 djela (2012.-4).

U odnosu na prethodnu godinu povećanje broja kaznenih djela evidentirano je u segmentu kaznenih djela organiziranog kriminaliteta za 72 djela ili 900%, segmentu zlouporabe opojnih droga za 49 djela ili 35,0%, segmentu gospodarskog kriminaliteta za 38 djela ili 24,4% i u segmentu kaznenih djela na štetu djece i maloljetnika za 18 djela ili 11,3%

S druge strane, smanjenje broja evidentiranih kaznenih djela prisutno je u segmentu općeg kriminaliteta za 183 djela ili 22,6%, prometa za 10 djela ili 28,6%, i u segmentu terorizma, ekstremnog nasilja i ratnog zločina za 2 djela ili 50,0%.

OPĆI KRIMINALITET

Evidentirano je 626 kaznenih djela općeg kriminaliteta (2012.-809), što je smanjenje za 183 kaznena djela ili 22,6%.



Grafikon: Kaznena djela općeg kriminaliteta od 2009. do 2013.

Manjem broju kaznenih djela općeg kriminaliteta najviše je pridonijelo smanjenje kaznenih djela Krađa, ali i Izigravanja zabrana iz sigurnosnih mjera i pravnih posljedica osude, Teških krađa i Teških tjelesnih ozljeda.

S druge strane povećan je broj kaznenih djela Oštećenja tuđe stvari, Prijevare i Krivotvorenja isprava.

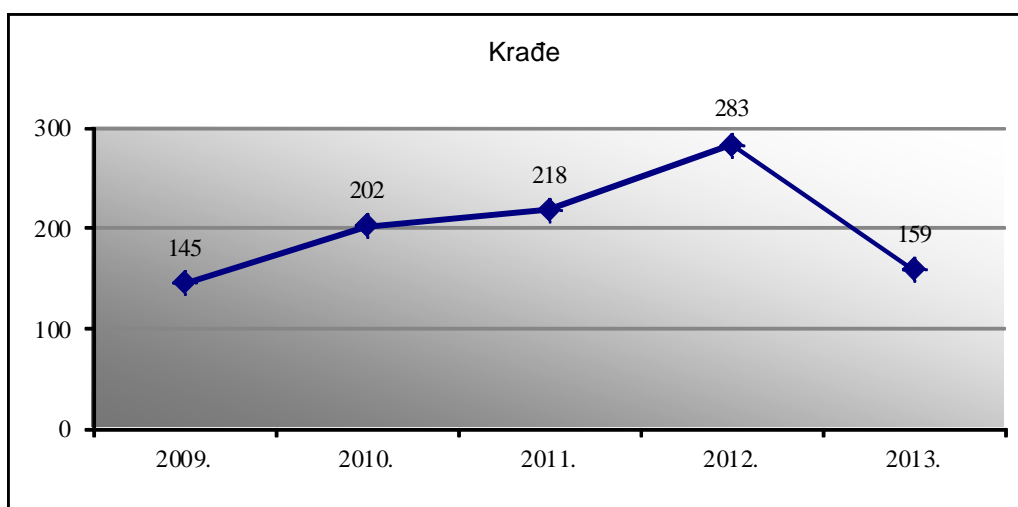
Ukupna razriješenost kaznenih djela općeg kriminaliteta iznosi 54,5% (2012.-51,5%). Već je spomenuto da su tijekom godine razriješena i 42 kaznena djela koja su počinjena u prethodnim godinama i sva se odnose na kaznena djela iz općeg kriminaliteta, i to 40 djela iz 2012. godine, odnosno 23 Teške krađe i 14 Krađa, 2 Prijevare i 1 Iznuda, te iz 2011. godine 1 Teška krađa i 1 Razbojnička krađa.

KAZNENA DJELA OPĆEG KRIMINALITETA PO GLAVAMA	UKUPNO KD		+/- (%)	Ukupna razriješenost	
	2013.	2012.		2013.	2012.
KD protiv čovječnosti i ljudskog dostojanstva (gl. 9)	0	0	0,0%		0,0%
KD protiv života i tijela (gl. 10)	13	28	-53,6%	100,0%	100,0%
KD protiv osobne slobode (gl.13)	28	23	21,7%	96,4%	100,0%
KD protiv privatnosti (gl. 14)	6	0	0,0%	83,3%	0,0%
KD protiv časti i ugleda (gl. 15)	0	0	0,0%		0,0%
KD protiv spolne slobode (gl.16)	4	3	33,3%	100,0%	100,0%
KD protiv zdravlja ljudi (gl.19)	0	1	0,0%		100,0%
KD protiv okoliša (gl.20)	14	16	-12,5%	57,1%	37,5%
KD protiv opće sigurnosti (gl.21)	7	6	16,7%	85,7%	83,3%
KD protiv imovine (gl.23)	507	627	-19,1%	45,6%	39,4%
KD krivotvorenja (gl.26)	30	17	76,5%	100,0%	100,0%
KD protiv službene dužnosti (gl. 28)	0	0	0,0%		0,0%
KD protiv pravosuđa (gl.29)	6	72	-91,7%	100,0%	98,6%
KD protiv javnog reda (gl.30)	11	16	-31,3%	100,0%	100,0%
UKUPNO	626	809	-22,6%	54,5%	51,5%

Tabela: Kaznena djela općeg kriminaliteta po glavama Kaznenog zakona

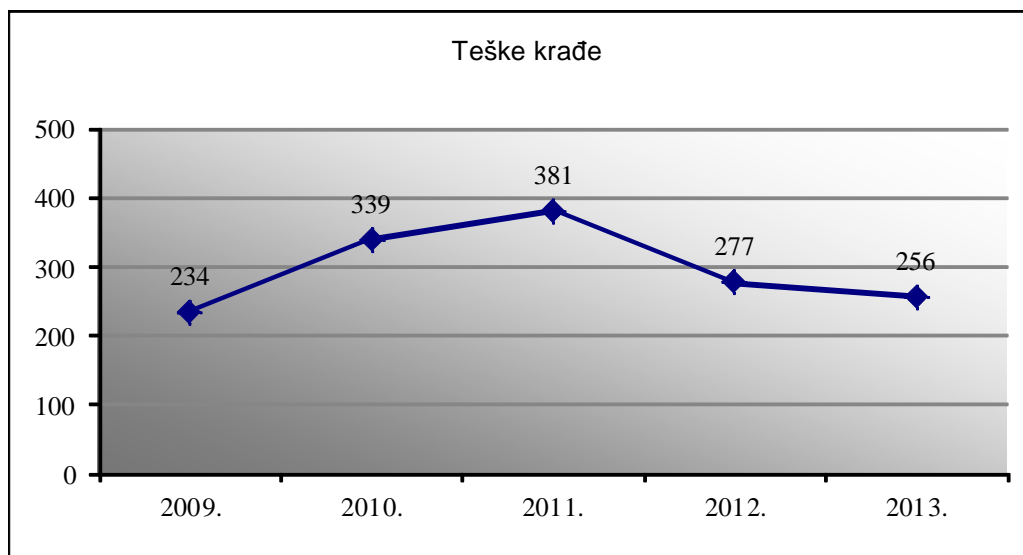
Počinjnim kaznenim djelima prouzrokovana je materijalna šteta u iznosu od 7.962.490,00 kn (2012.-5.495.484,00 kn), što je 45,1% ukupne materijalne štete (2012.-10,7%), te povećanje u odnosu na prethodnu godinu za 2.467.006,00 kn ili 44,9%. Povećanju su pridonosile veće materijalne štete iz kaznenih djela Prijevара, Teških krađa, Utaja i Oštećenja tuđe stvari.

Evidentirano je 159 kaznenih djela Krađe (2012.-283), što je smanjenje za 124 djela ili za 43,8%. U sumi općeg kriminaliteta čine 25,4% (2012.-35,0%). Ukupna razriješenost bilježi povećanje i iznosi 38,4% (2012.-32,5%). Evidentirana materijalna šteta iznosi 1.146.112,00 kuna i manja je 14,9% od prošlogodišnjih 1.347.182,00 kuna.



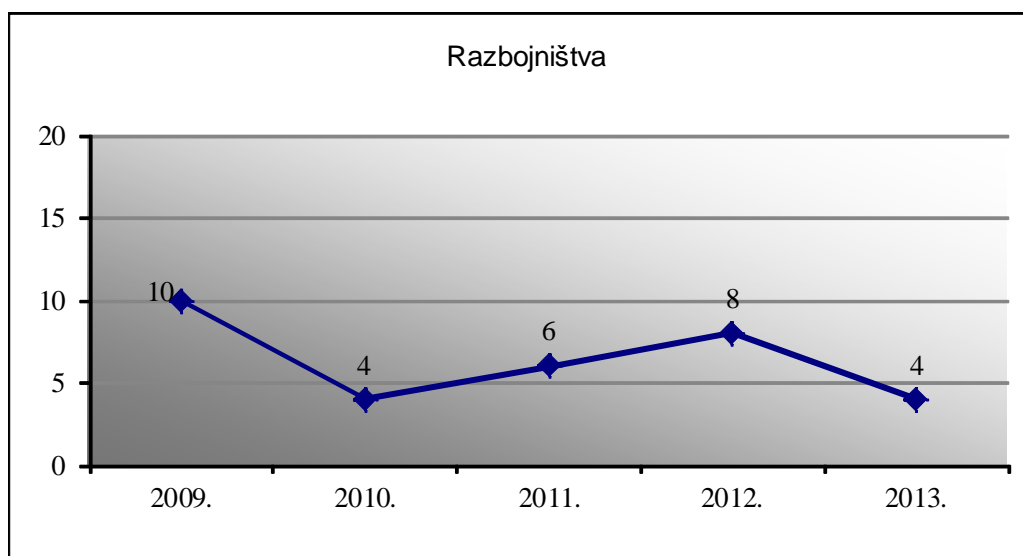
Grafikon: Kaznena djela Krađa od 2009. do 2013.

Evidentirano je 256 Teških krađa (2012.-277), što je smanjenje za 21 ili 7,6%. U sumi općeg kriminaliteta čine 40,9% (2012.-34,2%). Ukupna razriješenost je na razini prethodne godine i iznosi 37,1% (2012.-37,2%). Materijalna šteta iznosi 3.196.354,00 kuna i veća je za 65,4% od prošlogodišnjih 1.932.295,00 kuna.



Grafikon: Kaznena djela Teške krađa od 2009. do 2013.

Broj kaznenih djela Razbojništva smanjio se na 4 (2012.-8) odnosno 50% i u općem kriminalitetu ova kaznena djela sudjeluju sa 0,6% (2012.-1,0%). Razriješeno je 75,0% djela (2012.-87,5%). Evidentirana materijalna šteta iznosi 5.480,00 kuna i manja je za 98,1% od prošlogodišnjih 293.317,00 kuna.



Grafikon: Kaznena djela Razbojništva od 2009. do 2013.

NAZIV KAZNENOG DJELA	2013.	2012.	+/- (%)
Teška krađa (čl.229)	256	277	-7,6%
Krađa (čl.228)	159	283	-43,8%
Prijevarama (čl.236)	43	24	79,2%
Otećenje tuđe stvari (čl.235)	37	16	131,3%
Krivotvorenje isprave (čl.278)	30	17	76,5%
Prijetnja (čl.139)	25	20	25,0%
Protuzakoniti lov i ribolov (čl.204)	14	10	40,0%
Teška tjelesna ozljeda (čl.118)	8	23	-65,2%
Dovođenje u opasnost života i imovine (čl.215)	6	5	20,0%
Napad na službenu osobu (čl.315)	5	3	66,7%
Neovlaštena uporaba tuđe pokretne stvari (čl.234)	4	10	-60,0%
Razbojništvo (čl.230)	4	8	-50,0%
Prisila prema službenoj osobi (čl.314)	4	3	33,3%
Narušavanje nepovredivnosti doma i poslovnog prostora (čl.141)	4		
Prikrivanje (čl.244)	3	2	50,0%
Lažno prijavljivanje KD (čl.304)	3	1	200,0%
Spolni odnošaj bez pristanka (čl.152)	3		
Davanje lažnog iskaza (čl.305)	2	1	100,0%
Ubojstvo (čl.110)	2		
Nametljivo ponašanje (čl.140)	2		
Nedozvoljena upotreba osobnih podataka (čl.146)	2		
Izigravanje zabrana iz sig. mjera i pravnih poslj. osude (čl.311)	1	69	-98,6%
Utaja (čl.232)	1	4	-75,0%
Tjelesna ozljeda (čl.117)	1	3	-66,7%
Bludne radnje (čl.155)	1	2	-50,0%
Protupravno oduzimanje sobode (čl.136)	1	1	
Dogovor za počinjenje KD (čl.327)	1	1	
Teško ubojstvo - pokušaj (čl.111)	1		
Teška tjelesna ozljeda s posljedicom smrti (čl.120)	1		
Uništenje ili oštećenje javnih naprava (čl.216)	1		
Lažna uzbuna (čl.316)	1		
Ostala djela (KD iz 2012.)		21	
Ubojstvo - pokušaj (čl.110)		2	
Silovanje (čl.153)		1	
Razbojnička krađa (čl.231)		1	
Sprečavanje dokazivanja (čl.306)		1	
Ukupno	626	809	-22,6%

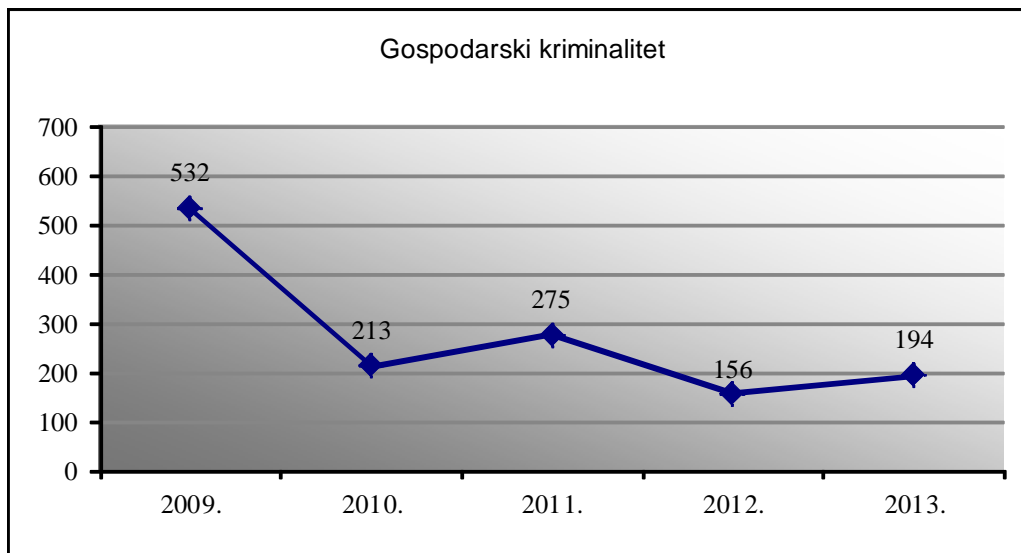
Tabela: Kaznena djela općeg kriminaliteta

GOSPODARSKI KRIMINALITET

Iz segmenta gospodarskog kriminaliteta evidentirana su 194 kaznena djela, što je u odnosu na prethodnu godinu povećanje za 38 djela ili 24,4% (2012.-156).

Najzastupljenija kaznena djela su Nedozvoljena trgovina sa 52 djela (2012.-8) i ista čine 26,8% svih djela gospodarskog kriminaliteta. Slijede kaznena djela Zloupotreba

povjerenja u gospodarskom poslovanju sa 34 djela ili 17,5% i Prijevara u gospodarskom poslovanju sa 22 djela ili 11,3% ukupnog broja.



Grafikon: Kaznena djela gospodarskog kriminaliteta od 2009. do 2013.

Materijalna šteta u segmentu gospodarskog kriminaliteta iznosi 9.405.940,00 kuna (2012.-44.903.785,00 kn), što je manje za 35.497.845,00 kuna ili 79,1%. U ukupnom iznosu materijalne štete za 2013. godinu gospodarski kriminalitet sudjeluje sa 53,3% (2012.-87,7%).

NAZIV KAZNENOG DJELA	2013.	2012.	+/- (%)
Nedozvoljena trgovina (čl. 264)	52	8	550,0%
Zloupotreba povjerenja u gosp. poslov. (čl.246)	34	26	30,8%
Prijevara u gospodarskom poslovanju (čl.247)	22	24	-8,3%
Krivotvorenje službene ili poslovne isprave (čl.279)	19	21	-9,5%
Primanje mita (čl.293)	17	1	1600,0%
Davanje mita (čl. 294)	16	2	700,0%
Pronevjera (čl.233)	6	4	50,0%
Računalna prijevara (čl.271)	6		
Povreda obveza vođenja trgo. i posl. knjiga (čl 248)	5	2	150,0%
Zloupotreba položaja i ovlasti (čl.291)	4	31	-87,1%
Pogodovanje vjerovnika (čl.250)	4	2	100,0%
Zakon o trgovačkim društvima (čl.624.....629)	3	4	-25,0%
Utaja poreza ili carine (čl. 256)	3	1	200,0%
Zloupotreba povjerenja (čl.240)	1		
Primanje mita u gospodarskom poslovanju (čl.252)	1		
Davanje mita u gospodarskom poslovanju (čl.253)	1		
Zakon o energiji (čl.33)		8	
Protupravna eksploatacija rudnog blaga (čl.211)		5	
Nedozv. uporaba autor. djela ili izvedbe umjetnika izvođ.(čl. 285)		5	
Lihvarski ugovor (čl.242)		4	
Ostala djela (KD iz 2012.)		8	
Ukupno	194	156	24,4%

Tabela: Kaznena djela gospodarskog kriminaliteta

Nastavljen je rad u sferi koruptivnih djela te je prijavljeno 39 koruptivnih kaznenih djela (2012.-11) i ona čine 20,1% gospodarskog kriminaliteta (2012.-7,1%) te 3,0% ukupnog broja kaznenih djela (2012.-0,8%).

KAZNENO-PРАВNA ЗАШТИТА ДЈЕЦЕ I МАЛОЛЈЕТНИКА

Iz segmenta kazneno-pravne zaštite djece i maloljetnika evidentirano je povećanje broja obrađenih kaznenih djela, odnosno evidentirao je 178 kaznenih djela (2012.-160), što je povećanje za 18 djela ili 11,3%.

NAZIV KAZNENOG DJELA	2013.	2012.	+/- (%)
Povreda djetetovih prava (čl. 177)	56	75	-25,3%
Povreda dužnosti uzdržavanja (čl. 172)	13	47	-72,3%
Spolna zlouporaba djeteta mlađeg od 15 g. (čl. 158)	11	1	1000,0%
Zadovoljenje pohote pred djetetom ml.od 15 g (čl. 160)	10	4	150,0%
Tjelesna ozljeda (čl. 117)	8		
Omogućavanje izvanbračnog života s djetetom (čl. 170)	7		
Neprovođenje odluke za zaštitu dobrobiti djeteta (čl. 173)	5	3	66,7%
Bludne radnje (čl. 155)	4	6	-33,3%
Mamljenje djece za zadovoljenje spolnih potreba (čl. 161)	4		
Upoznavanje djece sa pornografijom (čl. 165)	1	2	-50,0%
Prisila (čl. 138)	1		
Iskorištavanje djece za pornografiju (čl. 163)	1		
Ostala djela (djela iz 2012)		22	
Ukupno	178	160	11,3%

Tabela: Kaznena djela kazneno-pravne zaštite djece i maloljetnih osoba

Prema čl. 95. Obiteljskog zakona na javnim mjestima nakon 23,00 sata bez pratnje roditelja ili punoljetne osobe u koju isti imaju povjerenje zatečeno je 99 osoba mlađih od 16 godina (2012.-101) o čemu su izvješteni nadležni Centri za socijalnu skrb, a radi se o 41 osobi ženskog spola i 58 osoba muškog spola.

Obiteljskim zakonom, odnosno Zakonom o zaštiti od nasilja u obitelji utvrđeno je pojačano pravo intervencije države u obitelj po pitanju zaštite i dobrobiti djece. Tako je postupajući po čl. 4. zabilježeno 507 prekršaja nasilničkih ponašanja u obitelji (2012.-487), što je povećanje od 6,1%. Zasižno postoji i niz neprijavljenih nasilja u obitelji, a da je problem egzistirajući, pokazuju i podaci iz ranijih godina.

Kampanja MUP-a i UN-a pri RH pod nazivom „Živim život bez nasilja“ koja se i nadalje provodi dobar je primjer pokušaja senzibiliziranja javnosti glede problematike nasilja, a kako bi se građane potaklo na promjenu stava, te ga shvatilo kao neprihvatljivu društvenu pojavu koja zahtijeva reakciju cjelokupne društvene zajednice. Na razini države provodi se i projekt prevencije ovisnosti i podizanja razine svijesti o vlastitoj ulozi u očuvanju životne okoline, te samosvijesti o odgovornosti u očuvanju vlastitog i tuđeg zdravlja i sigurnosti pod nazivom

„Zdrav za 5“. U sklopu samostalnog projekta PU koprivničko-križevačke provodi se Projekt pod nazivom „Nisi sam – Stop nasilju među djecom i mladima“, a radi se o projektu usmjerenom na sprječavanje nasilja među djecom i mladima te sprječavanja nasilja putem društvenih mreža. Isto tako u Policijska uprava provodi projekt „Dan kao san“ koji ima za cilj pomoć i potporu ranjivim društvenim skupinama, jer su upravo one često izložene nasilju i neprihvatljivom ponašanju, a u njegovo su se provođenje uključili i brojni partneri, od Vijeće za prevenciju Koprivničko-križevačke županije, Udruga osoba s invaliditetom „Bolje sutra“, županijska Udruga slijepih i slabovidnih osoba, Obiteljski centar Koprivničko-križevačke županije kao i Udovica i veterana domovinskog rata te članice Kluba za starije osobe „Mariška“.

KAZNENA DJELA POČINJENA OD STRANE DJECE I MALOLJETNIKA

Evidentirano je povećanje broja kaznenih djela koja su počinila djeca i maloljetnici, odnosno isti su detektirani kao počinitelji 108 kaznena djela, što je povećanje za 36 djela ili 50,0% u odnosu na prethodnu godinu (2012.-72). U ukupnom broju ova djela sudjeluju sa 8,3% (2012.-5,4%). Kazneno je prijavljeno 74 djece i maloljetnika (2012.-67), a što je povećanje za 7 osoba ili 10,4%.

Kao i usporedne godine najzastupljenija su kaznena djela iz domene imovinskih delikata, a njihov broj bilježi smanjenje. Slijede kaznena djela protiv zdravlja ljudi, odnosno kaznena djela iz segmenta zlouporabe droga, a čiji je broj znatno veći od prošlogodišnjeg.

Kaznena djela djece i maloljetnika po glavama KZ-a	2013.		2012.		+/- (%)
	KD	udio	KD	udio	
KD protiv imovine (gl.23)	45	41,7%	53	73,6%	-15,1%
KD protiv zdravlja ljudi (gl.19)	40	37,0%	7	9,7%	471,4%
KD protiv javnog reda (gl.30)	6	5,6%	3	4,2%	100,0%
KD protiv spolne slobode (gl.16)	4	3,7%	2	2,8%	100,0%
KD protiv života i tijela (gl. 10)	3	2,8%	6	8,3%	-50,0%
KD protiv osobne slobode (gl.13)	3	2,8%			
KD spolnog zlostavljanja i iskorištavanja djeteta (gl.17)	3	2,8%			
KD protiv pravosuđa (gl.29)	1	0,9%	1	1,4%	
KD protiv okoliša (gl.20)	1	0,9%			
KD protiv opće sigurnosti (gl.21)	1	0,9%			
KD protiv sigurnosti prometa (gl.22)	1	0,9%			
Ukupno	108	100,0%	72	100,0%	50,0%

Tabela: Kaznena djela počinjena od strane djece i maloljetnih osoba po glavama Kaznenog zakona

NAZIV KAZNENOG DJELA	2013.	2012.	+/- (%)
Neovlaštena proizvodnja i promet drogama (čl.190)	23	7	228,6%
Teška krađa (čl.229)	22	21	4,8%
Omogućavanje trošenje droga (čl.191)	17		
Krađa (čl.228)	13	21	-38,1%
Oštećenje tuđe stvari (čl.235)	6	4	50,0%
Bludne radnje (čl.155)	4		
Nedozvoljeno posjed., izrada i nabav oružja i eks. stvari (čl.331)	4		
Teška tjelesna ozljeda (čl.118)	3	4	-25,0%
Iznuda (čl.243)	3		
Spolna zlouporaba djeteta mlađeg od 15 godina (čl.158)	2		
Neovlaštena uporaba tuđe pokretne stvari (čl.234)	1	4	-75,0%
Lažna uzbuna (čl.316)	1	2	-50,0%
Lažno prijavljivanje KD (čl.304)	1	1	
Napad na službenu osobu (čl.315)	1	1	
Prisila (čl.138)	1		
Prijetnja (čl.139)	1		
Nametljivo ponašanje (čl.140)	1		
Iskorištavanje djece za pornografiju (čl.163)	1		
Protuzakonit lov i ribolov (čl.204)	1		
Dovođenje u opa. života i imo. općeop.radnjom ili sred. (čl.215)	1		
Izazivanje prometne nesreće u cestovnom prometu (čl.227)	1		
Tjelesna ozljeda (čl.117)		2	
Razbojništvo (čl.230)		1	
Nedozv. uporaba autor. djela ili izvedbe umjetnika izvođ.(čl. 285)		1	
Prikrivanje (čl.244)		1	
Ostala djela (djela iz 2012.)		2	
Ukupno	108	72	50,0%

Tabela: Kaznena djela počinjena od strane djece i maloljetnih osoba

TERORIZAM, EKSTREMNO NASILJE I RATNI ZLOČIN

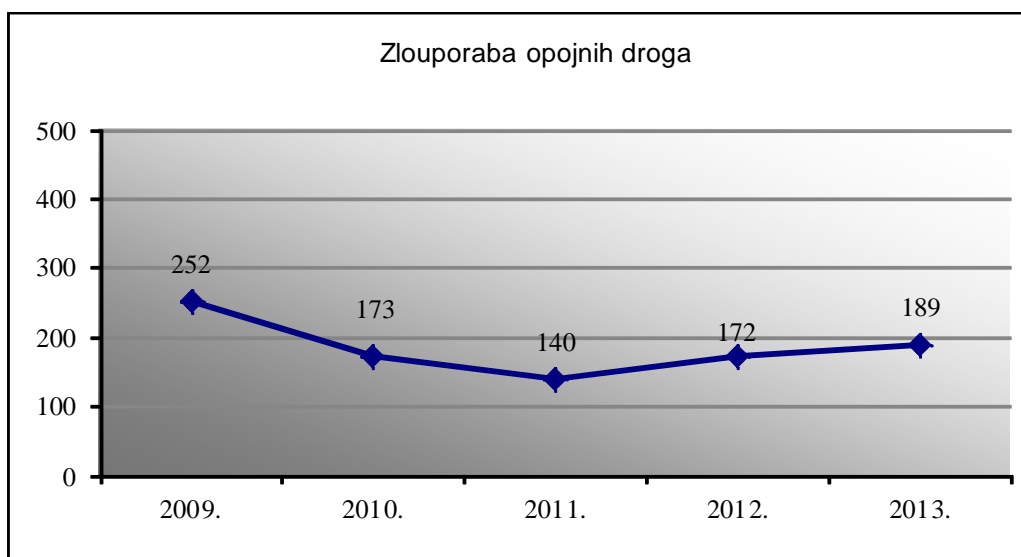
Zabilježena su 2 kaznena djela iz segmenta terorizma i ekstremnog nasilja (2012.-4), što je smanjenje za 2 djela ili 50,0%, dok djela iz djelokruga rada ratnih zločina na području ove Policijske uprave nije bilo.

NAZIV KAZNENOG DJELA	2013.	2012.	+/- (%)
Javno poticanje na nasilje i mržnju (čl.325)	1		
Povreda ugleda RH (čl.349)	1		
Lažna uzbuna (čl.316)		4	
Ukupno	2	4	-50,0%

Tabela: Kaznena djela terorizma i ekstremnog nasilja i ratnih zločina

KRIMINALITET ZLOUPORABE DROGA

Evidentirano je 189 kaznenih djela zlouporabe opojnih droga (2012.-172), što je povećanje za 17 djela ili 9,9%. Kad bi se od prošlogodišnjih 172 djela oduzela djela koja se odnose na posjedovanje droga i koja su novim Kaznenim zakonom prešla u prekršaje (čl.173 st.1), njih 32 dobilo bi se da je prethodne godine bilo 140 kaznenih djela, a tada bi povećanje u 2013. godini iznosilo 49 djela ili 35,0%.



Grafikon: Kaznena djela zlouporabe opojnih droga od 2009. do 2013. godine

NAZIV KAZNENOG DJELA	2013.	2012.	+/- (%)
Neovlaštena proizvodnja i promet drogama (čl.190)	89	52	71,2%
Omogućavanje trošenje droga (čl.191)	100	88	13,6%
Neovlaštena proizvodnja i promet tvari zabr. u sportu (čl.191a)			
Ukupno	189	140	35,0%
Ostala KD (čl.173 st.1 iz 2012. - posjedovanje)		32	
Ukupno	189	172	9,9%

Tabela: Kaznena djela zlouporabe opojnih droga

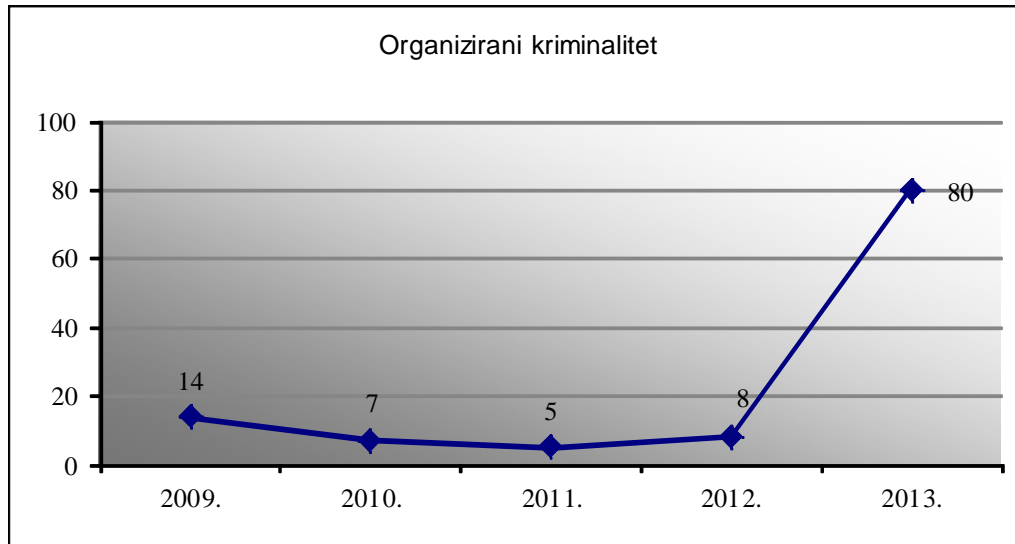
Evidentirano je 88 zapljena opojnih droga (2012.-71), što je 23,4% više od prethodne godine. Marihuana kao i uzgoj i priprema cannabis biljke i dalje ostaje osnovni problem, a razvidna je pojava novih oblika droge na ovom području odnosno uporaba Psilocybina, Salviadinoruma i Metamfetamina.

Oduzeta opojna droga	KOLIČINA	
	2013.	2012.
Marihuana (g)	1.069,48	32.270,25
Cannabis-biljka (kom)	421	581
Cannabis-sjemenke (g)	6,52	4,16
Sintetički kanabinoid (g)	19,95	2,20
Hašiš (g)	2,00	
Ecstasy (g)	20,44	
Amfetamin (g)	1,05	1,02
Psilocybin (g)	147,90	
Salvia divinorum (g)	9,70	
Metamfetamin (g)	3,52	
Subotex (g)		0,12
Metilon (g)		0,10
Xanax (kom)	1	

Tabela: Oduzeta opojna droga

ORGANIZIRANI KRIMINALITET

Evidentirano je 80 kaznenih djela organiziranog kriminaliteta (2012.-8), što je u odnosu na prethodnu godinu povećanje za 72 djela ili za 900,0%. U ukupnom broju kaznenih djela organizirani kriminalitet čini 6,2% (2012.-0,6%).



Grafikon: Kaznena djela organiziranog kriminaliteta

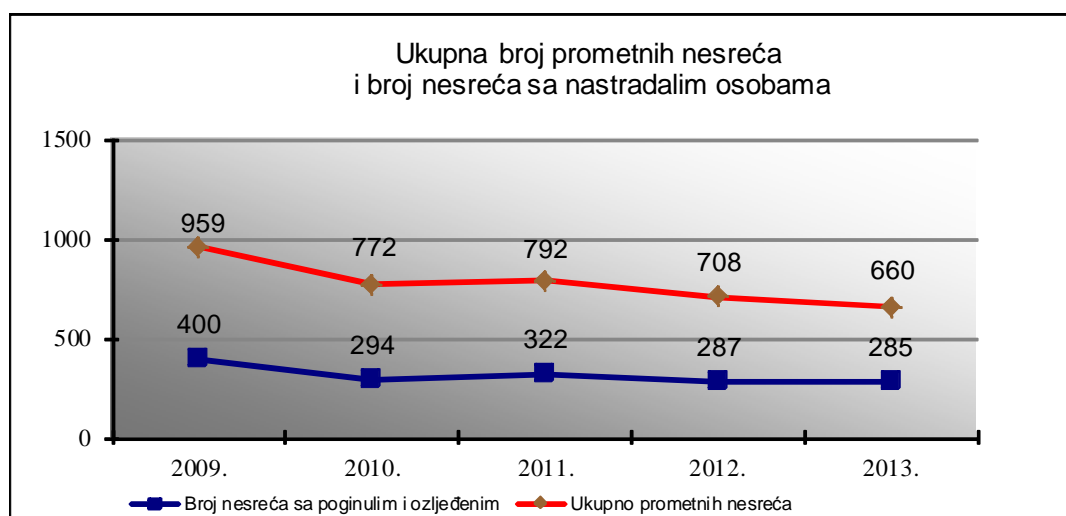
NAZIV KAZNENOG DJELA	2013.	2012.	+/- (%)
Iznuda (čl.243)	4		
Krivtvođenje novca (čl.274)	6	8	-25,0%
Protuzakonito ulaženje, kretanj i boravak u RH (čl.326)	2		
Nedozvoljeno posjed., izrada i nabava oružja i eks.tvari (čl.331)	68		
Ukupno	80	8	900,0%

Tabela: Kaznena djela organiziranog kriminaliteta

II. STANJE SIGURNOSTI CESTOVNOG PROMETA

PROMETNE NESREĆE I POSLJEDICE

Evidentirano je 660 prometnih nesreća što je u odnosu na prošlu godinu sa 708 nesreća smanjenje za 48 nesreća ili 6,8%. U istima je nastradalo 375 osoba (2012.-374), što je povećanje za 1 osobu ili 0,3%.

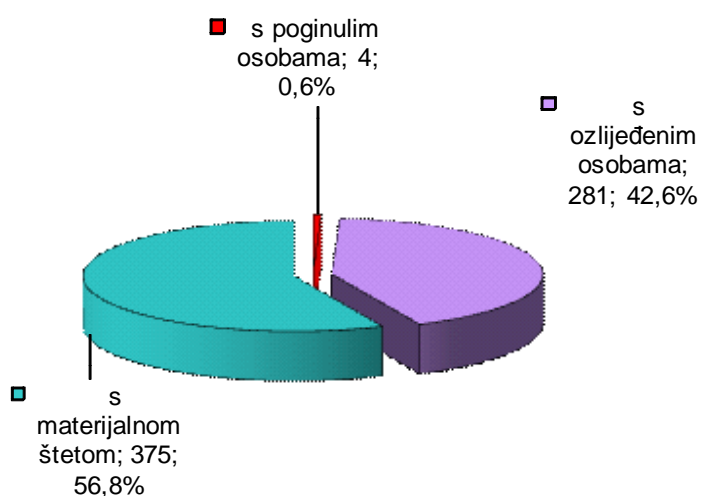


Grafikon: Prometne nesreće i stradale osobe od 2009. do 2013. godine

Tijekom 2013. godine dogodile su se 4 prometne nesreće sa poginulim osobama što je smanjenje za 6 prometnih nesreća ili 60,0% (2012.-10), 281 nesreća sa ozljeđenim osobama što je povećanje za 4 nesreće ili 1,4% (2012.-277) te 375 nesreća s materijalnom štetom, a što je smanjenje za 46 nesreća ili 10,9% (2012.-421).

PROMETNE NESREĆE	POLICIJSKA UPRAVA		
	2013.	2012.	+/- (%)
s poginulim osobama	4	10	-60,0%
s ozljeđenim osobama	281	277	1,4%
s materijalnom štetom	375	421	-10,9%
Ukupno	660	708	-6,8%

Tabela: Struktura prometnih nesreća



Grafikon: Struktura prometnih nesreća

Nastradalo je 375 osoba (2012.-374), što je povećanje za 1 osobu ili 0,3%. Smrtno je stradalo 6 osoba što je manje za 4 osobe ili 40,0% (2012.-10), 59 osoba je zadobilo teške ozljede što je manje za 1 ili 1,7% (2012.-60), dok je 310 osoba zadobilo lake tjelesne ozljede što je više za 6 osoba ili 2,0% (2012.-304).

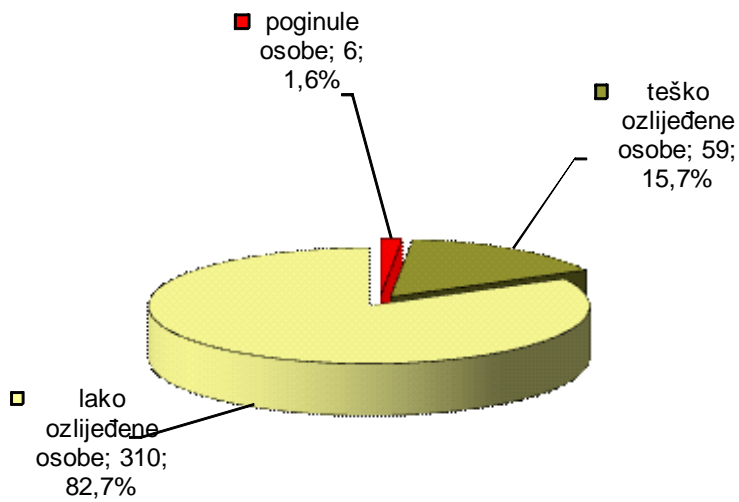
STRADALE OSOBE	POLICIJSKA UPRAVA		
	2013.	2012.	+/- (%)
poginule osobe	6	10	-40,0%
teško ozlijeđene osobe	59	60	-1,7%
lako ozlijeđene osobe	310	304	2,0%
Ukupno	375	374	0,3%

Tabela: Posljedice prometnih nesreća

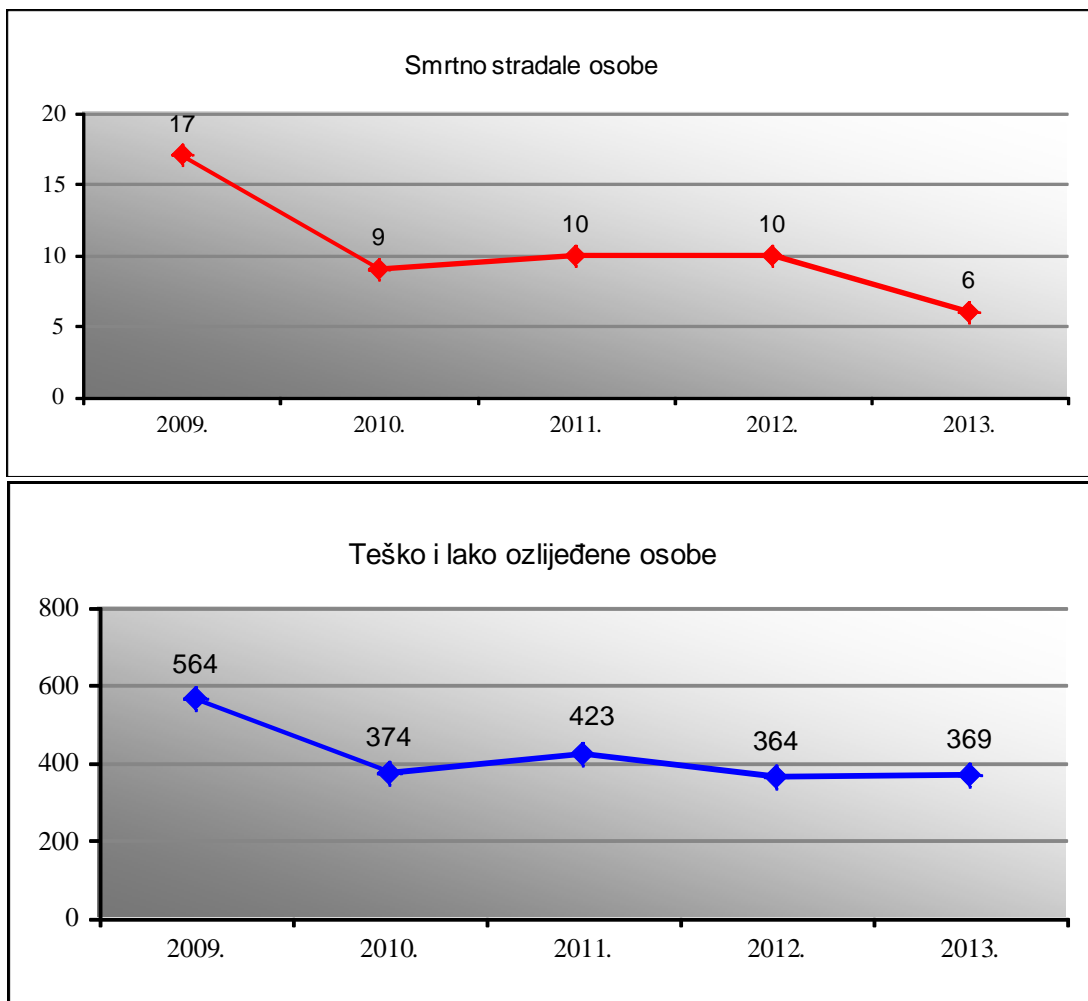
Nastradala su 252 vozača (2012.-267), a što je smanjenje za 5,6% u odnosu na prethodnu godinu. Smrtno je stradalo 5 vozača (2012.-8), 45 je zadobio teške ozljede (2012.-41), a 202 lake ozljede (2012.-218).

Nastradala su 94 putnika u vozilu (2012.-76) što je 23,7% više, od kojih 1 smrtno stradao (2012.-0), 10 je zadobilo teške ozljede (2012.-9), a 83 lake ozljede (2012.-67).

Nastradalo je 29 pješaka (2012.-31), a što je 6,5% manje (2012.-31). Teške ozljede zadobila su 4 pješaka (2012.-10), 25 je zadobilo lake ozljede (2012.-19), dok smrtno stradalih pješaka nije bilo (2012.-2).



Grafikon: Posljedice prometnih nesreća



Grafikon: Smrtno stradale te teško i lako ozlijeđene osobe od 2009. do 2013. godine

PROMETNE NESREĆE I STRADAVANJA MLADIH VOZAČA

Prateći prometne nesreće mladih vozača i njihova stradavanja u 2013. godini, bilježi se porast broja nesreća i broja stradalih osoba.

Evidentirana je 101 prometna nesreća koju su uzrokovali mladi vozači, što je povećanje za 3 nesreće ili 3,1% (2012.-98). Mladi vozači prouzročili su 1 prometnu nesreću sa smrtnom posljedicom (2012.-0), 40 nesreća sa ozlijeđenim osobama, što je za 8,1% više (2012.-37), te 60 nesreća sa materijalnom štetom, odnosno 1,6% manje (2012.-81).

PROMETNE NESREĆE MLADIH VOZAČA	POLICIJSKA UPRAVA		
	2013.	2012.	+/- (%)
s poginulim osobama	1	0	
s ozlijeđenim osobama	40	37	8,1%
s materijalnom štetom	60	61	-1,6%
Ukupno	101	98	3,1%

Tabela: Prometne nesreće mladih vozača

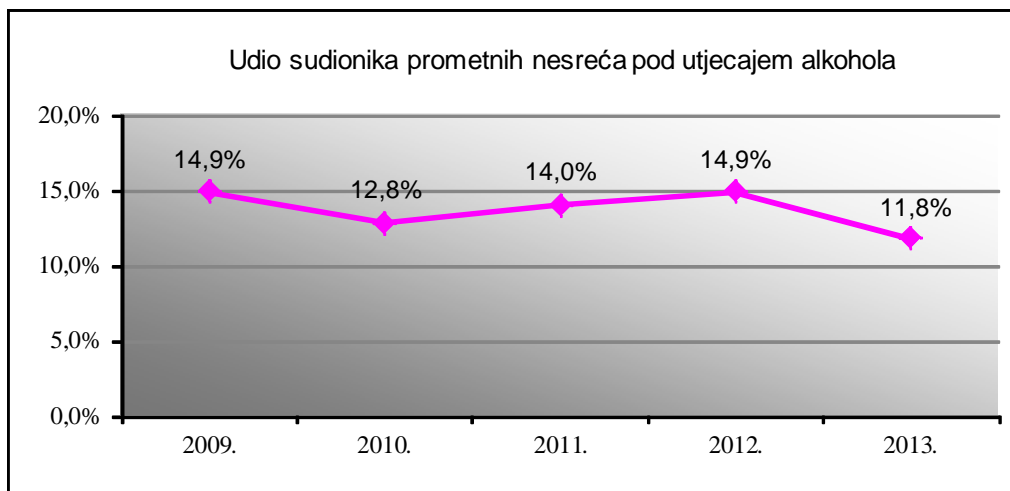
Ukupno je stradalo 47 mladih vozača, što je više za 16 ili 51,6% (2012.-31). Smrtno je stradala 1 osoba (2012.-0), teške tjelesne ozlijede zadobila su 3 mlada vozača, što je smanjenje za 4 ili 57,1%, dok su 43 mlada vozača zadobila lake tjelesne ozlijede, što je više za 19 ili 79,2%.

STRADALE OSOBE	POLICIJSKA UPRAVA		
	2013.	2012.	+/- (%)
poginule osobe	1	0	
teško ozlijeđene osobe	3	7	-57,1%
lako ozlijeđene osobe	43	24	79,2%
Ukupno	47	31	51,6%

Tabela: Stradavanja mladih vozača

SUDIONICI PROMETNIH NESREĆA POD UTJECAJEM ALKOHOLA

Jedna od negativnih karakteristika koja prati sigurnost cestovnog prometa je udio sudionika prometnih nesreća pod utjecajem alkohola, a isti u 2013. godini iznosi 11,8% i manji je od prethodne godine kada je iznosio 14,9% ukupnog broja sudionika.



Grafikon: Sudionici pod utjecajem alkohola od 2009. do 2013.

VRSTE I OKOLNOSTI NASTANKA PROMETNIH NESREĆA

Prema vrstama prometnih nesreća situacija je ista kao i prethodne godine. Najviše je bilo slijetanja vozila s ceste i to 179 ili 27,1% ukupnog broj nesreća, slijedi bočni sudar s 147 nesreća, što je 22,3% nesreća, sudar vozila iz suprotnih smjerova s 70 nesreća, što je 10,6%, sudar vožnjom u slijedu sa 61 nesrećom, što je 9,2%.

Vrste prometnih nesreća	2013.	2012.	+/- (%)
Slijetanje vozila s ceste	179	188	-4,8%
Bočni sudar	147	143	2,8%
Sudar iz suprotnih smjerova	70	76	-7,9%
Sudar vožnjom u slijedu	61	68	-10,3%
Udar vozila u parkirano vozilo	37	55	-32,7%
Udar vozila u objekt na cesti	33	41	-19,5%
Sudar vožnjom unazad	29	20	45,0%
Nalet na pješaka	27	28	-3,6%
Nalet na biciklistu	20	27	-25,9%
Nalet na životinju	19	14	35,7%
Sudar usporednom vožnjom	12	19	-36,8%
Nalet na motociklistu	2	4	-50,0%
Sudar sa željezničkim vozilom	1	4	-75,0%
Ostalo	23	21	9,5%
Ukupno	660	708	-6,8%

Tabela: Vrste prometnih nesreća

Od okolnosti koje su prethodile prometnim nesrećama i nadalje najveći udio ima brzina neprimjerena uvjetima zbog koje se dogodilo 155 nesreća ili 23,5% ukupnog broja nesreća, slijedi nepoštivanje prednosti prolaza sa 103 ili 15,6% nesreća, te vožnja na nedovoljnoj udaljenosti sa 57 nesreća ili 8,6%.

Okolnosi prometnih nesreća	2013.	2012.	+/- (%)
Brzina neprimjerena uvjetima	155	153	1,3%
Nepoštivanje prednosti prolaza	103	105	-1,9%
Vožnja na nedovoljnoj udaljenosti	57	69	-17,4%
Nepropisno uključivanje u promet	42	38	10,5%
Nepropisna vožnja unazad	37	44	-15,9%
Nepropisno skretanje	31	35	-11,4%
Nepropisna brzina	31	32	-3,1%
Nepropisno pretjecanje	23	33	-30,3%
Nepropisno mimoilaženje	18	25	-28,0%
Nepoštivanje svjetlosnog znaka	11	11	0,0%
Zakašnjelo uočavanje opasnosti	10	6	66,7%
Nemarno postupanje s vozilom	7	2	250,0%
Nepropisno obilaženje	5	7	-28,6%
Ostalo	130	148	-12,2%
Ukupno	660	708	-6,8%

Tabela: Okolnosti prometnih nesreća

AKTIVNOSTI PROMETNE POLICIJE

Evidentirano je 12.453 prekršaja iz segmenta cestovnog prometa, što je smanjenje za 717 prekršaja ili 5,4% (2012.-13.170). Iz prometa je isključeno 2.043 vozača (2012.-2.067) i 591 vozilo (2012.-670), a privremeno je oduzeto 1.145 vozačkih dozvola (2012.-1.031).

Sankcionirani prekršaji	2013.	2012.	+/- (%)
Brzina	3.398	2.629	29,3%
Neregistrirana vozila i istek teh. pregleda	963	1.232	-21,8%
Alkohol	1.652	1.595	3,6%
Pojas	878	1.030	-14,8%
Pretovar	114	448	-74,6%
Prednost prolaska	298	521	-42,8%
Upravljanje prije stjecanja prava	206	254	-18,9%
Pretjecanje	188	188	0,0%
Kaciga	130	211	-38,4%
Nepoštivanje svjetla semafora (vozila)	125	189	-33,9%
Upravljanje za vrijeme zabrane	121	99	22,2%
Ostalo	4.380	4.774	-8,3%
Ukupno	12.453	13.170	-5,4%

Tabela: Sankcionirani prekršaji

Provedeno je 79 preventivno-represivnih akcija državnog, regionalnog i lokalnog karaktera prema prekršiteljima u prometu (2012.-141) što je smanjenje za 62 akcije ili 44,0%.

Najviše akcija provedeno je na alkohol, odnosno 43, na brzinu 25, na nadzor teretnih vozila 5, na korištenje sigurnosnog pojasa 2, te po 1 akcija na pojačani nadzor prometa na državnim cestama, na nadzor tehničke ispravnosti vozila, te kretanje pješaka, vozača mopeda i motocikala.

Akcije na...	2013.	2012.	+/- (%)
Alkohol	43	52	-17,3%
Brzina	25	28	-10,7%
Nadzor teretnih vozila	5	5	0,0%
Nadzor korištenja sig. pojasa i mobitela	2	3	-33,3%
Pojačani nadzor prometa na državnim cestama	1	15	-93,3%
Nadzora mopedista i motociklista	1	7	-85,7%
Pojačani nadzor tehničke ispravnosti vozila	1	1	0,0%
Kretanje pješaka	1		0,0%
Neustupanje prednosti prolaska		12	0,0%
Nadzor autobusa kojima se prevoze djeca		8	0,0%
Nadzor biciklista		8	0,0%
Nadzor mladih vozača		2	0,0%
Ukupno	79	141	-44,0%

Tabela: Preventivno-represivne aktivnosti

Evidentno je smanjenja svih provedenih preventivno-represivnih akcija, te nije bilo zasebnih akcija usmjerenih na mlade vozače, vozače bicikala i na autobuse kojima se organizirano prevoze djeca, ali su iste kategorije sudionika i vozila obuhvaćene redovnim radom policijskih službenika na terenu i preventivno-represivnim akcijama usmjerenim na nadzor alkoholiziranosti vozača odnosno nadzor teretnih vozila.

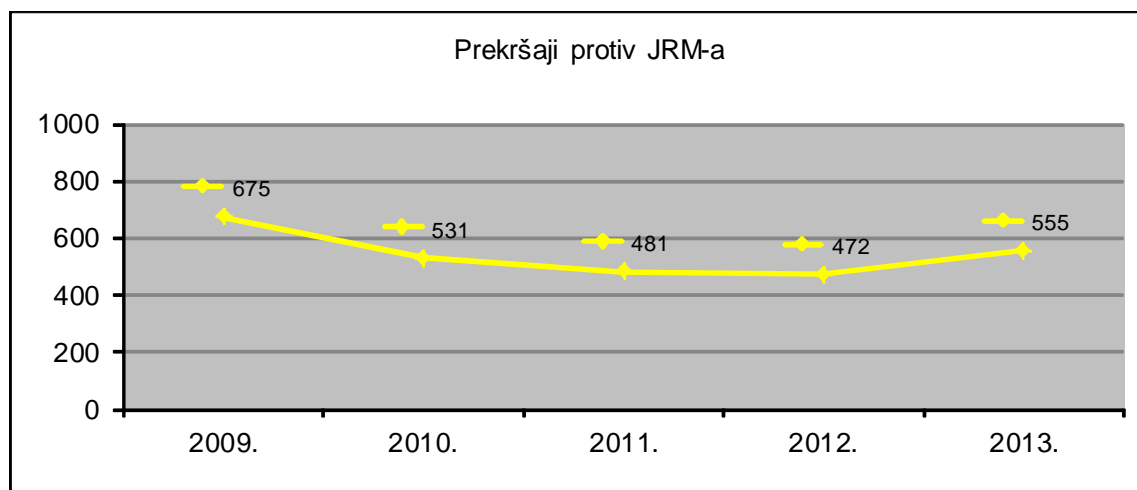
Tijekom godine evidentirano je 2.230 preventivnih aktivnosti (2012.-1.926) što je povećanje za 304 aktivnosti ili 15,8%, a povećanje je najviše prisutno u segmentu sudjelovanja u sredstvima javnog priopćavanja kroz Internet i radio.

Za istaknuti su preventivne aktivnosti poput manifestacija „Sigurno na 2 kotača“, provođenje međužupanijskog natjecanja iz poznavanja prometnih propisa za djecu s poteškoćama pod nazivom „Ja u prometu“, preventivna akcija pregleda dječjih auto-sjedalica održana u suradnji s Udrugom RODA, edukativna predavanja o utjecaju opojnih sredstava na sudionike u prometu u sklopu projekta „Zdrav za pet“, provođenje preventivne akcije „Poštujte naše znakove“, sudjelovanje u obilježavanju Europskog tjedna kretanja, edukacija djece polaznika „Open fan football school“, preventivna akcija usmjerena na brzinu kretanja vozila i korištenje sigurnosnog pojasa, preventivna aktivnost usmjerena na brzinu kretanja vozila i upravljanje vozilima pod utjecajem alkohola u sklopu koje je prikaz rada policijskih službenika u slučaju događanja prometne nesreće, organiziranje i provođenje stručnog skupa pod nazivom „Utjecaj alkohola i droga na vozača“, organiziranje

i postavljanje izložbe poštanskih maraka i dopisnica na temu rada policije povodom obilježavanja Dana policije, prezentacije rada prometne policije u sklopu manifestacija „Picokijada“ i „Križevačko spravišće“ te na Gospodarskom sajamu, provođenje akcija „Sigurno i vješto u prometu“ u suradnji s auto-klubovima, sudjelovanje u obilježavanju Međunarodnog dana osoba s invaliditetom, izradu letaka i brošura na temu sudjelovanja vozača bicikala i motocikala u prometu, izradu plakata kojim se ukazuje na posljedice vožnje velikim brzinama i na posljedice vožnje pod utjecajem alkohola, iniciranje sazivanja Savjeta za sigurnost prometa na cestama Koprivničko-križevačke županije.

III. STANJE JAVNOG REDA I MIRA

Evidentirano je 555 prekršaja protiv javnog reda i mira, što je za 83 prekršaja ili 17,6% više u odnosu na 2012. godinu kada su evidentirana 472 prekršaja. U prekršajima je sudjelovalo 794 počinitelja, što je za 117 ili 17,3% više nego u 2012. godini kada je bilo 677 počinitelja.



Grafikon: Prekršaji protiv javnog reda i mira od 2009. do 2013. godine

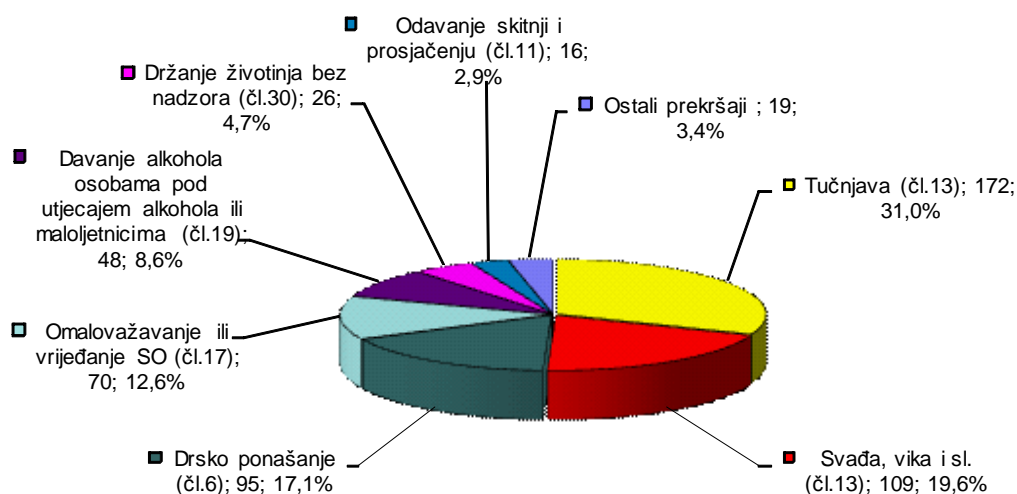
Najzastupljeniji su, kao i prethodne godine, prekršaji Tučnjave sa 172 prekršaja što je 31,0% (2012.-36,7%) ukupnog broj prekršaja, te su na razini prethodne godine (2012.-173). Slijede prekršaji Svađe, vike i galame sa 109 ili 19,6%, prekršaji Drskog ponašanja sa 95 prekršaja ili 17,1%, Omalovažavanja i vrijeđanja ovlaštenih službenih osoba sa 70 prekršaja ili 12,6%, Držanje životinja bez nadzora sa 26 ili 4,7% i Odavanje skitnji i prosjačenju sa 16 ili 2,9%.

U odnosu na prethodnu godinu povećao se broj prekršaja Drskog ponašanja i to za 43 prekršaja ili 82,7%, Svađe, vike za 22 prekršaja ili 25,3%, Odavanje skitnji i prosjačenje za 10 prekršaja ili 166,7%, Omalovažavanje i vrijeđanje ovlaštenih službenih osoba za 9 prekršaja ili 14,8%, te Držanje životinja bez nadzora za 6 ili 30%.

S druge strane smanjen je broj prekršaja Neovlaštenog pucanja iz vatrenog oružja za 6 prekršaja ili 60,0%, te Davanja alkoholnih pića pijanim i malodobnim osobama za 3 prekršaja ili 5,9%.

VRSTA PREKRŠAJA	2013.	2012.	+/- (%)
Tučnjava (čl.13)	172	173	-0,6%
Svađa, vika i sl. (čl.13)	109	87	25,3%
Drsko ponašanje (čl.6)	95	52	82,7%
Omalovažavanje ili vrijeđanje SO (čl.17)	70	61	14,8%
Davanje alkohola osobama pod utjecajem alkohola ili maloljetnicima (čl.19)	48	51	-5,9%
Držanje životinja bez nadzora (čl.30)	26	20	30,0%
Odavanje skitnji i prosjačenju (čl.11)	16	6	166,7%
Neovlašteno pucanje iz vatrenog oružja i sl.(čl.21)	4	10	-60,0%
Vrijeđanje ili omalovažavanje moralnih osjećaja građana (čl.14)	3	4	-25,0%
Odavanje prostituciji (čl.12)	3	1	200,0%
Nesprječavanje naruš. JRM-a u ugost. obj. i sl.od odg.os.(čl.28)	1	2	-50,0%
Izmišljanje ili širenje lažnih vijesti (čl.16)	1		
Izvođenje, reproduciranje ili nošenje ili prenošenje simbola i sl. (čl.5)		1	
Uništavanje, ošteć, uklanjanje ili sprječ. isticanja objava ili predmeta (čl.18)		1	
Ostali prekršaji	7	3	133,3%
Ukupno	555	472	17,6%

Tabela: Struktura prekršaja protiv javnog reda i mira



Grafikon: Struktura prekršaja protiv javnog reda i mira

Najčešća mjesta prekršaja su otvoreni javni prostor tj. ulica, trg i slična mjesta, a gdje je evidentirano 318 prekršaja, što je povećanje za 37,7% (2012.-231), a u ukupnom broju počinjenih prekršaja sudjeluju sa 57,3% (2012.-48,9%). Broj prekršaja počinjenih u ugostiteljskim objektima je na razini prethodne godine sa 172 prekršaja (2012.-173) i u ukupnom broju počinjenih prekršaja sudjeluju sa 31,0% (2012.-36,7%). Na javnim skupovima počinjeno je samo 1 narušavanje javnog reda i mira (2012.-4), a na ostalim mjestima 64 (2012.-64).

Prema načinu izvršenja najveći broj prekršaja počinjen je pojedinačno i povećao se na 393 ili za 17,0% (2012.-336), a u ukupnom broju počinjenih prekršaja čine 70,8% (2012.-

71,2%). Broj prekršaja počinjenih od strane dvije osobe povećao se na 106 ili za 16,5% (2012.-91) i u ukupnom broju čine 19,1% (2012.-19,3%). Broj prekršaja počinjen od strane tri i više osoba povećao se na 56 ili 24,4% (2012.-45) te isti sudjeluju sa 10,1% (2012.-9,5%).

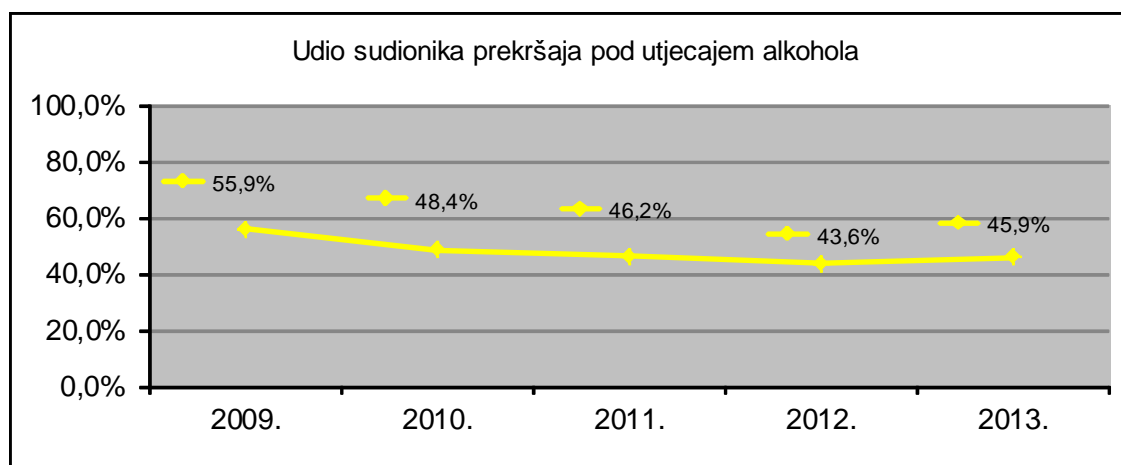
Najugroženije vrijeme i nadalje je ono između 18,00 i 24,00 sati kada je evidentirano 176 prekršaja (2012.-180) ili 31,7% ukupnog broja prekršaja (2012.-38,1%). Slijedi broj prekršaja koji se dogodio između 12,00 i 18,00 sati njih 153 (2012.-97) ili 27,7% (2012.-20,6%), između 00,00 i 06,00 sati njih 150 (2012.-135) ili 27,0% (2012.-28,6%), dok se najmanje prekršaja dogodilo između 06,00 i 12,00 sati i to 76 (2012.-60) ili 13,7% ukupnog broja (2012.-12,7%).

Kao i prošle godine najviše prekršaja dogodilo se tijekom vikenda, odnosno u subotu 137 (2012.-98) ili 24,7%, u nedjelju 130 (2012.-105) ili 23,4%, te u petak 82 (2012.-66) ili 14,8%, dok se najmanje prekršaja dogodilo srijedom i to 41 (2012.-49) ili 7,4%.

PREKRŠAJI POČINJENI POD UTJECAJEM ALKOHOLA

Broj prekršaja koji su počinjeni pod utjecajem alkohola/droga i nadalje sudjeluju u visokom postotku, odnosno pod utjecajem alkohola izvršeno je 255 prekršaja (2012.-206), što je više za 49 prekršaja ili 23,8%, odnosno pod utjecajem alkohola izvršeno je 45,9% ukupnog broja prekršaja (2012.-43,6%).

Tako je pod utjecajem alkohola/droga počinjeno 56,4% Tučnjava (2012.-52,6%), 43,1% Svađa i vika (2012.-44,8%), 53,7% Drskih ponašanja (2012.-51,9%), te 74,6% Omalovažavanja ili vrijeđanja ovlaštenih službenih osoba (2012.- 73,8%).



Grafikon: Prekršaji protiv javnog reda i mira počinjeni pod utjecajem alkohola od 2009. do 2013. godine

IV. STANJE SIGURNOSTI NA DRŽAVNOJ GRANICI

Ukupno je evidentirano 234.811 prijelaza putnika i prometnog osoblja preko državne granice (2012.-255.492), što je za 7,7% manje u odnosu na 2012. godinu. Evidentirano je 124.357 stranih putnika (2012.-147.832), što je 1,7% manje, te 90.454 domaća putnika (2012.- 107.660), što je 16,0% manje.

PREGLED PUTNIKA PREKO DRŽAVNE GRANICE	Ukupno				+/- (%)
	2013.	udio %	2012.	udio %	
Državljeni Republike Hrvatske	90.454	38,4%	107.660	42,1%	-16,0%
Strani državljani	145.357	61,6%	147.832	57,9%	-1,7%
Ukupno	235.811		255.492		-7,7%

Tabela: Promet putnika na državnoj granici

Broj odbijenih ulazaka u Republiku Hrvatsku povećao se na 60 odnosno za 114,3% (2012.-28), a razlozi su neposjedovanje vize za 43 osobe, neposjedovanje valjane putne isprave za prelazak državne granice za 4 osobe, neposjedovanje sredstava za uzdržavanje za 11 osoba te zabrana ulaska i boravka za 2 osobe.

ODBIJENI/ZAPRIJEČENI ULAZI/IZLAZI	2013.	2012.	+/- (%)
Odbijeni ulaz	60	28	114,3%
Zapriječen izlaz za osobe	57	31	83,9%
Zapriječen izlaz za vozila	10	10	

Tabela: Odbijeni/zapriječeni ulazi i izlazi U RH

Sveukupan broj nezakonitih kretanja uz državnu granicu veći je u odnosu na prethodnu godinu.

Tako je evidentirano 10 nezakonitih prelaska državne granice, što je povećanje za 400,0% (2012.-2), a u istima su sudjelovale 23 osobe (2012.-5), od čega je 10 državljana Turske, 6 državljana Republike Hrvatske, 3 državljana Republike Mađarske, 3 osobe su bez državljanstva te po 1 državljanin Poljske.

Evidentirana su 3 slučaja izbjegavanja granične kontrole (2012.-1) u kojima je sudjelovalo 12 osoba (2012.-2), od kojih 9 državljana Poljske, te 1 državljanin Nizozemske, Švicarske i Republike Hrvatske.

Evidentiran je 1 slučaj korištenja krivotvorenim putnim ispravama (2012.-1), odnosno 1 državljan Slovačke pokušao je ući u Republiku Hrvatske koristeći češku krivotvorenu osobnu iskaznicu.

NEZAKONITI PRELASCI DG		2013.	2012.	+/- (%)
Prijelaz državne granice izvan graničnog prijelaza	događaja	10	2	400,0%
	osoba	23	5	360,0%
Izbjegavanje granične kontrole	događaja	3	1	200,0%
	osoba	12	2	500,0%
Korištenje krivotvorenom PI	događaja	1	1	
	osoba	1	2	-50,0%

Tabela: Nezakoniti prelasci državne granice

Zabilježeno je ukupno 7 slučajeva krijumčarenja (2012.-4) u kojima je sudjelovalo 15 osoba (2012.-4).

U 5 slučajeva krijumčarenja na graničnim prijelazima u kojima je sudjelovalo 5 osoba radilo se o opojnim drogama, pri čemu je od 3 državljana Francuske i 2 državljana Poljske zaplijenjeno ukupno 2,15 grama marihuane i 1,8 grama hašiša.

Na „zelenoj granici“ evidentirana su 2 slučaja nezakonitih prelazaka stranih državljana kod granične oznake B-205 za koje je kriminalističkim istraživanjem utvrđeno da se radi o organiziranom krijumčarenju osoba. U istom su četiri naša državljana prokrijumčarili 10 državljana Turske i to iz Republike Hrvatske u Mađarsku.

KRIJUMČARENJE PREKO DG		2013.	2012.	+/- (%)
	događaja	7	4	75,0%
	osoba	15	4	275,0%

Tabela: Krijumčarenje preko državne granice

V. POŽARI

Zabilježeno je 96 požara, što je smanjenje za 156 požara ili 61,9% (2012.-252) s ukupnom materijalnom štetom u iznosu od 1.906.068,00¹ kuna, što je smanjenje za 21,1% (2012.-2.416.139,00,00 kn). U požarima je 1 osoba teško ozlijeđena (2012.-1), dok smrtno stradalih osoba nije bilo (2012.-1).

Na građevinskim objektima evidentiran je 51 požar što je smanjenje za 13 požara ili 20,3% (2012.-64), a u ukupnom broju požara čine 53,1% (2012.-25,4%). Na istima je nastala materijalna šteta u iznosu od 1.221.277,00 kuna (2012.-1.198.722,00 kn) što je za 1,9% više.

Na prometnim sredstvima evidentirano je 13 požara (2012.-18) što je smanjenje za 5 požara ili 27,8%, a čine 13,5% ukupnog broja požara (2012.-7,1%). Materijalna šteta iznosi 649.259,00 kuna (2012.-316.748,00 kn) i veća je za 105,0%.

Na otvorenom prostoru evidentirana su 32 požara (2012.-170) što je smanjenje za 138 ili 81,2%, a što je 33,3% ukupnog broja požara (2012.-67,5%). Materijalna šteta iznosi 35.532,00 kune (2012.-900.669,00 kn), što je 96,1% manje. U požarima na otvorenom prostoru ukupno je spaljen 73.161 m² (2012.-3.228.419 m²).

Vrsta	Požari			Materijalna šteta		
	2013.	2012.	+/- (%)	2013.	2012.	+/- (%)
Građevinski objekti	51	64	-20,3%	1.221.277 kn	1.198.722 kn	1,9%
Prijevozna sredstva	13	18	-27,8%	649.259 kn	316.748 kn	105,0%
Otvoreni prostor	32	170	-81,2%	35.532 kn	900.669 kn	-96,1%
Ukupno	96	252	-61,9%	1.906.068 kn	2.416.139 kn	-21,1%

Tabela: Požari i materijalna šteta

Načelnik PU
Darko Rep

¹ Tečaj na 08.01.2014. - 1 Euro= 7,624882 kn