

Interna komunikacija

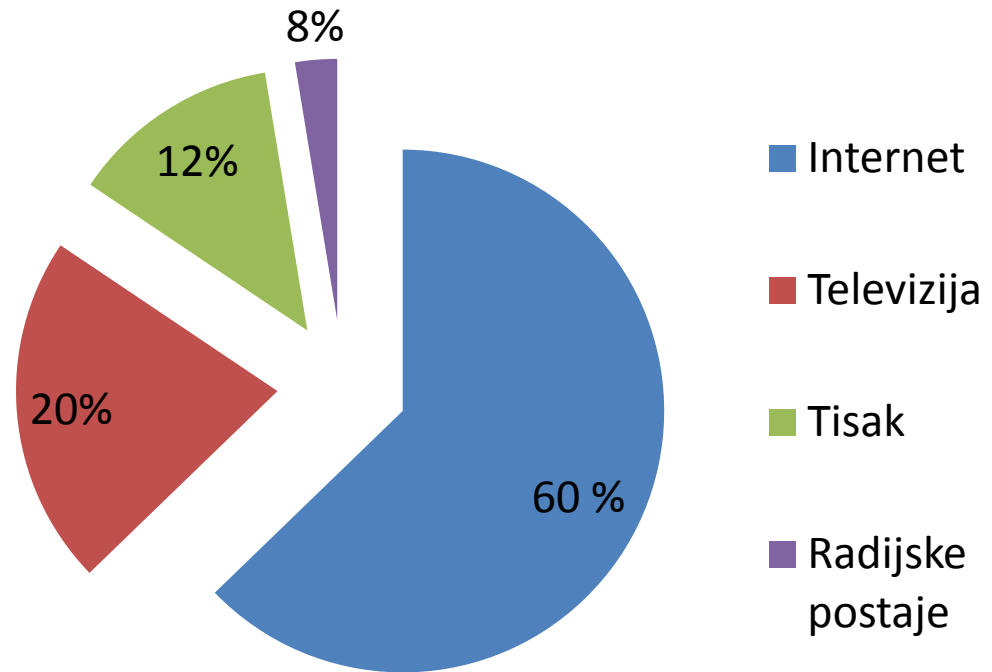
Koprivničko-križevačka županija

Informiranje

Informiranje o dnevnim događanjima

Putem ;

1. Interneta 60%
2. Televizije 20%
3. Tiska 12 %
4. Radijskih postaja 8%

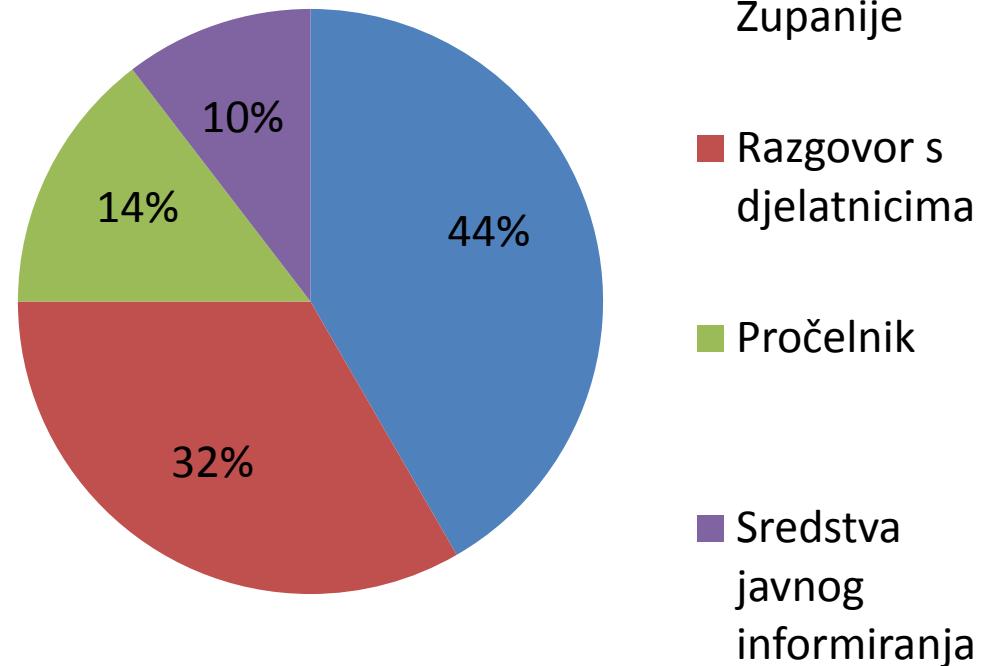


Interne informacije

Informacije o radu Županije

Informacije o radu
Županije dobivam putem;

1. Web stranica Županije
44 %
2. Razgovor s drugim
djelatnicima 32 %
3. Pročelnika 14 %
4. Sredstva javnog
informiranja 10%

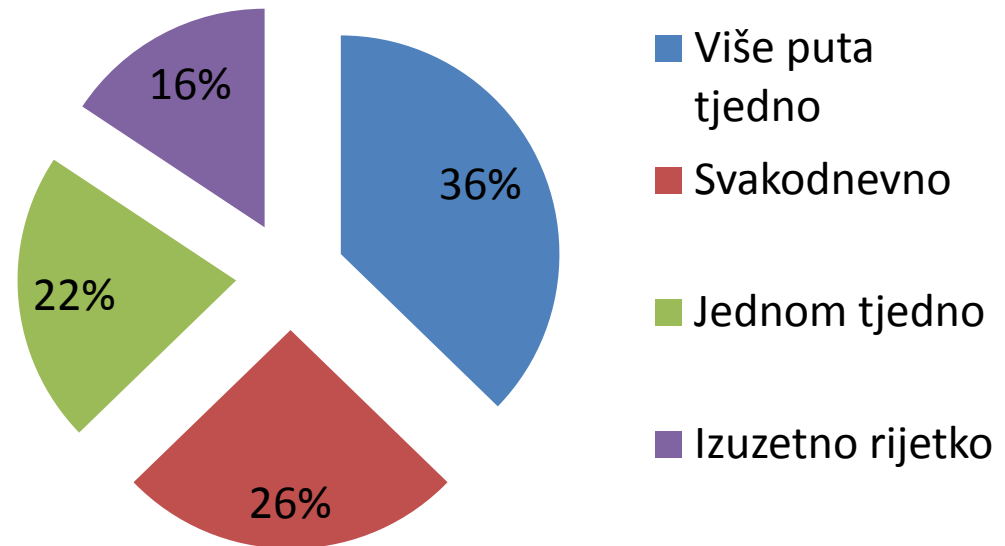


Posjeta WEB stranice

Učestalost posjete službene WEB stranice

Web stranicu posjećujem;

1. Više puta tjedno 36%
2. Svakodnevno 26%
3. Jednom tjedno 22%
4. Izuzetno rijetko 16%

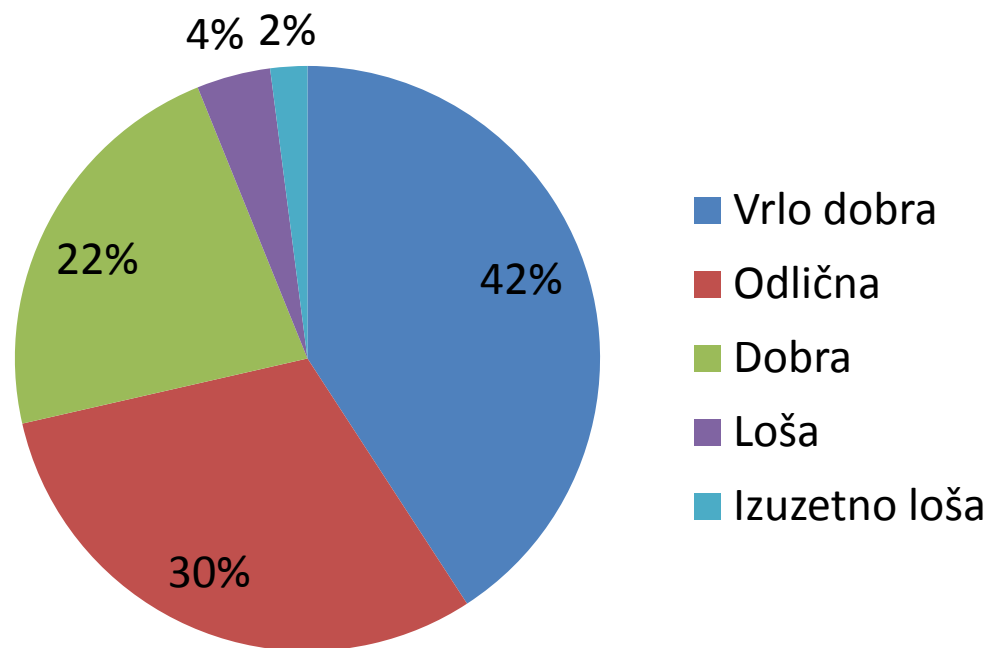


Ozračje unutar odjela

Radna klima unutar odjela

Radnu klimu unutar odjela u kojem radim ocjenjujem kao;

1. Vrlo dobru 42%
2. Odličnu 30%
3. Dobru 22%
4. Lošu 4%
5. Izuzetno lošu 2%



Ozračje u cijeloj instituciji

Radna klima unutar institucije

Prema mojem mišljenju radna klima unutar institucije je;

1. Dobra 56%
2. Vrlo dobra 18%
3. Odlična 10%
4. Loša 14%
5. Izuzetno loša 2%

