

## **GOSPODARSTVO KOPRIVNIČKO-KRIŽEVAČKE ŽUPANIJE U 2008. GODINI**

### **I. UVOD**

Gospodarstvo Republike Hrvatske, u dijelu koje čini 89.656 trgovačkih društava sa 933.958 zaposlenih (60% od ukupnog broja zaposlenih od 1.554.800 u Republici), ostvarilo je stopu rasta od 2,4% bruto domaćeg proizvoda, (10.724 EUR/stanovnik) što je najniža stopa rasta u ovom desetljeću, te indikator negativnih kretanja u realnom sektoru gospodarstva.

Glavni izvor gospodarskog rasta kao i ranijih godina je domaća potražnja, posebno osobna potrošnja stanovništva, sa učešćem od 60% u BDP, uz rast od svega 0,8%, utemeljena na izvorima sredstava, što su bili minimalni realni rast plaća od 0,2% (rast nominalno neto plaća od 6,3%, umanjen zbog rasta potrošačkih cijena za 6,1%, uz prosječnu neto plaću od 5.178,00 kn mjesečno).

Proteklu 2008. godinu karakterizira usporavanje rasta tekućih dohodaka stanovništva prvenstveno uslijed znatnog ubrzanja inflacije, (visokog rasta cijena energije i hrane), smanjenja raspoloživog realnog dohotka stanovništva na koji je znatno utjecalo podizanje aktivnih kamatnih stopa poslovnih banaka, odnosno povećani teret otplata postojećih kredita, smanjeni državni transferi plaćanja stanovništvu u dijelu manjeg iznosa rata povrata duga umirovljenicima, usporavanje rasta realne mase plaća, negativna kretanja na tržištu kapitala, zajedno sa općim ekonomskim kretanjima u zemlji i inozemstvu posebno su rezultirala sustezanjem od potrošnje, sve unatoč relativno stabilnom rastu zaposlenosti i povećanju mase osobnih odbitaka u oporezivanju dohotka od rada.

Druga glavna komponenta agregatne potražnje su investicije u fiksni kapital, posebno opremu uz rast od 8,2%, koje čine glavni pokretač gospodarskog rasta u 2008. godini. Kapitalna ulaganja generirao je privatni sektor, posebno trgovačka društava, dok su kapitalna ulaganja opće države smanjena (rast od 1,9%) u odnosu na učešće u 2007. godini (rast od 3,4%).

Tržište rada obilježila su u 2008. godini razmjerno pozitivna kretanja, na kraju razdoblja zaposleno je 27.707 osoba više, te je broj nezaposlenih osoba pri HZZ evidentiran sa 236.741 osobom na dan 31.12.2008. godine.

Stopa registrirane nezaposlenosti je niža i iznosi 13,7% , (DZS), dok se stopa anketne nezaposlenosti – ILO kreće oko 8,4%, što je ujedno i najniža stopa nezaposlenosti u posljednjih deset godina. Stopa zaposlenosti, prema definiciji ILO, za stanovništvo starije od 15 godina iznosi 44,5% i najviša je od 2000. godine.

U 2008. godini nastavljen je trend vanjskotrgovačkog deficita, sa negativnim saldonom od 3,9 milijardi EUR-a, a pokrivenost uvoza izvozom je 45,5%, izvoz roba i usluga mjeren u odnosu na BDP je 42% BDP, uvoz 50,1% BDP.

Međunarodne pričuve HNB krajem razdoblja iznose 9,1 milijardi EUR-a, dok tekući račun platne bilance je u deficitu za iznos od 4,4 milijarde EUR-a.

Prema mišljenju analitičara i HNB vanjski dug od 39,1 milijardi EUR-a, sa učešćem od 82,6% bruto društvenog proizvoda nalaze previsokim, te potencijalno rizičnim stanjem za dugoročnu makroekonomsku stabilnost.

U 2009. poslovnu godinu gospodarstvo ulazi sa spoznajom o počecima opravka najvećih svjetskih gospodarstava, popraćenog rastom potražnje, time i cijena uz pretpostavku poslovanja sa inflacijom veće stope od mogućnosti rasta BDP.

Unatoč stabilnoj monetarnoj politici HNB, kojom je putem dvije intervencije održan stabilan tečaj, ali i ograničena kunska likvidnost u uvjetima inflacijskih pritisaka, smanjena su ukupna likvidna sredstva, stoga su plasmani banaka bili unutar ograničenja središnje banke, čime je izbjegnuto direktno prelijevanje globalne financijske krize na bankarski sektor.

Može se zaključiti da je usporavanju gospodarskog rasta u Hrvatskoj primarno pridonio pad domaće potražnje, inflatorni pritisci strukturne prirode nacionalnog gospodarstva, a tek manjim dijelom posljedica smanjene inozemne potražnje.

## **II. POSLOVANJE TRGOVAČKIH DRUŠTAVA U 2008. GODINI NA PODRUČJU KOPRIVNIČKO-KRIŽEVAČKE ŽUPANIJE**

Konsolidiran pozitivan financijski rezultat, gospodarstvo Koprivničko-križevačke županije ostvaruje u kontinuitetu od 2001. godine i isti je niži za 11,6%, a nominalno iznosi 182 milijuna kuna dobiti nakon oporezivanja.

Rast Ukupnih prihoda po stopi od 6,9% (prosjeak RH iznosi 10,6%) rezultirao je nominalnim iznosom od 11,27 milijardi kuna i ima učešće od 1,6% u ukupnim prihodima trgovačkih društava u Republici.

Gospodarstvo Županije čini 1293 trgovačkih društava (rast od 9,6%), sa udjelom u ukupnom broju u Republici od 1,4%, od kojih 930 (71,9%) posluje s dobiti, što je iznad prosjeka RH od 65,1% poslovno uspješnih gospodarskih subjekata.

Obrti kao značajna sastavnica gospodarstva broje 1731 subjekt (pad od 9,1%), te značajno doprinose ukupnoj gospodarskoj aktivnosti realiziranjem ukupnih primitaka, ostvarivanju dohotka, te zapošljavanju.

Prema neslužbenim podacima realiziraju sa slobodnim zanimanjima oko 850 milijuna kuna primitaka i upošljavaju oko 4688 osobe. Uspješni poduzetnici sukladno zakonskim normama iz računovodstva, odnosno poslovnih interesa, mijenjaju status obrta u društvo kapitala, što predstavlja jedan od razloga smanjenja broja obrtnika, dok veći broj osoba gasi djelatnost u obrtu, radi tržišnih uvjeta ili odlaska u mirovinu.

Izmjenom Zakona o računovodstvu repozicioniran je broj poduzetnika po veličini, pa je tako malih trgovačkih društava 1260, odnosno 97,6%, srednjih po veličini 25, odnosno 1,8%, a velikih 8, odnosno 0,6%.

Financijski rezultati prema veličini poduzetnika upućuju na dominaciju velikih poduzetnika; učestvuju sa 51,3% ukupnih prihoda, zapošljavaju 41,3% osoba, vrijednost poduzetničke imovine čini 54% i u neto dobiti participiraju sa 57,3%.

Sva velika trgovačka društva posluje pozitivno, te participiraju u plaćanju poreza na dobit sa 52,2%, nominalno 41,4 milijuna kuna. Velikih osam trgovačkih društava imaju rast ukupnih prihoda za 4,13 %, dobiti za 19,12%, poreza na dobit za 4%

Investicije poduzetnika u dugotrajnu imovinu iznosile su 624 milijuna kuna, niže su za 13,4%, učestvuju u gospodarstvu Republike sa 1%.

Investitori sa područja županije, njih 438 (33,9% od svih poduzetnika), postotno su zastupljeni u broju više od prosjeka na nivou države (32,6% poduzetnika investira), ipak uslijed manjeg nominalnog iznosa investicija četiri Županije su kategoriji smanjenih investicija, među njima i naša, dok je u 17 Županija realiziran rast,

nominalno najviše u Grdu zagrebu, gdje se realizira 54,6% svim investicija u gospodarstvo.

Mali i srednje veliki poduzetnici bilježe povećanje u financijskim pokazateljima: rast ukupnih prihoda, rast izvoza, jednako kao i rast ukupnih troškova stopom višim od mogućnosti prodaje.

Njihov zajednički konsolidirani financijski rezultat stoga je negativan, nominalno 39,2 milijuna kuna, čemu je pridonijelo smanjenje dobiti (kod malih pad od 13,9%) i rast gubitaka (kod malih za 52,7%, srednjih za 76%, a nominalno ukupni gubici u poslovanju MSP su iznosili 178,2 milijuna kuna, dobiti 139 milijuna kuna, sve nakon oporezivanja).

Mali poduzetnici u 2008. godini zapošljavaju 9,9% više osoba (8109 od kojih su 729 novozaposlene osobe), realizirali rast troškova neto plaća za 15%, ostvarili su 11,6% viši prihod, sa udjelom od 31,8% u ukupnom prihodu, uz višu razinu troškova, rast od 13,26%, što je rezultiralo padom dobiti nakon oporezivanja. Učestvuju u obavezi poreza na dobit sa 36,6%, nominalno 29 milijuna kuna.

Srednje veliki poduzetnici zapošljavaju 0,8% više osoba (3815 od kojih su 31 novozaposlena osoba), ostvarili su 9,6% rast ukupnih prihoda sa udjelom od 16,9% u ukupnim UP, ali uz brži rast troškova od 12,3%, što rezultira konsolidiranim negativnim financijskim rezultatom od -88,4 milijuna kuna.

U gospodarstvu Koprivničko-križevačke županije (trgovačka društva i obrt) zaposleno je 25.067 osoba, više za 977 osoba, sa prosječnim mjesečnom plaćom od 4.102,00 kuna, odnosno na razini 90,3% prosječne plaće zaposlenih u trgovačkim društvima u Republici. Pozitivan trend u smanjenju broja nezaposlenih kontinuirano se nastavlja, te je na dan 31.12.2008. na Zavodu za zapošljavanje evidentirano 5799 nezaposlene osobe, dok je sa 30.06.2009. broj evidentirano nezaposlenih osoba niži za 21 osobu (5.778 osoba).

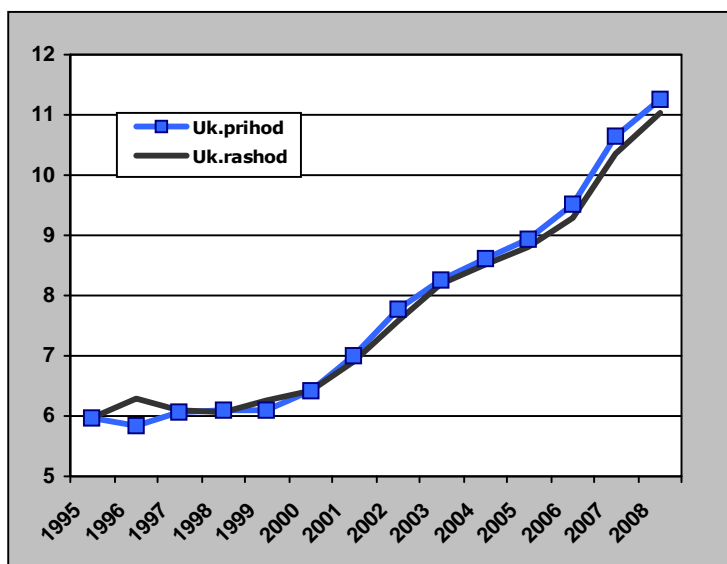
Tablica br.1. FINANCIJSKI REZULTATI POSLOVANJA TRGOVAČKIH DRUŠTAVA U KOPRIVNIČKO-KRIŽEVAČKOJ ŽUPANIJI PER. 31. 12. 2008.

RB	ELEMENTI	Pokazatelj 2008. kn	% promjene 2008/2007	% učešće u RH
1	Broj gospodarskih subjekata	1.293	+ 9,7 %	1,4 %
2	Ukupan prihod	11.273.000.000,00	+ 6,9 %	1,6 %
3	Ukupni rashodi	11.023.000.000,00	+7,7 %	1,6 %
4	Dobit nakon oporezivanja	327.000.000,00	+ 6,2 %	0,9 %
5	Gubitak nakon oporezivanja	145.000.000,00	+92,0 %	0,8 %
6	Zaposleni per. 31.12.2008.	19.916	+ 4,6 %	2,1 %
7	Broj nezaposlenih 31.12.2008.	5.799	-14,5 %	2,4 %
8	Investicije	624.000.000,00	- 13,4 %	1,0 %
9	Ukupni prihodi po zaposlenom	566.000,00		760.000,00
10	Neto dobit po zaposlenom	9.000,00		18.000,00
11	Ekonomičnost poslov. (koefic)	1,02		1,02
12	Rentabilnost prometa (u %)	1,6		2,4
13	Rentabilnost uk.imovine (%)	1,4		1,6
14	Rentabil. vlastitog kapitala (%)	3,8		4,0
15	Iznos dospjelih nepodmirenih obveza do 60 dana	1.773.000,00	- 67,8 %	0,3 %

## II-1. Poslovanja trgovačkih društava prema djelatnosti

Graf II-1. Trend kretanja ukupnih prihoda i rashoda trgovačkih društava u razdoblju od 1995. do 2008. godine na području Koprivničko-križevačke županije

u milijardama kuna



vremensko razdoblje

Prerađivačka, trgovačka i građevinska djelatnost i nadalje su primarne grane gospodarstva, unutar kojih posluje 790 trgovačkih društava (61%), radi 16.500 osoba (66% od ukupno zaposlenih u trgovačkim društvima i obrtu), ostvaruju neto dobit od 89,7% (nominalno 163 mil. kuna), te realiziraju oko 86% ukupnih prihoda, koji nominalno iznose 9,7 mlrd. kuna. Rast ukupnih prihoda po djelatnostima je: 5,4% prerađivačka, 7,3% trgovačka, 14% građevinska u kojoj se evidentira konsolidirano gledano gubitak od 940 mil. kuna uzrokovan rastom troškova poslovanja. Podravka d.d., mjereno ukupnim prihodom, prvo je društvo sa 2,46 mlrd. kuna, slijede: K.T.C.d.o.o. sa 1,2 mlrd. kuna, Belupo d.d., Carlsberg Croatia d.o.o., Danica d.o.o., Mlinar d.d., Jakšinić d.o.o., Radnik d.d., Naturaagro d.o.o., Bilokalnik –Ipa d.d. Po ostvarenoj dobiti rang lista uspješnih: Belupo d.d. sa 78,6 mil. kuna, slijede; K.T.C., Mlinar, Carlsberg Croatia, Radnik, Podravka, Hartmann, Lasselsberger-Knauf, Sizim, te Rasco.

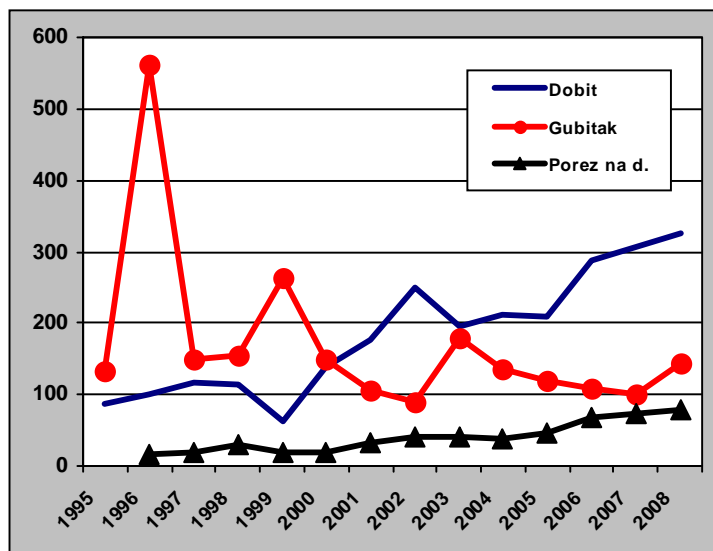
Tablica II- 1. Ukupan prihod i rashod trgovačkih društava u razdoblju od 1996. do 2008. godine na području Koprivničko-križevačke županije

ELEMENT	1996	1997	1998	1999	2000	2001	2002	2003	2004	2005	2006	2007	2008
Uk.prihod	5,844	6,058	6,087	6,088	6,418	7,00	7,78	8,27	8,62	8,94	9,53	10,65	11,27
Uk.rashod	6,275	6,089	6,07	6,27	6,41	6,89	7,57	8,18	8,51	8,80	9,29	10,37	11,02

Izvor podataka: Fina - Zagreb

Graf II-2. Trend kretanja dobiti, gubitaka i poreza na dobit trgovačkih društava u razdoblju od 1995. do 2008. godine na području Koprivničko-križevačke županije

u milijunima kn



vremensko razdoblje

Prema strukturi vlasništva privatni je sektor nositelj neto dobiti sa 146,9 mil.kuna (81%), slijede mješoviti sa 30 mil.kuna, državni sa 1,5mil.kuna, dok je zadružni sektor poslovao sa gubitkom od 0,69 mil.kuna.

Prema veličini trgovačkih društava; velika trgovačka društva ostvaruju neto dobit od 187 mil.kuna sa kontinuitetom trenda rasta od 2003. godine, slijede mala sa neto dobiti od 53,3 mil.kuna, dok srednje velika kontinuirano iskazuju gubitak od 2002, sa trendom rasta, 2008. nominalno gubitak iznosi 58,4 mil.kuna. Porez na dobit sa 89,3 uplaćuje privatni sektor, mješoviti ima učešće od 9,5%, dok su fiskalni prihodi središnje države minimalni iz poslovanja trgovačkih društava u vlasništvu države i zadružnom vlasništvu. U 2008. godini, gospodarstvo je poslovao relativno uspješno, sa smanjenom rentabilnošću prometa, imovine i vlastitog kapitala, te zbog bržeg rasta rashoda od prihoda smanjen je i koeficijent ekonomičnosti, što je rezultiralo rastom gubitaka.

Tablica II-2. Dobit, gubitak i poreza na dobit trgovačkih društava u razdoblju od 2001. do 2008. godine na području Koprivničko-križevačke županije

ELEMENT	2001.	2002.	2003.	2004.	2005	2006	2007	2008
DOBIT (mil. kn)	175,892	250,295	190,636	210,469	208.520	288,000	305,534	327,000
GUBITAK (mil. kn)	106,011	89,309	149,671	135,555	118,285	107,386	99,262	145,000
Porez na dobit (mil.kn)	33,047	40,407	41,063	37,057	45,089	66,808	74,248	79,309*

Izvor podataka : Fina - Zagreb

### III. RAVNOMJERNOST GOSPODARSKOG RAZVOJA

Koncentracija ukupnih prihoda i dobiti pet vodećih poduzetnika naglašena je u Koprivničko-križevačkoj županiji, čime i bitno određuje kretanje na razini poduzetništva čitave Županije. Promatrajući sva trgovačka društva, pet najvećih poduzetnika, Podravka prehrambena industrija d.d., KTC d.o.o., Belupo lijekovi i kozmetika d.d., Danica, mesna industrija d.o.o i Carlsberg d.o.o. ostvaruju 46% ukupnih prihoda i 44,6% dobiti nakon oporezivanja.

U gradu Koprivnici, županijskom središtu, poduzetništvo realizira 54,4% svih prihoda i ostvaruje 55,4% dobiti nakon oporezivanja.

Tablica III-1. Jedinice lokalne samouprave sa prihodom gospodarstva iznad 100 mil.kuna

NAZIV ŽUPANIJE/ /GRADA/ OPĆINE	BROJ PODUZETNIKA		BROJ ZAPOSLENIH		UKUPNI PRIHODI		DOBIT NAKON OPOREZIVANJA		GUBITAK NAKON OPOREZIVANJA		NETO DOBIT	
	Broj	Rang	Broj	Rang	Iznos	Rang	Iznos	Rang	Iznos	Rang	Iznos	Rang
ĐURĐEVAC	131	81	1830	68	879.252	71	18.286	128	49.850	41	-34.564	538
KALINOVAC	23	297	276	222	106.321	258	7.869	184	198	445	7.672	124
KOPRIVNICA	476	22	10.777	11	6.132.817	12	181.250	20	57.728	34	123.522	19
KRIŽEVCI	371	33	4.744	25	2.986.599	25	95.725	34	22.524	70	73.202	26
LEGRAD	16	269	115	352	107.170	256	8.036	182	112	473	7.925	123
SVETI IVAN ŽABNO	35	234	690	129	332.908	132	2.416	305	701	341	1.716	240
SVETI PETAR OREHOVEC	21	315	90	397	113.446	249	3.725	265	220	439	3.505	179
VIRJE	26	281	338	202	148.113	213	2.076	322	7.056	144	-4.980	493

Napomena: iznosi izraženi u tisućama kuna, „rang“ označava položaj JLS među svim jedinicama u Republici Hrvatskoj

Gospodarski subjekti u 17 jedinica lokalne samouprave posluju sa neto dobiti, dok u 8 evidentiraju se neto gubici.

U gradovima Koprivnici i Križevcima nominalno neto dobitak gospodarstva iznosi 196,7 mil.kuna, dok je u gradu Đurđevcu evidentno zaustavljen rast realnog sektora gospodarstva; nije ostvaren rast ukupnih prihoda (879 mil.kuna), nastavljen je trend pada dobiti, a povećani su realni gubici (rast od 223%)

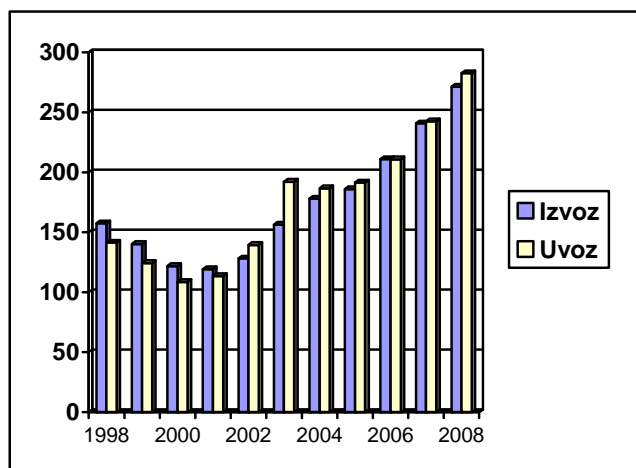
U gradovima posluje 978 trgovačkih društava (76%), ostvaruju 9,46 mlrd. kuna prihoda (84%), dok se kod općina ističu gospodarski subjekti po realiziranoj neto dobiti u Legradu i Kalinovcu, odnosno po neto gubicima u Virju.

Regionalni razvoj svake pojedine jedinice lokalne samouprave u bitnome je zavisan od uspješnosti poslovanja gospodarskih subjekata na njenom području, što pretpostavlja nužnost mjera za poticaj gospodarskih subjekata od javnog sektora, posebno na područjima koja zaostaju u razvoju.

#### IV. VANJSKOTRGOVINSKO POSLOVANJE

##### VANJSKO TRGOVINSKA RAZMJENA POSLOVNIH SUBJEKATA NA KOPRIVNIČKO-KRIŽEVAČKOJ ŽUPANIJI U 2008. GODINI

U milijunima USD



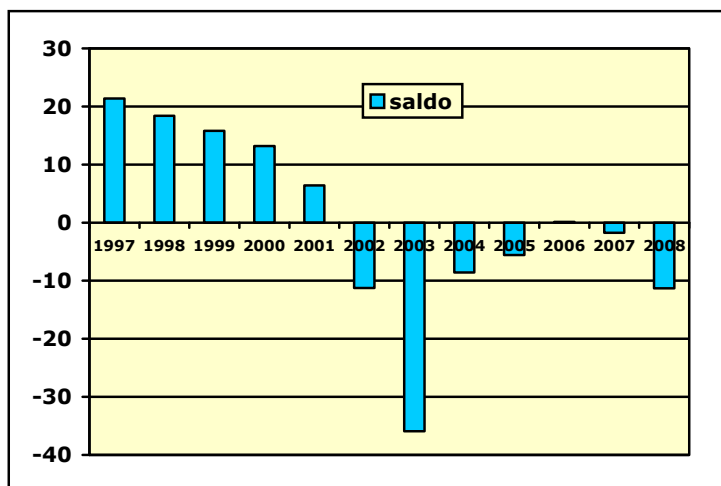
U 2008. godini nastavljen je trend rasta vanjskotrgovinske razmjene županijskog gospodarstva, posebno prerađivačke industrije, koja ostvaruje preko 85% izvoznih prihoda, te suficit u robnoj razmjeni od 59,8 milijuna USD, sa robnim markama Podravke, kao apsolutnim liderom. Izvoz ukupno ima rast po stopi od 12,7%, dok uvoz raste brže po stopi od 16,5%. Vanjskotrgovinsko poslovanje i nadalje ima za partnere članice Europske unije, posebno iz Italije, Njemačke, Slovenije, dok u izvozu uz iste partnere, suficit se realizira na prostorima bivše države.

	1998	1999	2000	2001	2002	2003	2004	2005	2006	2007	2008
<b>izvoz</b>	157,6	140,3	121,8	119,2	128,25	156,38	178,09	185,97	211,0	240,9	271,4
<b>uvoz</b>	141,4	124,4	108,6	113,56	139,49	192,23	186,7	191,54	210,8	242,6	282,7

Izvor: HGK – Županijska komora Koprivnica

GRAF V - 2 Prikaz kretanja salda u vanjskotrgovinskom poslovanju gospodarstva Koprivničko-križevačke županije 1997 - 2008.

u milijunima USD



Nastavljen je trend rasta vanjskotrgovinskog deficita, koji u 2008. godini iznosi 11,29 milijuna USD. Trgovačka djelatnost pretežiti je uvoznik te realizira deficit u razmjeni od 45,7 milijuna USD, slijede građevinarstvo sa 3,17 milijuna USD deficita, te poljoprivredna djelatnost sa 12 milijuna USD deficita. U proizvodnim djelatnosti uvoz opreme i tehnologije jedna je od razvojnih komponenti za konkurentnost, dok u sektoru trgovine uvoz predstavlja substituciju za robe koje proizvedene na domaćem tržištu nisu konkurentne ili se uopće ne proizvode.

Godina	1997	1998	1999	2000	2001	2002	2003	2004	2005	2006	2007	2008
saldo	21,4	18,4	15,8	13,2	6,4	-11,24	-35,92	-8,56	-5,56	0,15	-1,716	-11,29

Izvor : Hgk - Županijska komora koprivnica



## V. MALO I SREDNJE PODUZETNIŠTVO

U strukturi po veličini poduzetnika 99,3% čine mali i srednji poduzetnici. U ukupnim prihodima mali i srednji poduzetnici učestvuju sa 48,7%.

Kontroliranim upravljanjem ukupnih troškova mali poduzetnici konsolidirano gledano posluju pozitivnim poslovnim rezultatom, ostvarujući dobiti nakon oporezivanja od 32,7% u ukupnoj strukturi dobiti, ali bilježe i gubitke u poslovanju koji čine 32,1 svih gubitaka.

Srednje veliki poduzetnici, njih 25 trgovačkih društava, realiziraju negativan konsolidirani financijski rezultat od 88,4 milijun kuna, što čini 67,9% svih gubitaka.

Nositelji novog zapošljavanja kod trgovačkih društava su mali poduzetnici (rast od 9,9%) uz udjel u broju zaposlenih od 39,8%, a zajedno sa srednje velikim poduzetnicima zapošljavaju 58,7% djelatnika.

Mali i srednji poduzetnici obveznici su poreza na dobit po strukturi veličine poduzetnika sa učešćem od 47,8% svih poreza na dobit.

Broj registriranih obrta u 2008. godini ima karakteristiku pada, a njihov ukupan primitak se procjenjuje na prošlogodišnji od 0,8 milijarde kuna.

Slijedom povećanja broja zaposlenih, mali i srednji poduzetnici imaju rast za troškove osoblja (srednji za 11,4%, mali za 14,6%), te isplaćuju prosječne bruto mjesečne plaće od 4.242,00 kune kod malih, odnosno 4.761,00 kuna kod srednjih. Prosječna bruto mjesečna plaća kod trgovačkih društava na prostoru Županije u 2008. godini nominalno iznosi 5.734,00 kuna, na koji prosjek utječu bruto plaće isplaćene kod velikih poduzetnika u nominalnom mjesečnom iznosu od 7.616,00 kuna, što je približno i državni prosjek primanja (7.544,00 kuna).

Nadalje će biti potrebno jačati malo i srednje poduzetništvo mjerama direktne potpore, kako putem državnih, regionalnih i lokalnih subvencija.

Županijska gospodarska politika usmjerena na subvencioniranje kamata za poduzetničke kredite izdvaja 6,5 milijuna kuna za odobrene kredite, a u 2008. godini u suradnji sa poslovnim bankama plasirano je u investicije 30 milijuna kuna po programima poduzetništvo 2008. i poljoprivreda, te 3 milijuna kuna kroz projekt „Mikrokreditiranje“ uz korištenje dijela subvencije Ministarstva gospodarstva rada i poduzetništva .

Kontinuirano se investira u komunalnu opremljenost u poduzetničkim zonama za koje je uz sredstva lokalnih uprava, iz Proračuna Koprivničko-križevačke županije osigurano u 2008. godini 1,7 milijuna kuna, dok bespovratna sredstva Ministarstva gospodarstva rada i poduzetništva su iznosila 6,5 milijuna kuna u 2008. godini, a u 2009. godini za zone je dodijeljeno 4,8 milijuna kuna iz istog izvora. Sa 10 milijuna kuna za geotermalni projekt Poduzetničke zone „KUTNJAK“ u Legradu koja je sredstva osigurao Fond za zaštitu okoliša i energetska učinkovitost u tijeku su aktivnosti na izradi glavnih projekata i otkup zemljišta.

Koprivničko-križevačka županija certificirana je ustanova ( CIFR – certifikat u sklopu Regije zelene hrvatske) kojim se omogućuje jedinicama lokalne samouprave vjerodostojan nastup na tržištu investitora kako u zemlji tako i inozemstvu, sve sa ciljem privlačenja investitora u poduzetničke zone kroz realizaciju "green field" poduzetničkih projekata.

## VI. ZAVRŠNA RAZMATRANJA

Umjesto zaključka daje se pregled revidiranih ekonomskih elemenata o poslovanju trgovačkih društava za razdoblje od 01.01. do 31.12. 2008. sačinjenih u FINA-i, listopad, 2009. godine iz kojih vidljivo:

- 1. Gospodarstvo Koprivničko križevačke županije u 2008. godini, konsolidirano, ostvarilo je pozitivno poslovanje u kontinuitetu od 2000. godine, te povećalo broj zaposlenih.**
2. Sektor realne ekonomije ostvaruje rast u broju trgovačkih društava (rast od 16,6%, 1375 društava), u broju zaposlenih (rast od 5%, 20.379 zaposlenih), usporeni rast ukupnih prihoda (rast od 7,3%, 11,48 milijardi kuna), rast nadnica i plaća od 15%, no utjecaj rasta cijena, repromaterijala i energije utječe na povećanje troškova poslovanja (rast od 8,16%), posljedično na rast gubitaka (167,8%, nominalno 178 milijuna kuna) i pad investiranja (-13,4%) uzrokovanog i rastom kamatnih stopa.
3. Nedovoljna likvidnost realnog sektora gospodarstva evidentira se povećanjem zaliha (rast od 7%), nominalnim povećanjem potraživanja od kupaca (rast od 20,3%), te nominalnim povećanjem obaveza prema dobavljačima od 11% i financijskim institucijama ( rast od 46,3%).
- 4. Pozitivan pokazatelj evidentira se u dijelu zadržavanja broja zaposlenih ,te novom zapošljavanju 977 osoba, posebno u sektoru malog gospodarstva.**
- 5. Očekivano usporavanje realnog sektora gospodarstva u 2008.godini, u zavisnosti od kretanja gospodarske aktivnosti kod najvažnijih vanjskotrgovinskih partnera hrvatskog gospodarstva, te uz ekonomska kretanja na domaćem tržištu, posebno unutrašnje potražnje, investicija u kapital trgovačkih društava, osobne potrošnje, kontinuitet državne potrošnje, rast izvoza, ali i uvoza, rast kamatnih stopa, dinamike strukturnih prilagodbi, nije na prostoru Koprivničko-križevačke županije u 2008. godine rezultiralo značajnim gospodarsko socijalnim krizama i narušilo standard opće zajednice.**
- 6. Konstatira se kako su poduzetnici, u otežanim uvjetima, ipak uspješno poslovali, te povećali ukupnu imovinu za 14,85% koja iznosi 12,9 milijardi, od koje je dugotrajna imovina vrijedna 7,3 milijarde sa rastom od 15,37%, financiranu vlastitim kapitalom i rezervama (uz rast od 5,34%, koji iznosi 4,8 milijardi kuna) i dugoročnim obavezama od ukupno 2,8 milijardi, što čini preduvjet buduće stabilnosti i mogućnost umjerenog rasta u uvjetima ograničenih tržišnih mogućnosti, uvjetovanih recesijom u realnom sektoru gospodarstva u zemlji i inozemstvu.**

KOPRIVNIČKO KRIŽEVAČKA ŽUPANIJA  
Upravni odjel za gospodarstvo i komunalnu djelatnost  
Pročelnik: Marijan Štimac, dipl.oec.